

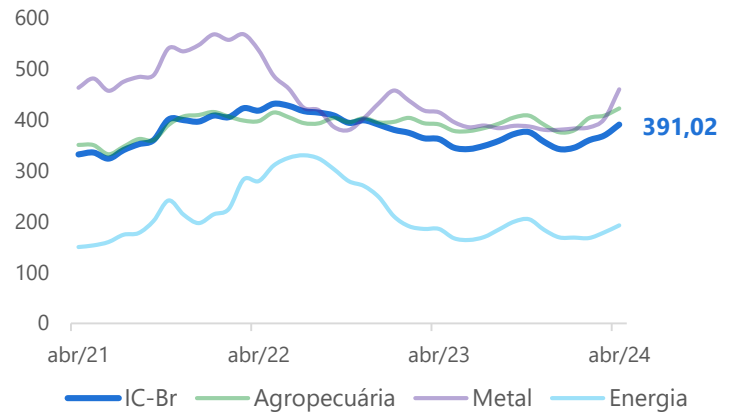


A Semana Econômica

Publicação Observatório da Indústria | Nº 171 – Período 06/05 a 13/05/2024

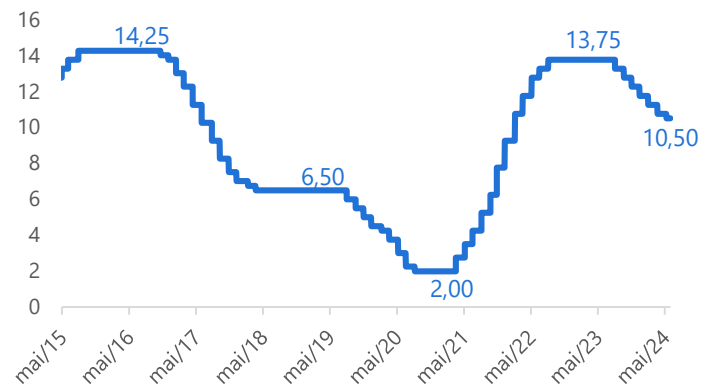
- Na terça-feira (07), a Junta Comercial do Estado do Espírito Santo divulgou os dados referentes à abertura de novas empresas no acumulado do 1º quadrimestre de 2024. Nesse início de ano foi contabilizada a criação de 7.482 novas empresas, 19,4% a mais que o mesmo período de 2023. Quanto à natureza jurídica, as sociedades empresárias limitadas ficaram à frente com 6.623 registros, seguidas de empresário individual, com 719, e sociedade anônima fechada, com 77.
- Na quarta-feira (08), o Banco Central publicou o Índice de Commodities do país (IC-Br) referente ao mês de abril. O indicador, que reflete a combinação entre os preços internacionais das commodities em Real, chegou a R\$ 391,0 no mês. Este valor foi 5,9% maior do que o registrado em março. O resultado do IC-Br em abril foi influenciado pelo aumento de seus 3 componentes: energia (7,7%), metal (14,6%) e agropecuária (3,5%). Nos últimos 12 meses, o IC-Br avançou 7,9%.
- Também na quarta-feira (08), o Comitê de Política Monetária (Copom), em sua terceira reunião do ano, decidiu reduzir a taxa Selic em 0,25 ponto percentual, levando-a de 10,75% ao ano para 10,50% ao ano. Esse foi o sétimo corte consecutivo, que começou em agosto de 2023. Com essa decisão, o Copom reforçou a sua preocupação com o cumprimento das metas fiscais do país, além de pontuar que o ambiente externo segue desafiador, principalmente em relação à evolução dos juros nos EUA e seus efeitos para a condução da política monetária doméstica. A decisão da redução de 0,25 ponto percentual não foi unânime entre os membros do Copom.
- Também na quarta-feira (08), o IBGE divulgou a Pesquisa Mensal de Comércio (PMC) referente a março de 2024. Na passagem de fevereiro para março, na série com ajuste sazonal, o comércio varejista do Espírito Santo apresentou crescimento de 1,6%. Por sua vez, o varejo ampliado expandiu 2,4% nesta mesma base de comparação. Já no acumulado do 1º trimestre de 2024, as vendas no varejo capixaba caíram 0,3%, ao passo que no varejo ampliado o recuo foi da ordem de 4,0% nas vendas do período.

Índice de commodities – Brasil (IC-Br) – Cotação em R\$ (média mensal – Dez/2005 = 100)



Fonte: BCB | Elaboração: Observatório da Indústria/Findes.

Meta da Taxa Selic – Variação ao ano (%)



Fonte: BCB | Elaboração: Observatório da Indústria/Findes.

Variação (%) do volume de vendas do comércio – Brasil e Espírito Santo, março de 2024

Localidades	Mar. 2024/ Feb. 2024*	Mar. 2024/ Mar. 2023	Acumulado no ano	Acumulado em 12 meses
<i>Comércio varejista</i>				
Brasil	0,0	5,7	5,9	2,5
Espírito Santo	1,6	-2,8	-0,3	1,8
<i>Comércio varejista ampliado¹</i>				
Brasil	-0,3	-1,5	4,6	2,9
Espírito Santo	2,4	-6,8	-4,0	5,9

(*) com ajuste sazonal.

¹ Considera o varejo e mais os segmentos de veículos e motocicletas, material de construção e atacado especializado em produtos alimentícios, bebidas e fumo.

Fonte: IBGE | Elaboração: Observatório da Indústria/Findes.

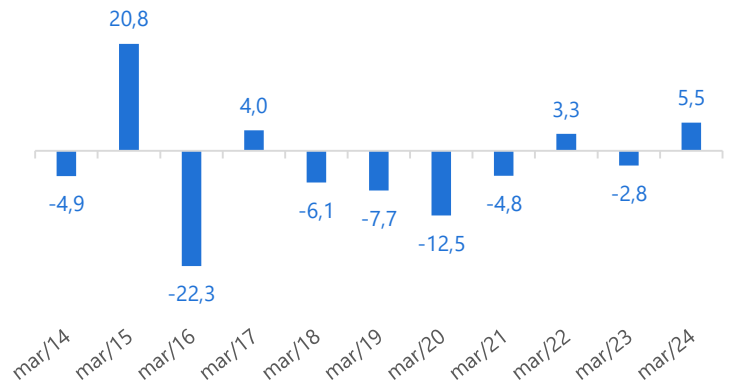


A Semana Econômica

Publicação Observatório da Indústria | Nº 171 – Período 06/05 a 13/05/2024

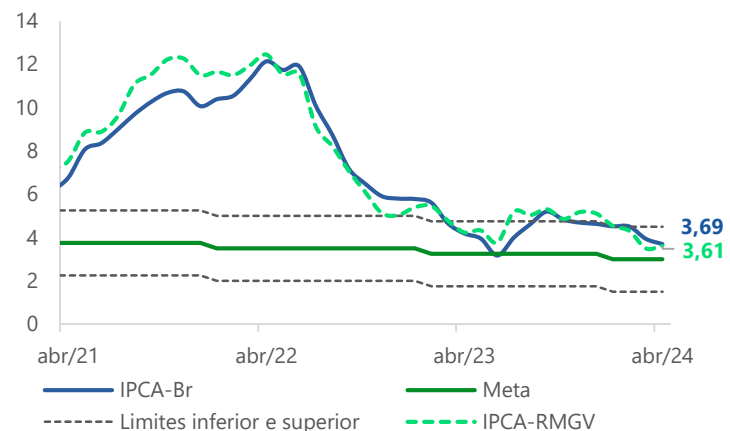
- Na quinta-feira (09), o IBGE divulgou os resultados da Pesquisa Industrial Mensal – Produção Física Regional referentes a março. A produção física da indústria do Espírito Santo acumulou alta de 5,5% no 1º trimestre de 2024, comparado ao mesmo período de 2023. A indústria extrativa capixaba liderou esse avanço, com crescimento de 7,6%, impulsionada pela maior produção de minério de ferro pelotizado, petróleo e gás natural. Já a indústria de transformação capixaba avançou 1,5% no trimestre, influenciada pelo crescimento de três atividades pesquisadas: metalurgia (+3,7%), fabricação de minerais não-metálicos (+0,9%) e fabricação de produtos alimentícios (+0,1%).
- Na sexta-feira (10), o IBGE divulgou o Índice de Preços ao Consumidor Amplo (IPCA) de abril de 2024. No mês, o IPCA do país registrou alta de 0,38% frente a março. Esse resultado foi explicado pelo aumento dos preços dos produtos farmacêuticos e dos alimentos. Na Grande Vitória, a alta dos preços ao consumidor final foi mais intensa do que na média do país, com um aumento de 0,43%. Mesmo com esse resultado, na variação em 12 meses o IPCA Grande Vitória (3,61%) segue abaixo do IPCA do país (3,69%). Vale destacar que a inflação nacional continua dentro do intervalo da meta estabelecida pelo Conselho Monetário Nacional para este ano – meta de 3,0%, com intervalo de $\pm 1,5$ ponto percentual.
- Os dados consultados esta semana referentes ao consumo de energia elétrica, divulgados pela Câmara de Comercialização de Energia Elétrica (CCEE), mostraram que o Espírito Santo registrou um consumo de 1.706,3 megawatts médios (MWm) em abril de 2024, alcançando um crescimento de 12,7% na comparação com o mesmo período do ano passado. Destaca-se que, este ano, o planeta registrou o mês de abril mais quente da história, de acordo com dados do Copernicus (serviço de monitoramento climático da União Europeia). Ademais, o fenômeno El Niño continuou influenciando o estado (e o Brasil), favorecendo a formação de ondas de calor e, conseqüentemente, impulsionando o crescimento no consumo de energia elétrica.

Varição (%) da produção industrial do ES – acumulada no ano em relação ao mesmo período do ano anterior



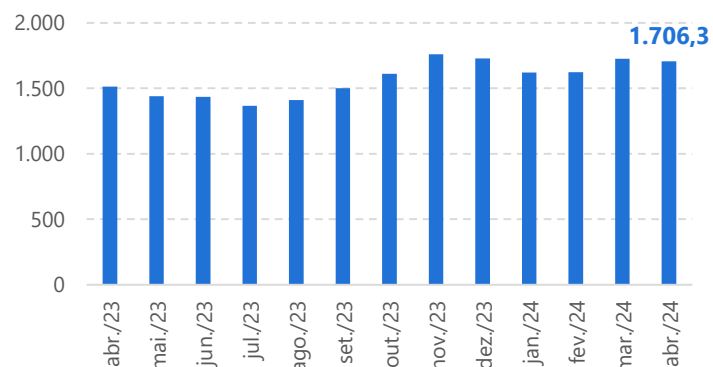
Fonte: IBGE | Elaboração: Observatório da Indústria/Findes.

Varição (%) do IPCA – Brasil e Grande Vitória, acumulado em 12 meses



Fonte: IBGE | Elaboração: Observatório da Indústria/Findes.

Consumo de energia elétrica no Espírito Santo (em Megawatts médios)



Fonte: CCEE | Elaboração: Observatório da Indústria/Findes.

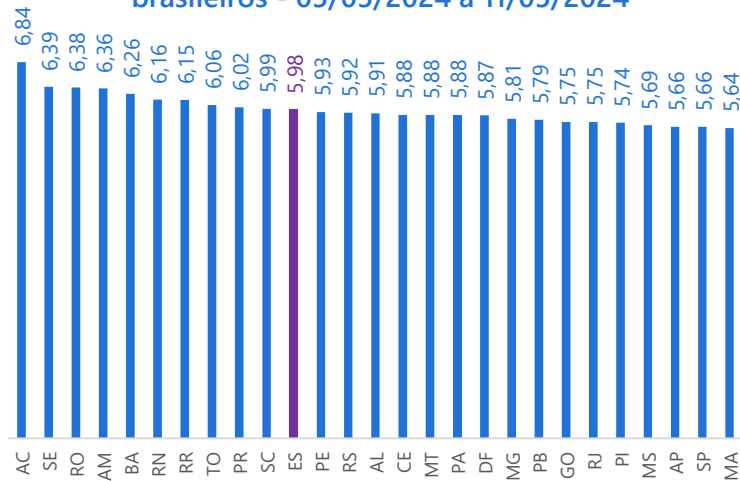


A Semana Econômica

Publicação Observatório da Indústria | Nº 171 – Período 06/05 a 13/05/2024

- Na sexta-feira (10), a Agência Nacional do Petróleo, Gás Natural e Biocombustíveis (ANP) publicou o levantamento do comportamento dos preços dos combustíveis referente à semana de 05/05/2024 a 11/05/2024. No Espírito Santo, o valor médio de venda da gasolina comum alcançou R\$ 5,98 por litro, registrando um aumento de 0,2% em comparação com a semana anterior. Quanto ao óleo diesel, o preço médio de venda foi de R\$ 5,86 por litro, mesmo valor da semana anterior. No período, o preço médio de revenda da gasolina comum no Brasil atingiu R\$ 5,87 por litro, registrando um aumento de 0,5% em relação à semana anterior, enquanto o óleo diesel se manteve em R\$ 5,84 por litro.
- O Relatório Focus, que considera as expectativas de mercado coletadas até a sexta-feira da semana anterior, foi divulgado hoje (13) pelo Banco Central do Brasil. No período referente à semana encerrada no dia 10 de maio, a mediana das projeções do PIB do país aumentou de 2,05% na semana anterior para 2,09% nesta semana. As projeções do mercado para o IPCA no encerramento do ano registraram avanço de 3,72% para 3,76%. As expectativas para a taxa Selic também apresentou alta ao passar de 9,63% para 9,75%. Por sua vez, a taxa de câmbio se manteve estável pela terceira semana consecutiva, em US\$/R\$ 5,00.

Preço médio da gasolina comum entre os estados brasileiros - 05/05/2024 a 11/05/2024



Fonte: ANP | Elaboração: Observatório da Indústria/Findes.

Focus – Expectativas de mercado – 10 de maio de 2024

Indicador	Mediana das Expectativas de Mercado	Comportamento das últimas 4 semanas			
		19/04	26/04	03/05	10/05
PIB (% de crescimento)	2,09	↑	→	↑	↑
IPCA (%)	3,76	↑	→	↓	↑
Selic (% a.a.)	9,75	↑	→	↑	↑
Câmbio (R\$/US\$)	5,00	↑	→	→	→

↑ alta → estabilidade ↓ queda em relação Focus anterior
Fonte: BCB | Elaboração: Observatório da Indústria/Findes

Fique de olho: Agenda dessa semana

Indicador	Órgão	Data prevista de divulgação
ICEI-BR	CNI	13/05/2024
PMS	IBGE	14/05/2024
IBC-BR	BCB	15/05/2024
PIB – Área do Euro	EuroStat	15/05/2024
Pnad Contínua Trimestral	IBGE	17/05/2024
Preços Combustíveis	ANP	Na semana