



Novo Caged

Publicação Observatório da Indústria | Número 59 - Outubro de 2023

Espírito Santo cria 315 empregos com carteira assinada em agosto de 2023, impulsionado pelos setores de Comércio e Serviços

O Ministério do Trabalho e Emprego divulgou, no dia 02 de outubro de 2023, as informações do Novo Caged referentes à movimentação do mercado de trabalho formal no mês de agosto de 2023.

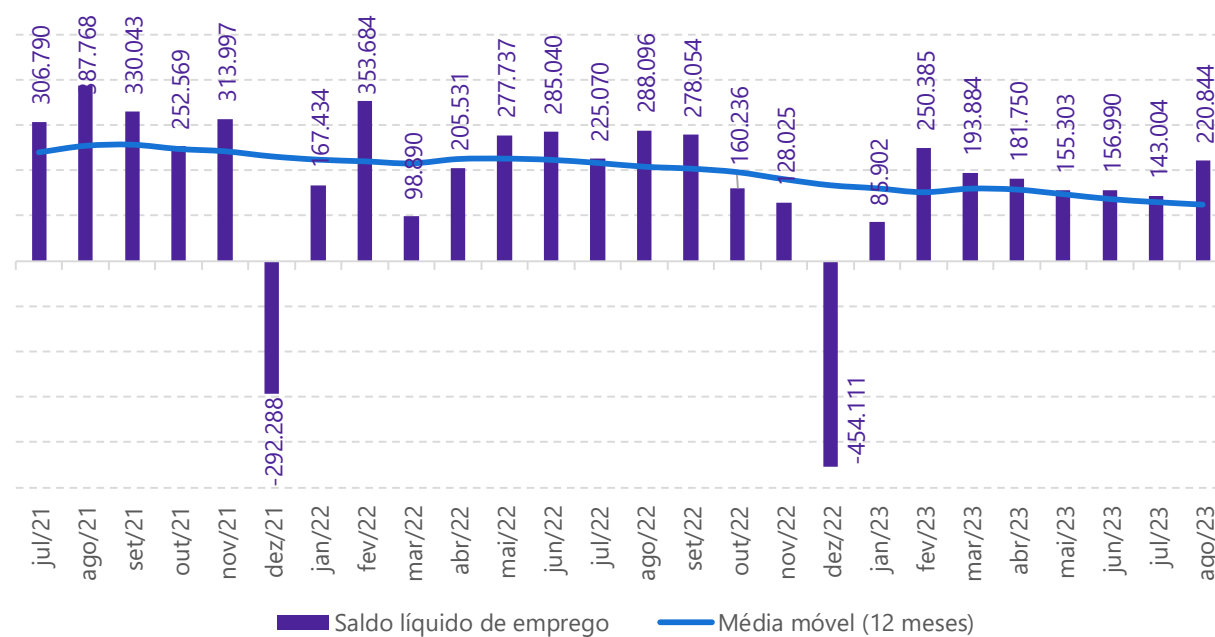
BRASIL

O mercado de trabalho brasileiro registrou a abertura de 220.844 novos postos formais em agosto. Este resultado é decorrente da diferença entre 2.099.211 admissões e 1.878.367 desligamentos. Os estados com os maiores saldos de contratações foram São Paulo (+65.462), Rio de Janeiro (+18.992) e Pernambuco (+15.566). Entre os grandes setores econômicos, todos registraram criação de novas vagas no mês, com destaque para Serviços (+114.439), Comércio (+41.843) e Indústria (+31.086). No acumulado de 2023, houve abertura de 1.388.062 postos no país. Com as novas vagas, o estoque de emprego formal no Brasil atingiu 43.832.487 trabalhadores, 3,27% a mais que o registrado ao final de 2022.

ESPÍRITO SANTO

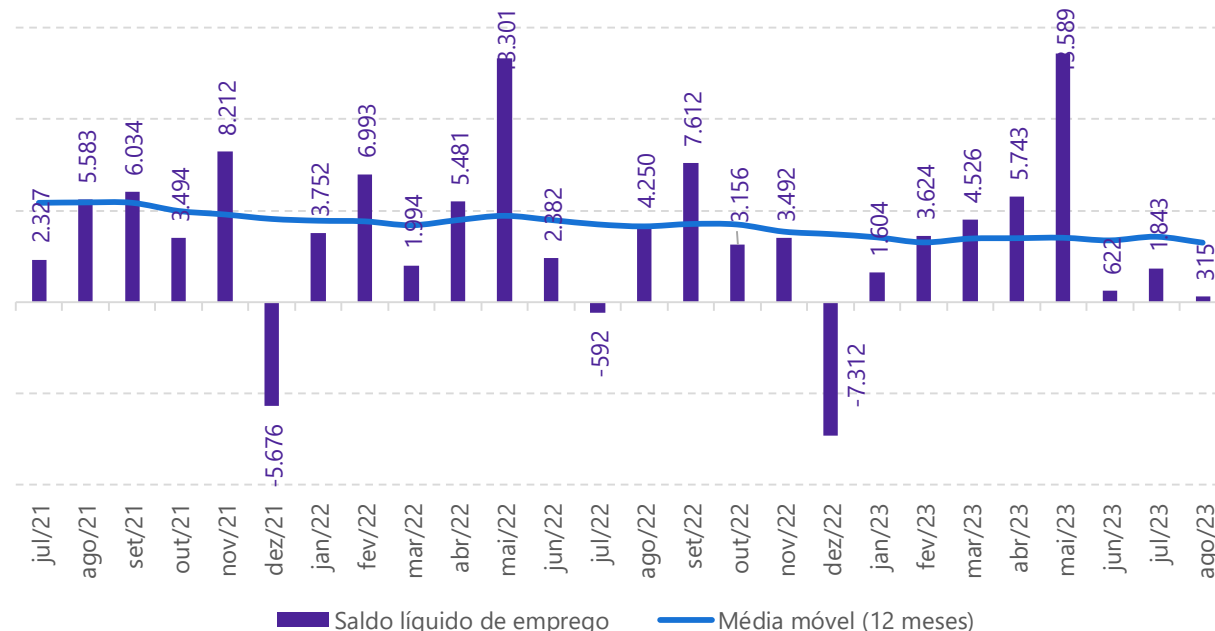
O mercado de trabalho formal capixaba registrou abertura a de 315 novas vagas em agosto. O resultado decorre da diferença entre os admitidos, que somaram 43.789, e os desligados, que totalizaram 43.474. Apesar do saldo positivo no mês, o desempenho do mercado de trabalho formal capixaba posicionou o Espírito Santo na última colocação entre os estados brasileiros na geração de novas vagas no mês. Acre (+448) e Roraima (+689) completaram a lista dos três últimos colocados.

Gráfico 1 – Saldo líquido de postos formais mensal¹ – Brasil



¹Série com ajuste de declarações entregues fora do prazo, exceto para agosto de 2023. Fonte: Novo Caged.

Gráfico 2 – Saldo líquido de postos formais mensal¹ – Espírito Santo



¹Série com ajuste de declarações entregues fora do prazo, exceto para agosto de 2023. Fonte: Novo Caged.

Tabela 1 - Evolução do Emprego - Espírito Santo e Brasil

Período	Espírito Santo			Brasil		
	Admitidos	Desligados	Saldo	Admitidos	Desligados	Saldo
Agosto de 2023 ¹	43.789	43.474	315	2.099.211	1.878.367	220.844
Acumulado no ano (jan-ago) ²	350.610	318.744	31.866	15.937.956	14.549.894	1.388.062

¹Série sem ajuste de declarações entregues fora do prazo.

²Série com ajuste de declarações entregues fora do prazo, exceto para o mês de agosto.

Fonte: Novo Caged.



Acesse portaldaindustria-es.com.br ou leia QR Code pelo celular para encontrar mais produtos e estudos.

Gerência responsável: Gerencia de Inteligência de dados e pesquisas



Novo Caged

Publicação Observatório da Indústria | Número 59 – Outubro de 2023

As novas vagas no mês de agosto representam uma ampliação de 0,04% no estoque de postos formais em relação a julho. Em relação a dezembro de 2022, o Espírito Santo ampliou seu estoque em 3,90%, sendo esta a maior variação entre os estados da região Sudeste, e a 11ª maior entre os estados brasileiros.

No acumulado do ano até agosto, o Espírito Santo registrou um saldo líquido de 31.866 novas vagas de empregos formais, fruto da diferença entre 350.610 admitidos e 318.744 desligados.

MUNICÍPIOS DO ES

A análise municipal revelou um saldo positivo de postos formais em 49 dos 78 municípios capixabas em agosto de 2023. No mês, os municípios com maior geração de empregos foram: Vitória (+798), Serra (+423) e Vila Velha (+277). Por outro lado, Aracruz (-795), Linhares (-451) e Ibraçu (-159) registraram as maiores retrações no quantitativo mensal de empregos formais.

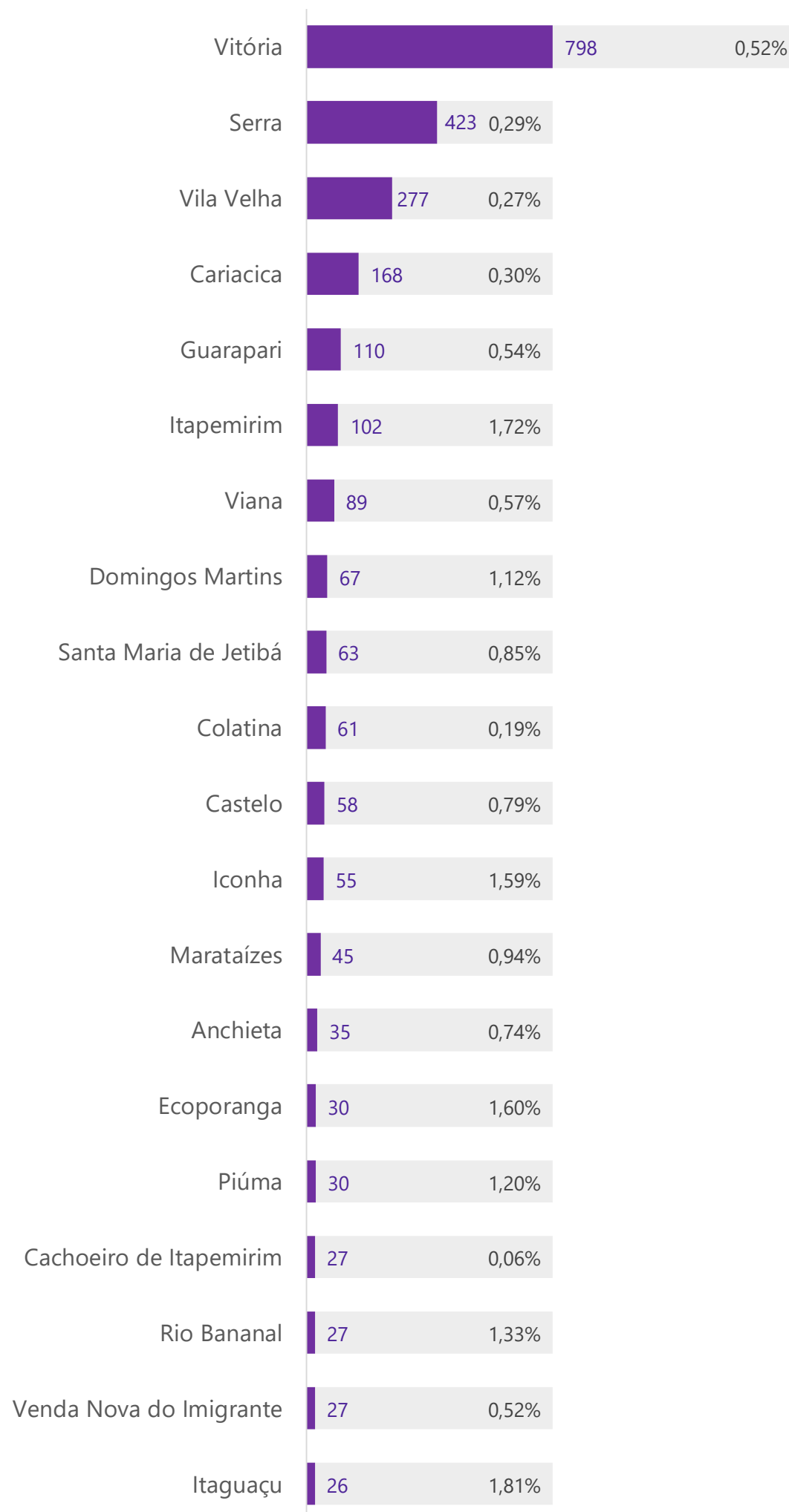
Pela ótica dos municípios com os maiores resultados positivos, Vitória foi impulsionada pela Construção (+357), enquanto Serra e Vila Velha foram impulsionados pelo setor de Serviços (+362 e +268, respectivamente). Já os municípios com as maiores retrações, Aracruz e Ibraçu sofreram influência negativa da Indústria (-400 e -178, respectivamente). Enquanto em Linhares destacou-se negativamente o setor de Serviços (-394).

RESULTADOS SETORIAIS

As vagas criadas no Espírito Santo em agosto originaram-se do saldo positivo em três dos cinco grandes setores: Comércio (+749), Serviços (+737) e Construção (+335). Contudo, pelo terceiro mês consecutivo, o setor da Agropecuária - ainda impactado pelo fim do período de colheita do café - impactou fortemente o resultado capixaba, ao registrar saldo negativo de 1.055 empregos formais.

A indústria também registrou fechamento de postos de trabalho formal no mês (-448), contribuindo com o desempenho mais ameno do mercado de trabalho formal capixaba.

Gráfico 3 - Saldo líquido de postos formais por Município¹ - Espírito Santo
Agosto de 2023¹ e variação²



¹Série com ajuste de declarações entregues fora do prazo, exceto para agosto.

²A variação toma como referência os estoques de agosto de 2023 contra o estoque de julho de 2023.

Fonte: Novo Caged.



Acesse portaldaindustria-es.com.br ou leia QR Code pelo celular para encontrar mais produtos e estudos.

Gerência responsável: **Gerencia de Inteligência de dados e pesquisas**



Novo Caged

Publicação Observatório da Indústria | Número 59 – Outubro de 2023

O Comércio (+749) liderou a criação de novas vagas com carteira assinada em agosto no Espírito Santo. O setor foi impulsionado pela atividade atacadista, que registrou abertura de 444 vagas. Para o saldo do setor de Serviços (+737), segundo maior na criação de postos formais no mês, destacou-se a atividade de transporte, armazenagem e correio (+683). Para o setor da Construção, os destaques foram a construção de edifícios, com a criação de 158 novas vagas e as obras de infraestrutura, com 105 novos postos

formais. Por sua vez, o saldo do setor industrial (-448) sofreu o impacto negativo da indústria de transformação, que registrou saldo negativo de 582 postos formais no estado. O resultado foi influenciado, sobretudo, pelas atividades de manutenção, reparação e instalação de máquinas e equipamentos (-454), metalurgia (-154) e fabricação de máquinas, aparelhos e materiais (-133). Apesar do saldo negativo em agosto, a Indústria capixaba foi responsável pela geração de 4.668 postos de trabalho formal no acumulado de 2023.

Tabela 2 – Saldo líquido de postos formais por atividade econômica – Espírito Santo

Setor de atividades econômica	Agosto de 2023			Saldo acumulado no ano ¹
	Admitidos	Desligados	Saldo	
Todos setores	43.789	43.474	315	31.866
Agricultura, pecuária, produção florestal, pesca e aquicultura	1.589	2.644	-1.055	1.148
Indústria geral	6.914	7.362	-448	4.668
Indústrias Extrativas	269	190	79	637
Indústrias de Transformação	6.409	6.991	-582	3.728
Eletricidade e Gás	10	5	5	43
Água, Esgoto, Atividades de Gestão de Resíduos e Descontaminação	226	176	50	260
Construção	5.346	5.011	335	7.387
Comércio; reparação de veículos automotores e motocicletas	12.504	11.755	749	3.913
Serviços	17.436	16.699	737	14.753
Transporte, armazenagem e correio	3.230	2.547	683	4.026
Alojamento e alimentação	2.524	2.311	213	-14
Informação, comunicação e atividades financeiras, imobiliárias, profissionais e administrativas	6.937	7.372	-435	3.241
Informação e Comunicação	543	512	31	232
Atividades Financeiras, de Seguros e Serviços Relacionados	319	302	17	238
Atividades Imobiliárias	123	137	-14	12
Atividades Profissionais, Científicas e Técnicas	1.398	1.362	36	1.505
Atividades Administrativas e Serviços Complementares	4.554	5.059	-505	1.254
Administração pública, defesa e seguridade social, educação, saúde humana e serviços sociais	3.578	3.224	354	6.438
Administração Pública, Defesa e Seguridade Social	50	161	-111	1.209
Educação	1.369	999	370	2.399
Saúde Humana e Serviços Sociais	2.159	2.064	95	2.830
Outros serviços	989	922	67	1.064
Artes, Cultura, Esporte e Recreação	314	315	-1	284
Outras Atividades de Serviços	853	929	-76	780
Organismos internacionais e outras instituições extraterritoriais				
Serviços domésticos		1	-1	-2
Não identificado	0	3	-3	-3

¹Série com ajuste de declarações entregues fora do prazo, exceto para agosto.
Fonte: Novo Caged.



Acesse portaldaindustria-es.com.br ou leia QR Code pelo celular para encontrar mais produtos e estudos.

Gerência responsável: Gerencia de Inteligência de dados e pesquisas



Novo Caged

Publicação Observatório da Indústria | Número 59 – Outubro de 2023

Tabela 3 – Saldo líquido de postos formais por atividade econômica selecionada das indústrias extrativas e de transformação e construção – Espírito Santo

Divisão de atividades econômica	Agosto de 2023			Saldo acumulado no ano ¹
	Admitidos	Desligados	Saldo	
Construção	5.346	5.011	335	7.387
Obras de infraestrutura	2.193	2.088	105	3.417
Construção de edifícios	1.502	1.344	158	1.751
Serviços especializados para construção	1.651	1.579	72	2.219
Indústrias extrativas	269	190	79	637
Extração de minerais não-metálicos	179	145	34	152
Extração de petróleo e gás natural	23	6	17	80
Extração de minerais metálicos	4	13	-9	202
Extração de carvão mineral	0	0	0	8
Atividades de apoio à extração de minerais	63	26	37	195
Indústrias de transformação	6.409	6.991	-582	3.728
Fabricação de produtos de minerais não-metálicos	856	836	20	-514
Confecção de artigos do vestuário e acessórios	439	502	-63	-522
Manutenção, reparação e instalação de máquinas e equipamentos	1.026	1.480	-454	1.670
Fabricação de produtos alimentícios	1.552	1.452	100	1.342
Preparação de couros e fabricação de artefatos de couro, artigos para viagem e calçados	33	37	-4	45
Fabricação de máquinas e equipamentos	166	297	-131	-127
Fabricação de móveis	262	223	39	265
Fabricação de produtos de metal, exceto máquinas e equipamentos	676	805	-129	745
Fabricação de produtos de madeira	183	132	51	16
Impressão e reprodução de gravações	77	71	6	26
Fabricação de produtos têxteis	68	54	14	-41
Fabricação de produtos diversos	53	47	6	-18
Fabricação de outros equipamentos de transporte, exceto veículos automotores	51	9	42	-103
Fabricação de bebidas	89	73	16	65
Fabricação de produtos de borracha e de material plástico	253	162	91	307
Fabricação de máquinas, aparelhos e materiais elétricos	85	218	-133	11
Fabricação de equipamentos de informática, produtos eletrônicos e ópticos	6	7	-1	16
Fabricação de produtos químicos	177	132	45	242
Fabricação de produtos do fumo			0	
Fabricação de produtos farmoquímicos e farmacêuticos	13	3	10	7
Metalurgia	119	273	-154	-32
Fabricação de veículos automotores, reboques e carrocerias	116	70	46	26
Fabricação de celulose, papel e produtos de papel	68	65	3	134
Fabricação de coque, de produtos derivados do petróleo e de biocombustíveis	41	43	-2	168

Metodologia Novo Caged

Conforme portaria SEPRT nº 1.127, de 14/10/2019, o uso do Sistema do Cadastro Geral de Empregados e Desempregados (Caged) foi substituído pelo Sistema de Escrituração Digital das Obrigações Fiscais, Previdenciárias e Trabalhistas (eSocial), desde janeiro de 2020. Após a fase de transição, que finalizou em janeiro de 2023 com o Grupo 4 (que considera órgãos públicos e organizações internacionais), todos os grupos de empresas precisam realizar o envio de informações por meio do eSocial.

Principais diferenças metodológicas entre o Caged e o eSocial:

- O eSocial capta um volume de informações mais amplo do que o Caged, pois além da finalidade trabalhista possui também caráter previdenciário e tributário.
- No eSocial o responsável pelo envio da informação é a empresa e não o estabelecimento, como ocorria no Caged. A empresa deve enviar as informações dos estabelecimentos possibilitando a consolidação da mesmas para o nível de estabelecimento.
- A captação de registros de admissões e desligamentos pelo Novo Caged passou a ter maior cobertura, dado que, além dos empregados sob o regime CLT, passou a cobrir os trabalhadores temporários, trabalhadores avulsos, agentes públicos, trabalhadores cedidos, dirigentes sindicais, contribuintes individuais e bolsistas. Estes não eram registrados no Caged ou a declaração era opcional, como a de vínculos temporários, o que para o Novo Caged passou a ser obrigatória.
- Com estas modificações, o volume das movimentações captadas pelo Novo Caged tende a ser maior. Estas diferenças de captação prejudicam a comparação da série ao longo do tempo, a qual deve ser realizada com as devidas ressalvas metodológicas.

Para mais informações acesse em: <https://www.gov.br/trabalho-e-previdencia/pt-br/aceso-a-informacao/participacao-social/conselhos-e-orgaos-colegiados/conselho-nacional-do-trabalho/reunioes/documentos-de-reunioes/2022/11ro/apresentacao-novo-caged.pdf> e <https://www.gov.br/esocial/pt-br/aceso-ao-sistema/cronograma-de-implantacao>



Acesse portaldaindustria-es.com.br ou leia QR Code pelo celular para encontrar mais produtos e estudos.

Gerência responsável: **Gerencia de Inteligência de dados e pesquisas**

observatório

da indústria



@observatoriodaindustriae
s



@Observ_Ind_ES



www.portaldaindustria-es.com.br