



**FINDES** observatório  
da indústria

**IAE-FINDES**  
INDICADOR DE ATIVIDADE ECONÔMICA





# INDICADOR DE ATIVIDADE ECONÔMICA

## IAE-Findes

Marília Silva  
Gerente Executiva do  
Observatório da Indústria  
13/09/2023

# O IAE-FINDES

O IAE-Findes é um Indicador de Atividade Econômica do Espírito Santo. Ele é uma **estimativa** trimestral do PIB do Espírito Santo, que alia abertura setorial (ótica da produção) e tempestividade.



Abertura  
Setorial



Tempestividade



# ABRANGÊNCIA DO IAE-FINDES



## IAE-FINDES


INDICADOR DE ATIVIDADE ECONÔMICA

3 setores de atividade econômica

13 séries econômicas

Divulgação trimestral

Acesse os dados em:



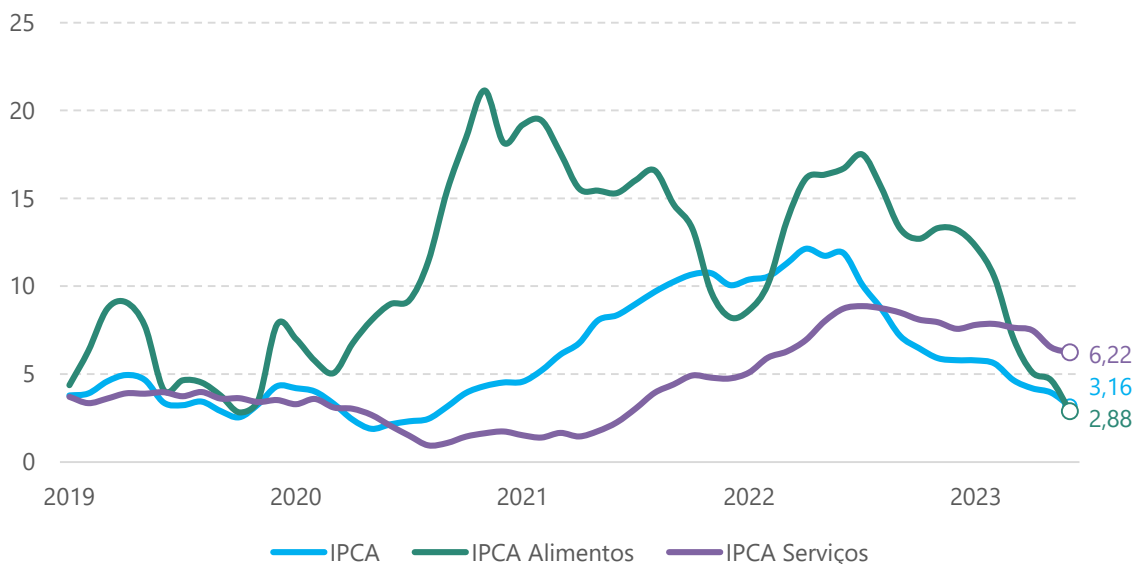
# RESULTADOS 1º SEMESTRE DE 2023




# O 1º SEMESTRE DO ANO FOI MARCADO POR UMA DESACELERAÇÃO INFLACIONÁRIA, PUXADA PELOS PREÇOS DOS ALIMENTOS

Taxa de variação (%) da inflação ao consumidor (IPCA)

Base: acumulada em 12 meses até junho de 2023



Variações em junho/23:

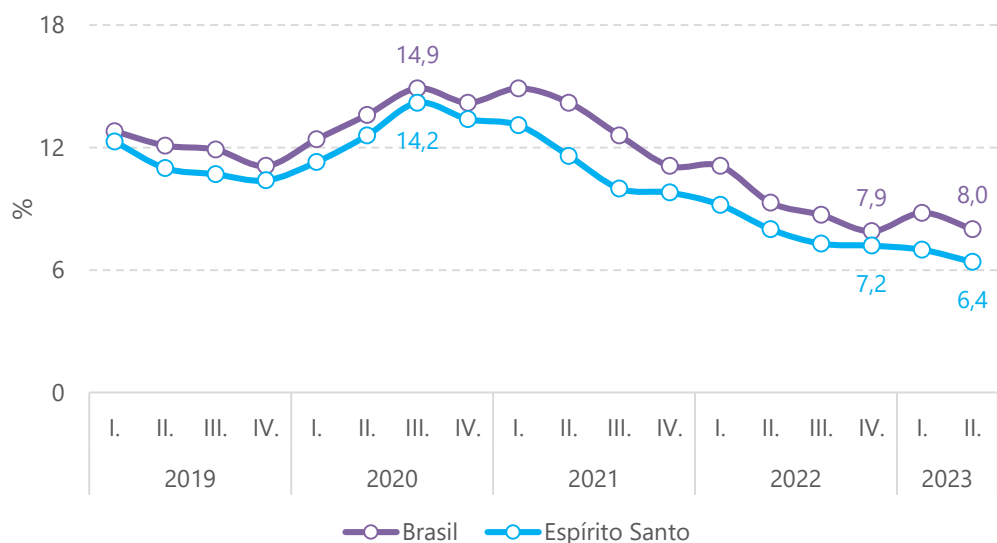


Expectativa inflação 2023: + 4,93%  
Meta: 3,25% (+/- 1,5 p.p.)

Fonte: IPCA/IBGE e BCB (Relatório Focus: 11/9/2023). Elaboração: Findes/Observatório da Indústria.

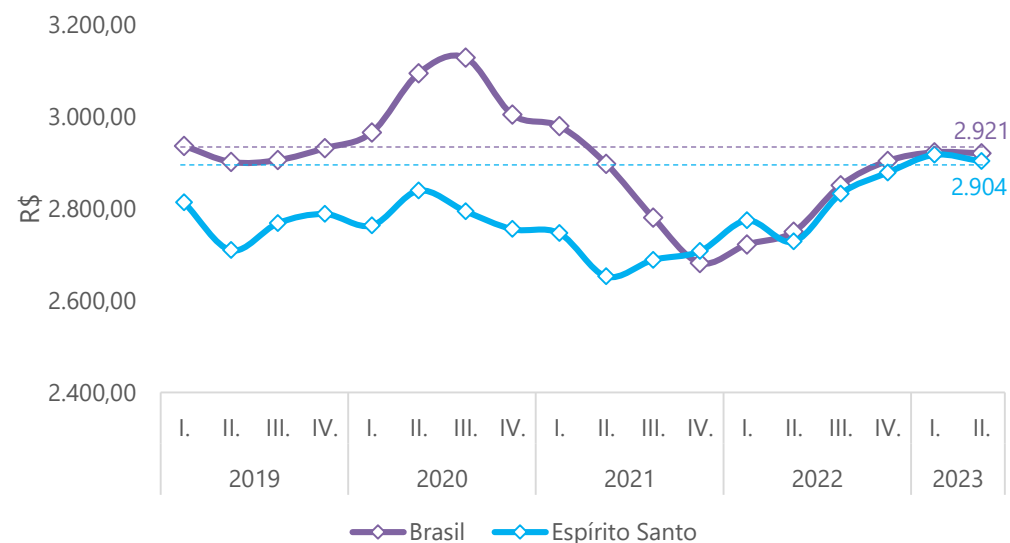
# QUEDA DO DESEMPREGO E RECUPERAÇÃO DA RENDA DO TRABALHADOR TAMBÉM FORAM DESTAQUES NO SEMESTRE

Evolução das taxas de desocupação (%) do Brasil e do ES



A taxa de desocupação da economia brasileira chegou a **8,0%** no 2º tri/23, enquanto a do ES atingiu **6,4%**. As médias do semestre foram de 8,4% e 6,7%, respectivamente.

Evolução do rendimento do trabalho habitualmente recebido (R\$) do Brasil e do ES

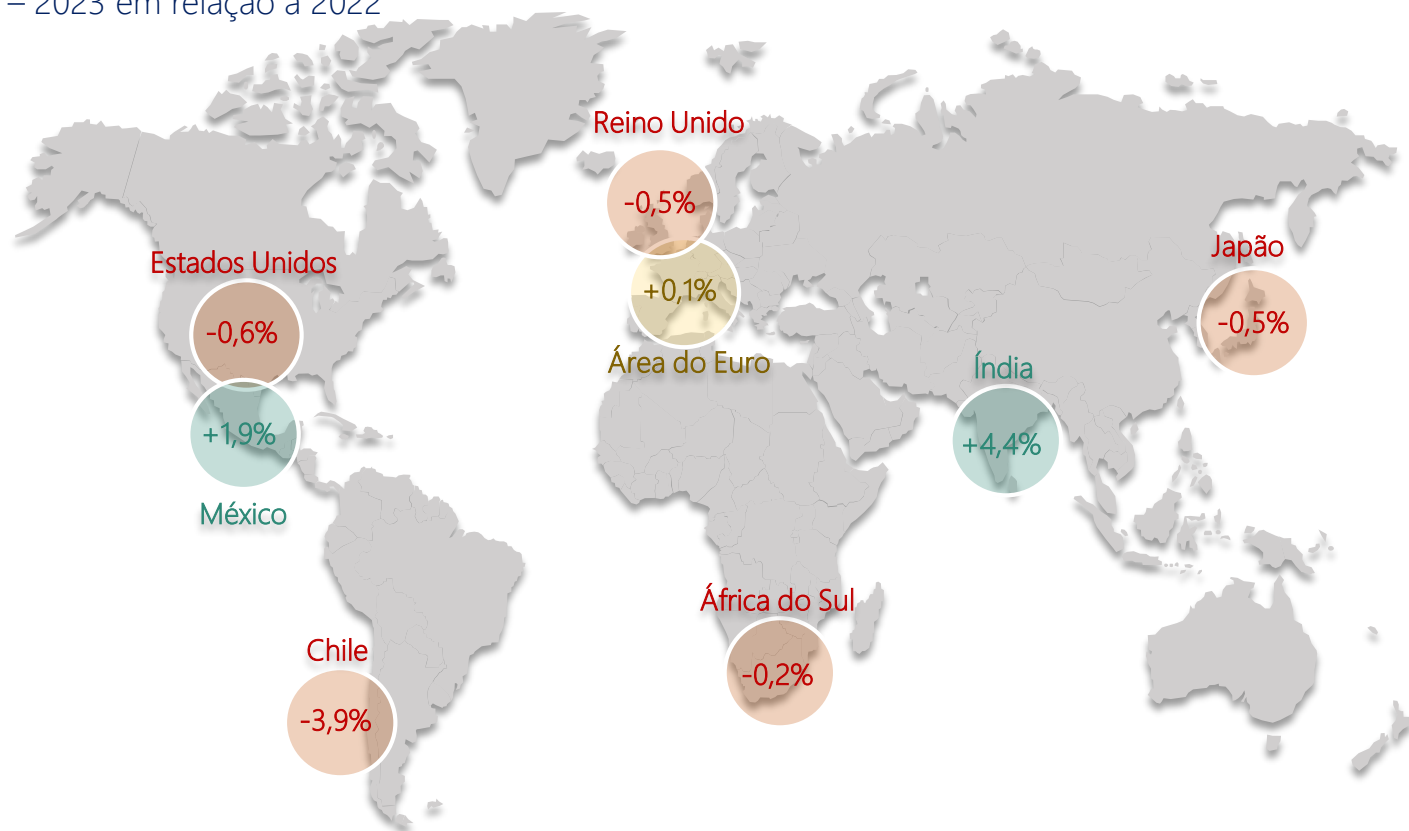


Recuperação do rendimento do trabalhador aponta para **retorno à normalidade do mercado de trabalho nacional e capixaba**.

Fonte: PNAD-C/IBGE. Elaboração: Findes/Observatório da Indústria.

# APESAR DO CENÁRIO INTERNO FAVORÁVEL, O AMBIENTE EXTERNO SEGUIU DESAFIADOR, EM ESPECIAL PARA A INDÚSTRIA

Varição (%) semestral da **produção da indústria de transformação**<sup>1</sup>, países selecionados da OCDE  
– 2023 em relação a 2022



Influências negativas

- Altas nas taxas de juros.
- Percepção de demora na flexibilização da política monetária.
- Expectativa de baixo crescimento econômico mundial em 2023.

Influências positivas

- Normalização dos preços de energia.
- Redução dos gargalos nas cadeias de suprimento.

<sup>1</sup> Variações calculadas a partir da série histórica do número índice da indústria de transformação disponibilizada pela OCDE para os países membros.  
Fonte: OCDE. Elaboração: Findes/Observatório da Indústria.

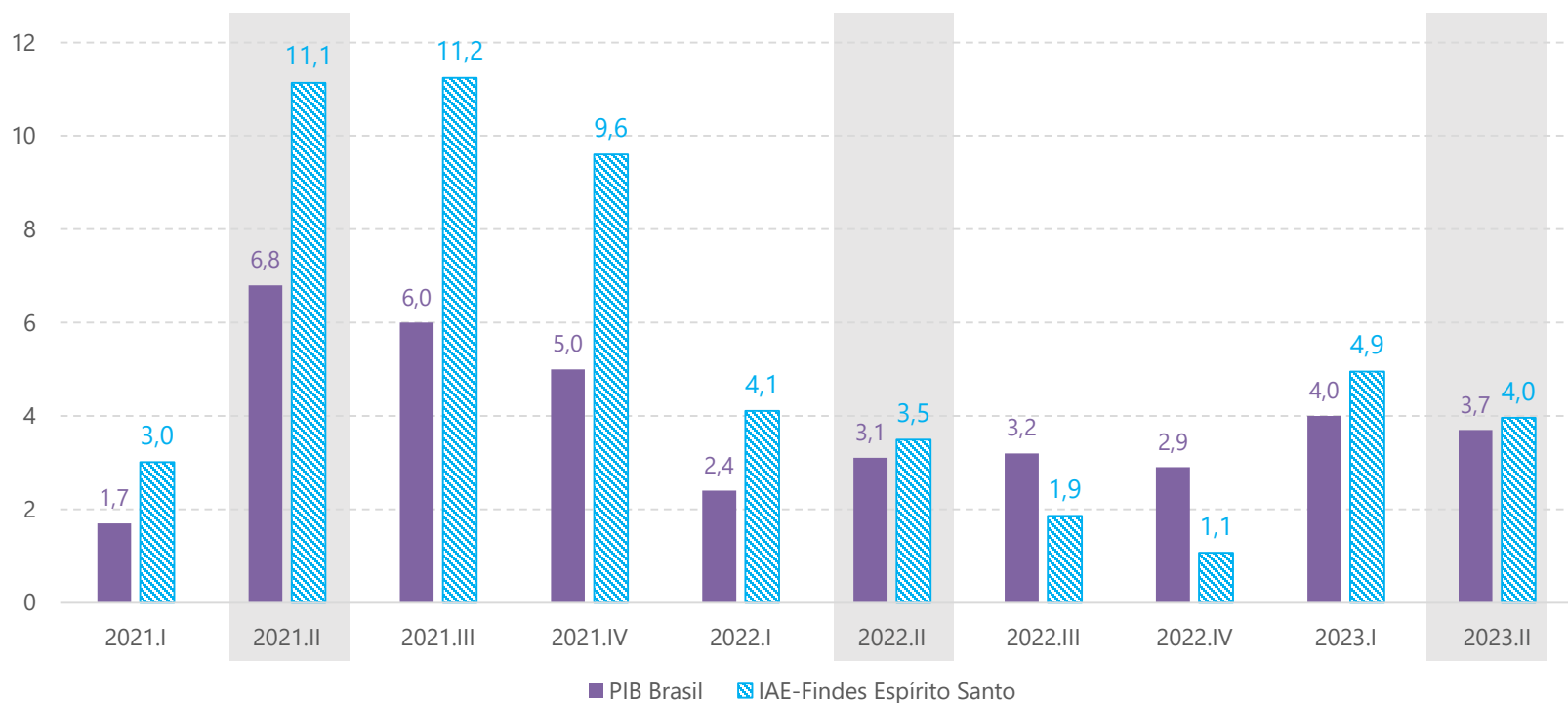


# ANÁLISE IAE-FINDES

(1º SEMESTRE 2023 X 1º SEMESTRE DE 2022)

# ECONOMIA DO ESPÍRITO SANTO CRESCE 4,0% NO 1º SEMESTRE DE 2023

Taxa de **variação no acumulado do ano** do PIB/IAE-Findes\* (%)  
Base: acumulado do ano em relação ao mesmo período do ano anterior

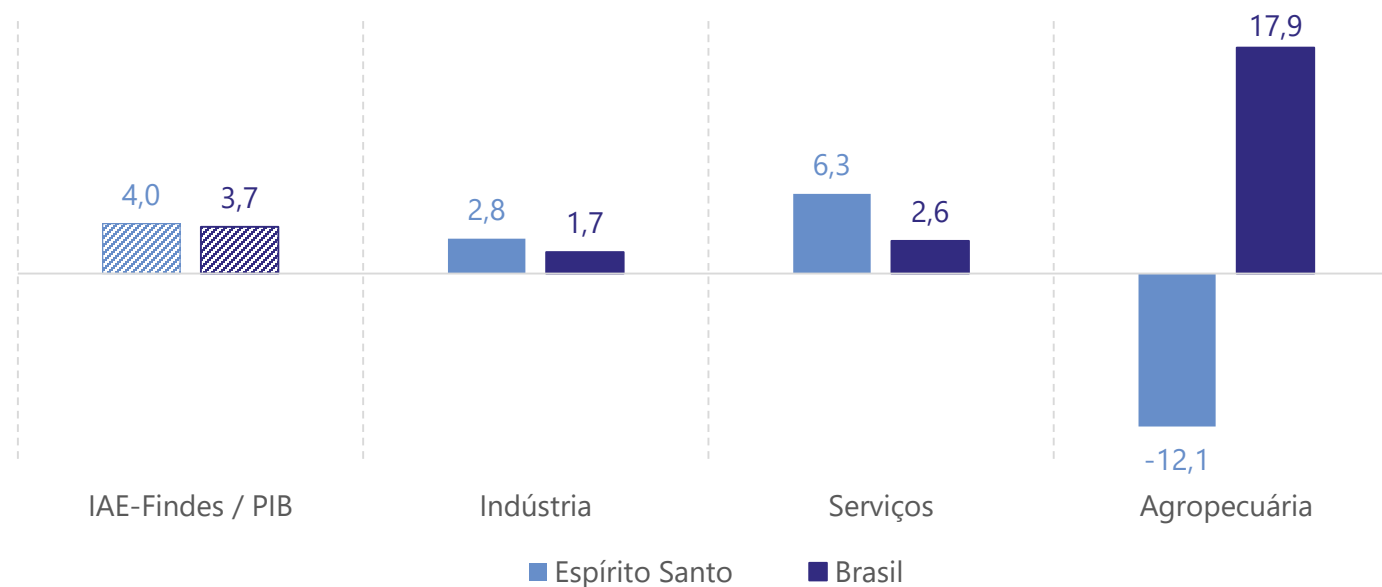


- Nos seis primeiros meses do ano a atividade econômica do espírito santo registrou alta de 4,0% em relação ao mesmo período do ano passado, patamar pouco acima do crescimento do PIB do Brasil (3,7%).

Fonte: SCR e SCNT-IBGE. Elaboração Findes/Ideies.

# SETORES INDUSTRIAL E DE SERVIÇOS DO ES CRESCEM ACIMA DO NÍVEL NACIONAL

Taxa de **variação acumulada no 1º semestre de 2023** do PIB/IAE-Findes Brasil e ES (%)  
Base: acumulado do ano em relação ao mesmo período do ano anterior

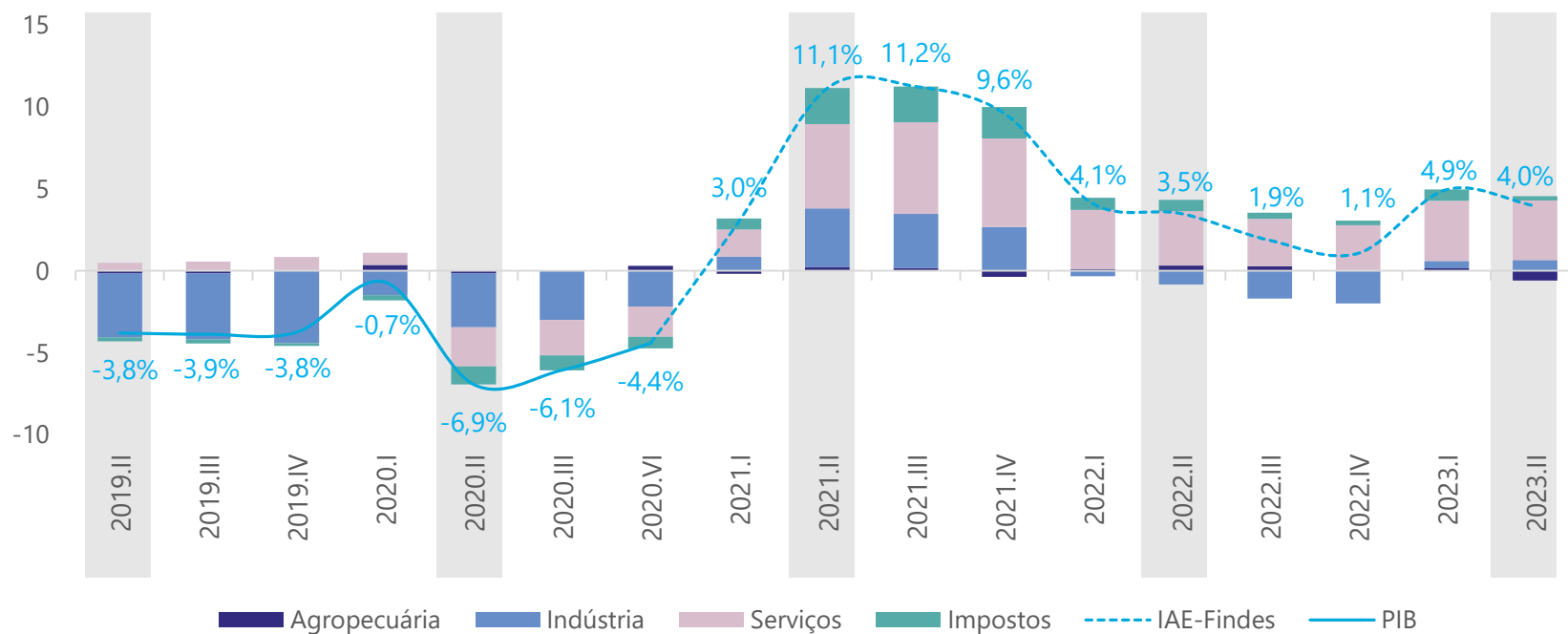


- No período, o crescimento de 2,8% da indústria do Espírito Santo foi decorrente dos avanços na indústria extrativa e na construção. O resultado do setor ficou acima do PIB industrial brasileiro (1,7%).
- O setor de serviços expandiu 6,3% no estado, motivado pelo melhor desempenho do comércio, transporte e demais serviços.
- Por sua vez, apenas a agropecuária recuou no estado, motivada, principalmente, pela bialidade negativa do café. A nível nacional, o setor cresceu 17,9%, devido às safras recordes de grãos.

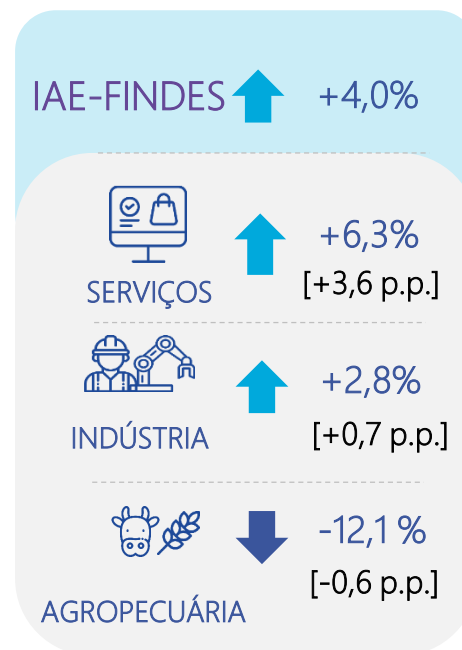
Fonte: SCR e SCNT-IBGE. Elaboração Findes/Observatório da Indústria.

# NO ES, RECUO NA AGROPECUÁRIA É COMPENSADO PELOS AVANÇOS NA INDÚSTRIA E NOS SERVIÇOS

Taxa de **variação acumulada no ano** do PIB/IAE-Findes\* do ES (%) e **composição setorial** (p.p.)  
Base: mesmo período do ano anterior



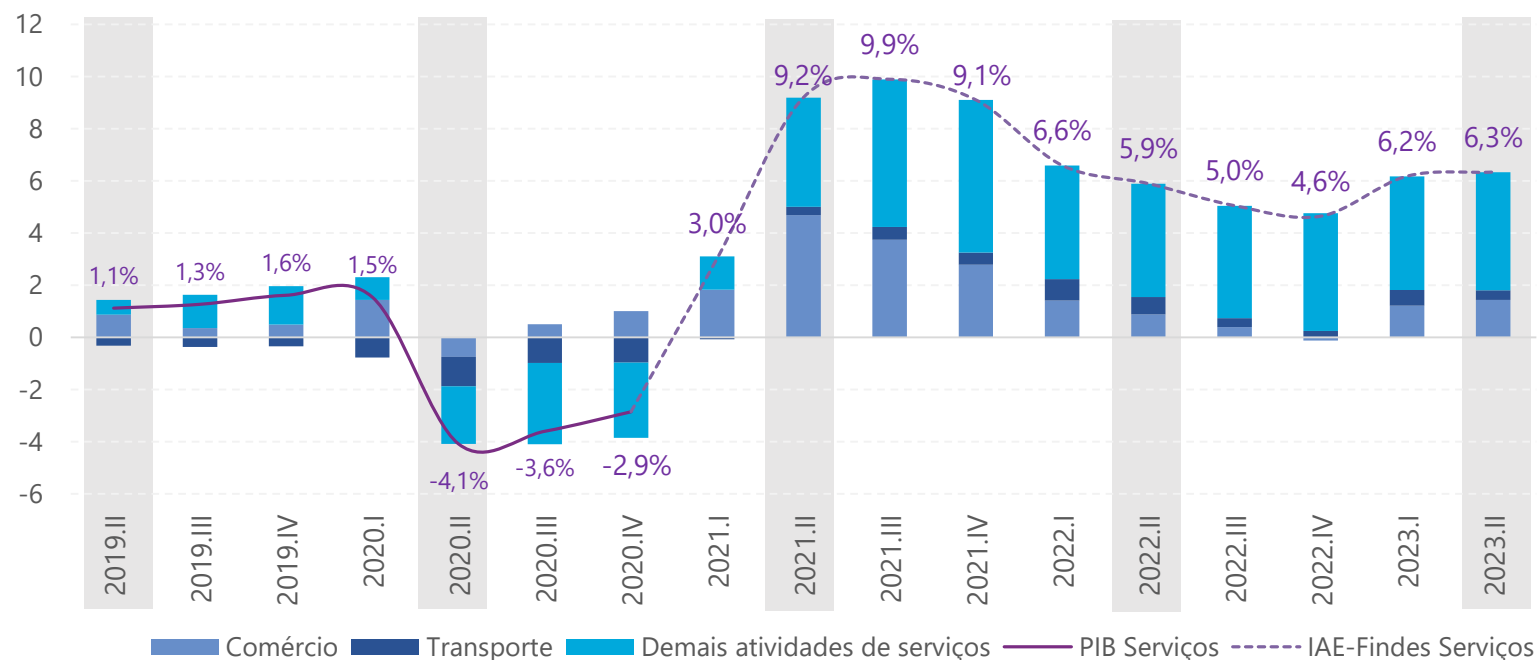
Acumulado até 2º tri/2023  
contra mesmo período de 2022



Fonte: SCR-IBGE. Elaboração: Findes/Observatório da Indústria. (\*) Os valores de 2021 em diante são estimados pelo IAE-Findes.

# SETOR DE SERVIÇOS ACUMULA ALTA DE 6,3% ATÉ O 2º TRIMESTRE, IMPULSIONADO POR TODAS AS ATIVIDADES

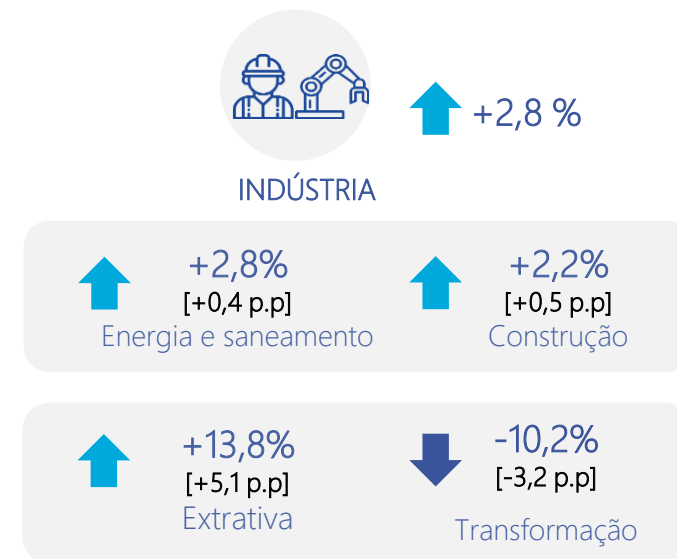
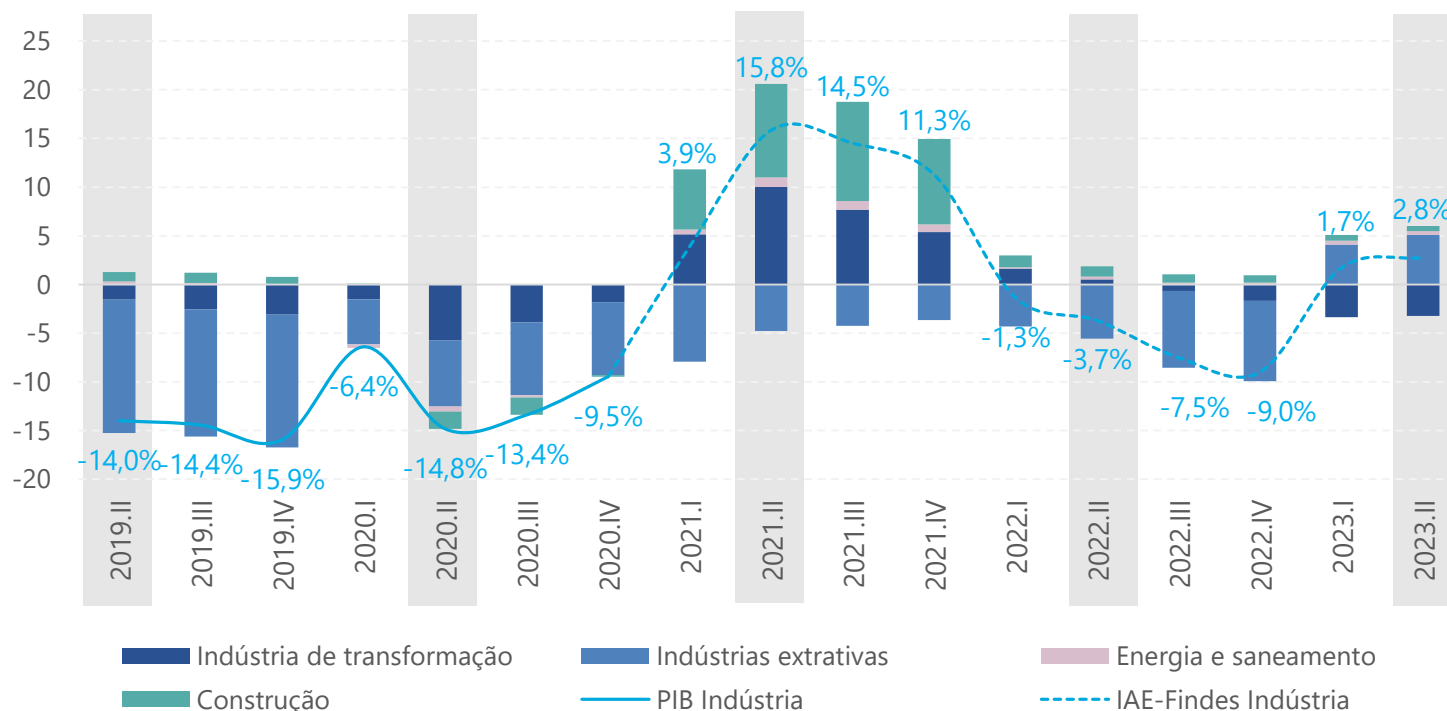
Taxa de **variação acumulada no ano** do PIB/IAE-Findes\* dos **Serviços do ES (%)** e **composição (p.p.)**  
 Base: mesmo período do ano anterior



Fonte: SCR-IBGE. Elaboração: Findes/Ideies. (\*) Os valores de 2021 em diante são estimados pelo IAE-Findes.

# INDÚSTRIA CAPIXABA CRESCE 2,8% NO 1º SEMESTRE, INFLUENCIADA, PRINCIPALMENTE, PELA INDÚSTRIA EXTRATIVA

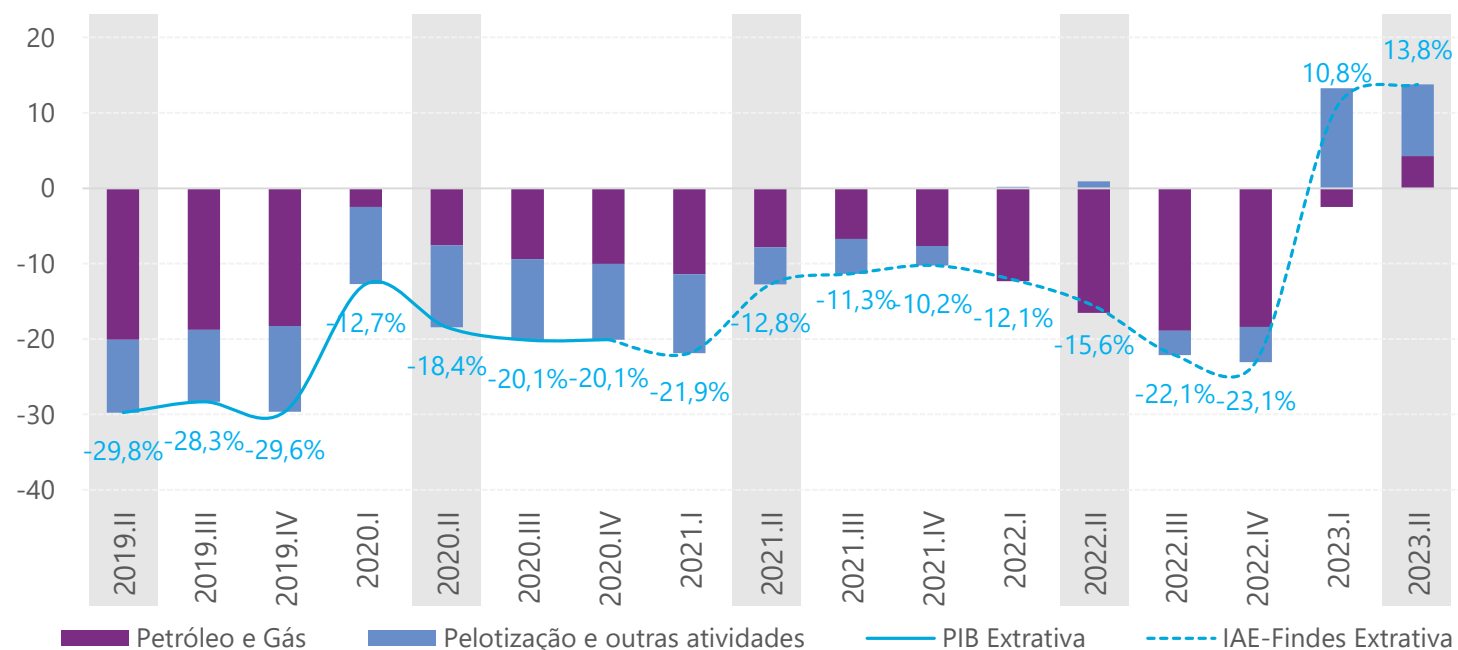
Taxa de **variação acumulada no ano** do PIB/IAE-Findes\* da Indústria do ES (%) e composição (p.p.)  
Base: mesmo período do ano anterior



Fonte: SCR-IBGE. Elaboração: Findes/Observatório da Indústria. (\*) Os valores de 2021 em diante são estimados pelo IAE-Findes.

# INDÚSTRIA EXTRATIVA CRESCE 13,8% NO SEMESTRE, DEVIDO À MAIOR PRODUÇÃO DE P&G E PELOTAS DE MINÉRIO

Taxa de **variação acumulada no ano** do PIB/IAE-Findes\* das Indústrias Extrativas do ES (%) e **composição** (p.p.)  
Base: mesmo período e do ano anterior



↑ +13,8%

INDÚSTRIAS EXTRATIVAS



+21,5%

[+10,9 p.p.]

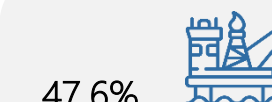
Pelotização e outras atividades



+6,9%

[+2,9 p.p.]

Petróleo e Gás



47,6%  
Petróleo e gás natural



52,4%  
Pelotização e outras atividades

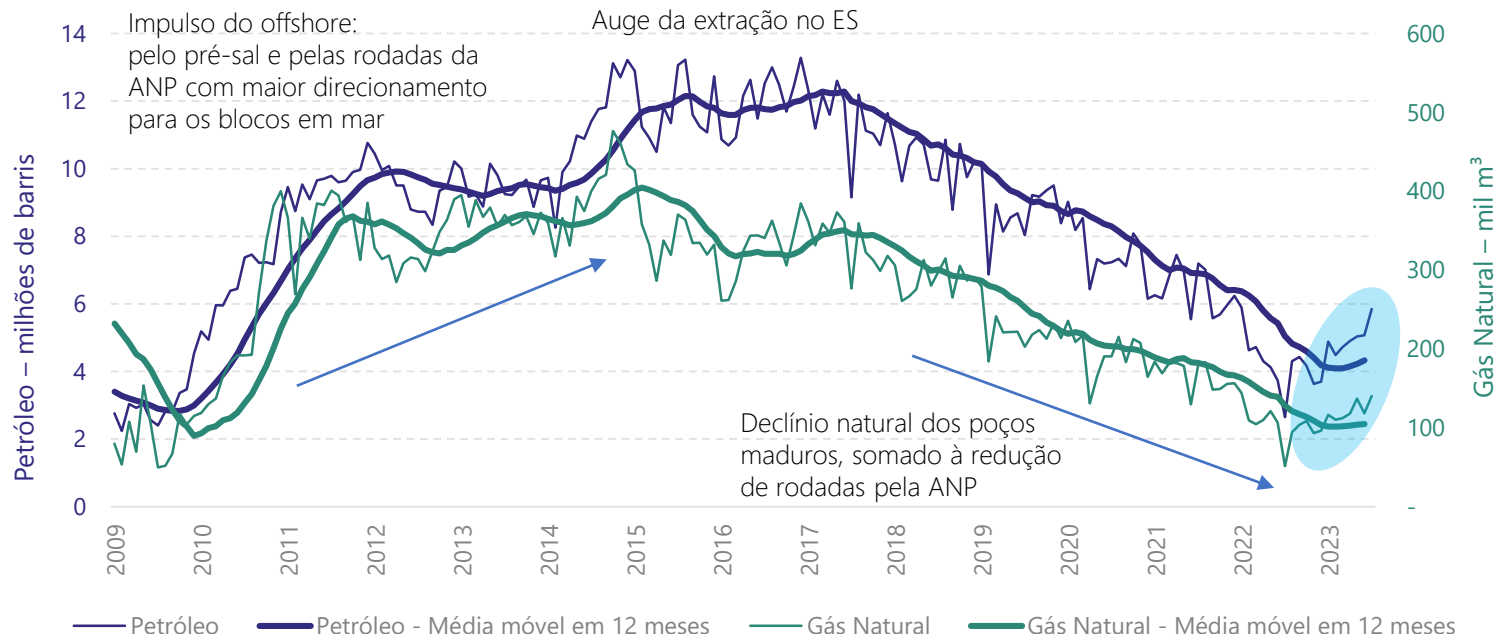
Peso das Atividades pelo IAE-Findes com base na PIA/IBGE de 2021

Fonte: SCR-IBGE. Elaboração: Findes/Observatório da Indústria. (\*) Os valores de 2021 em diante são estimados pelo IAE-Findes.

# DESTAQUE

## APÓS DIVERSAS QUEDAS, O SETOR DE PETRÓLEO E GÁS NATURAL CAPIXABA SUSTENTA TRAJETÓRIA DE CRESCIMENTO

Evolução da Produção mensal de Petróleo e Gás Natural no Espírito Santo, em milhões de barris



Variações do IAE-Findes do setor de P&G no 2º tri/23:



+6,9% acumulado do semestre  
+21,4% frente ao 2º tri/22



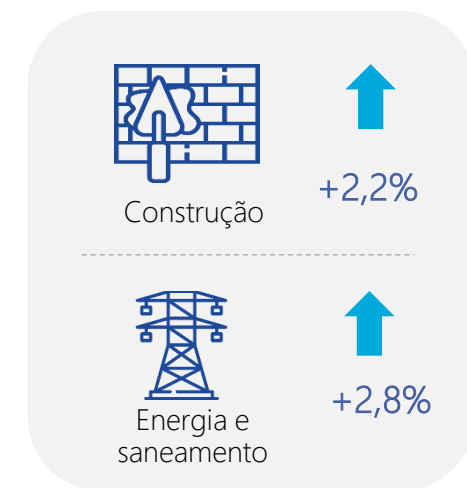
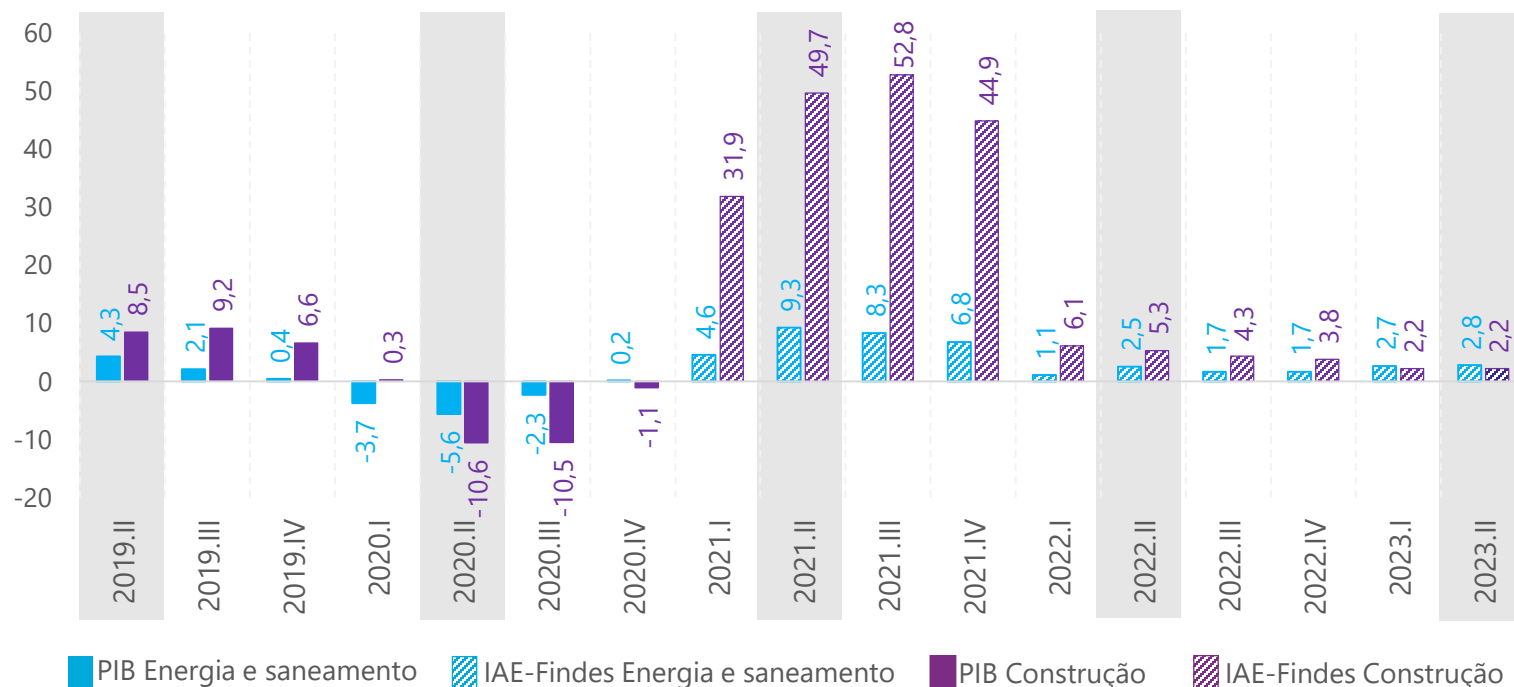
- Aumento da produção no ambiente *onshore*, resultado do programa de desinvestimento da Petrobras, com a venda de campos de produção *onshore* no Polo Norte Capixaba.
- Retomada das atividades da FPSO Cidade de Anchieta.

Fonte: ANP. Elaboração: Findes/Observatório da Indústria.



# AS ATIVIDADES DA CONSTRUÇÃO E DE ENERGIA & SANEAMENTO TAMBÉM CRESCERAM NO SEMESTRE

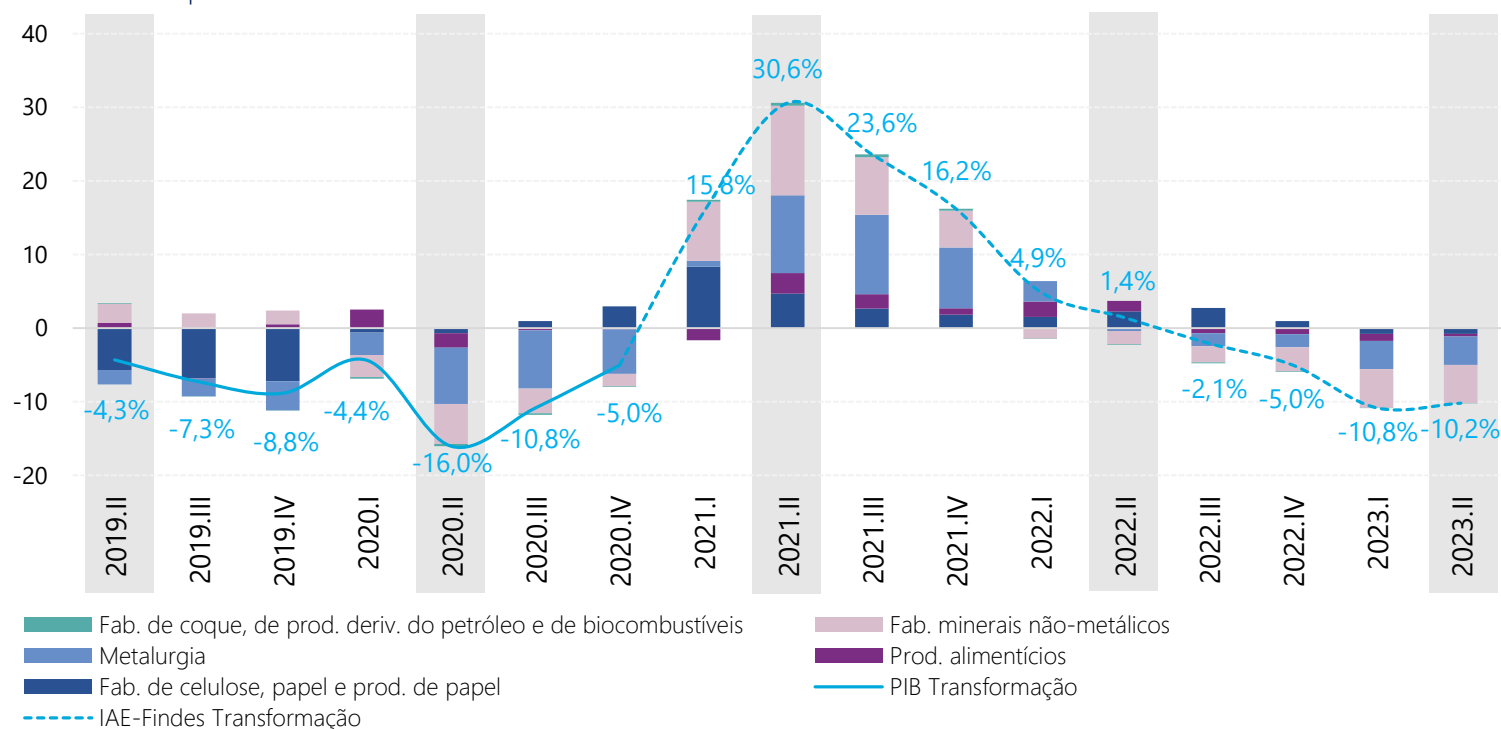
Taxa de **variação acumulada no ano** do PIB/IAE-Findes\* de **Construção e Energia e saneamento** do ES (%)  
Base: mesmo período do ano anterior



Fonte: SCR-IBGE. Elaboração: Findes/Observatório da Indústria. (\*) Os valores de 2021 em diante são estimados pelo IAE-Findes.

# INDÚSTRIA DE TRANSFORMAÇÃO CONTRAI 10,2% NO 1º SEMESTRE

Taxa de **variação acumulada no ano** do PIB/IAE-Findes\* da Ind. de transformação do ES (%) e **composição\*\*** (p.p.)  
Base: mesmo período do ano anterior



↓ -10,2%

INDÚSTRIAS DE TRANSFORMAÇÃO



↓ -19,5%  
[-3,1 p.p]  
Minerais não-metálicos



↓ -10,2%  
[-6,4 p.p]  
Metalurgia



↓ -5,3%  
[-0,5 p.p]  
Celulose e papel

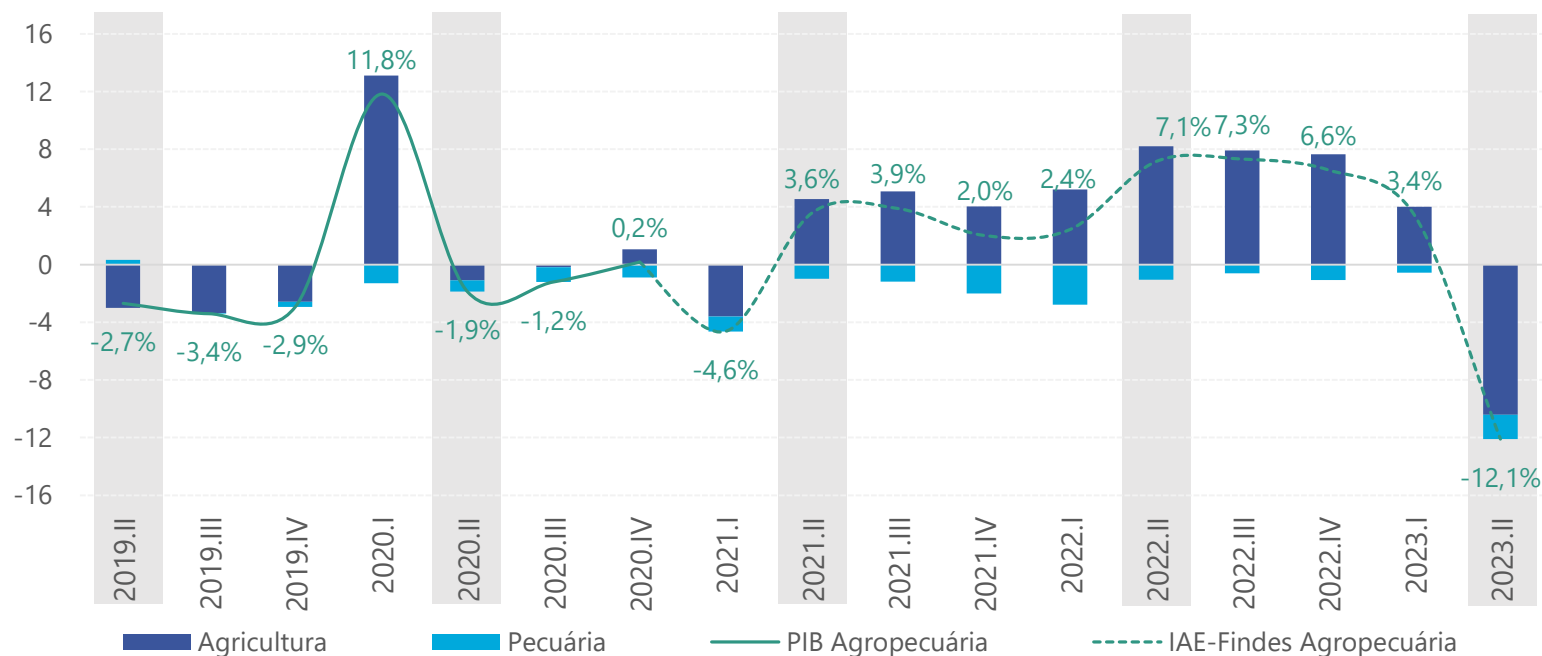


↓ -1,5%  
[-0,2 p.p]  
Alimentos

Fonte: SCR-IBGE. Elaboração: Findes/Observatório da Indústria. (\*) Os valores de 2021 em diante são estimados pelo IAE-Findes.

# AGROPECUÁRIA RECUA 12,1% NO SEMESTRE, COM DESEMPENHOS NEGATIVOS NA PECUÁRIA E NA AGRICULTURA

Taxa de **variação acumulada no ano** do PIB/IAE-Findes\* do setor de **agropecuária** do ES (%) e **composição** (p.p.)  
Base: mesmo trimestre do ano anterior



↓ -12,1%

AGROPECUÁRIA



AGRICULTURA

↓ Var. -15,0%  
[-10,4 p.p.]  
Cana-de-açúcar  
Tomate  
Café (arábica e conilon)



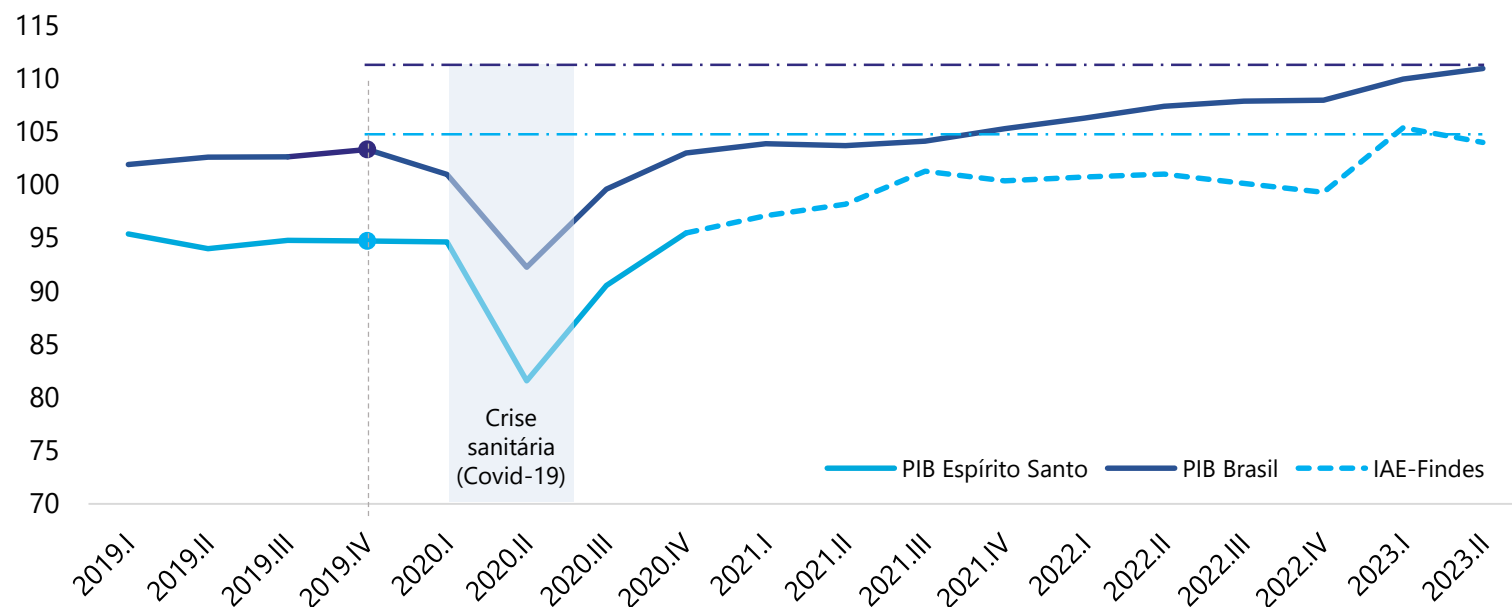
PECUÁRIA

↓ Var. -4,2%  
[-1,7 p.p.]  
Leite  
Suínos  
Aves e ovos

Fonte: SCR-IBGE. Elaboração: Findes/Observatório da Indústria. (\*) Os valores de 2021 em diante são estimados pelo IAE-Findes.

# ECONOMIA CAPIXABA SUPERA EM 9,8% O NÍVEL PRÉ-PANDEMIA<sup>1</sup>, NO 2º TRIMESTRE DE 2023

Índice do PIB/IAE-Findes\* (com ajuste sazonal) do Espírito Santo e do Brasil  
Base: média de 2011=100






- Entre as atividades econômicas, a indústria e os serviços superaram em 1,3% e 15,1%, respectivamente, o patamar do 4º trimestre de 2019.
- A atividade econômica do Brasil superou em 7,4% do nível pré-pandemia.

Fonte: SCR e SCNT-IBGE. Elaboração Findes/Ideies. (\*) Os valores de 2021 em diante são estimados pelo IAE-Findes.

<sup>1</sup>O Comitê de Datação de Ciclos Econômicos (CODACE/FGV) datou o 1º trimestre de 2020 como o início da recessão relacionada à pandemia da Covid-19, medido pelo PIB trimestral do Brasil, com duração até o final do 2º trimestre de 2020.

# VARIAÇÕES DO IAE-FINDES NO 2º TRIMESTRE DE 2023 POR BASE DE COMPARAÇÃO

	Varição contra 1º tri/2023 (com ajuste sazonal)	Varição contra 2º tri/2022	Taxa acumulada no ano	Taxa acumulada em 4 trimestres
IAE-FINDES	↓ -1,3%	↑ +3,0%	↑ +4,0%	↑ +1,3%
 INDÚSTRIA	↓ -2,2%	↑ +3,9%	↑ +2,8%	↓ -6,0%
 SERVIÇOS	↑ +0,9%	↑ +6,5%	↑ +6,3%	↑ +4,9%
 AGROPECUÁRIA	↓ -14,5%	↓ -15,7%	↓ -12,1%	↓ -4,9%

Fonte: IAE-Findes. Elaboração: Findes/Observatório da Indústria.

# PRÓXIMAS DIVULGAÇÕES



Dezembro/2023 – 3º Trimestre de 2023

Março/2024 – 4º Trimestre de 2023

Junho/2024 – 1º Trimestre de 2024

# IAE-FINDES

INDICADOR DE ATIVIDADE ECONÔMICA


**observatório**  
da indústria



Gerência de Inteligência de Dados e Pesquisas

Observatório da Indústria

Av. Nossa Sra. da Penha, 2053, 3º andar,  
Santa Lúcia, Vitória, ES. CEP: 29.056-913

 (27) 3334-5948

 [observatoriodaindustria@findes.org.br](mailto:observatoriodaindustria@findes.org.br)

 [www.portaldaindustria-es.com.br](http://www.portaldaindustria-es.com.br)

 Receba nossas novidades: (27) 98818-2897

 @Observ\_Ind\_ES   [observatoriodaindustriaes](https://www.instagram.com/observatoriodaindustriaes)