



**FINDES IDEIES**

**IAE-FINDES**  
INDICADOR DE ATIVIDADE ECONÔMICA





# INDICADOR DE ATIVIDADE ECONÔMICA

## IAE-Findes

Marcelo Saintive  
Diretor Executivo do Ideies  
15/03/2021

# O IAE-FINDES

O IAE-Findes é um Indicador de Atividade Econômica do Espírito Santo. Ele é uma **estimativa** trimestral do PIB do Espírito Santo, que alia abertura setorial (ótica da produção) e tempestividade.



Abertura  
Setorial



Tempestividade



# ABRANGÊNCIA DO IAE-FINDES



## IAE-FINDES


INDICADOR DE ATIVIDADE ECONÔMICA

3 setores de atividade econômica

13 séries econômicas

Divulgação trimestral

Acesse os dados em:



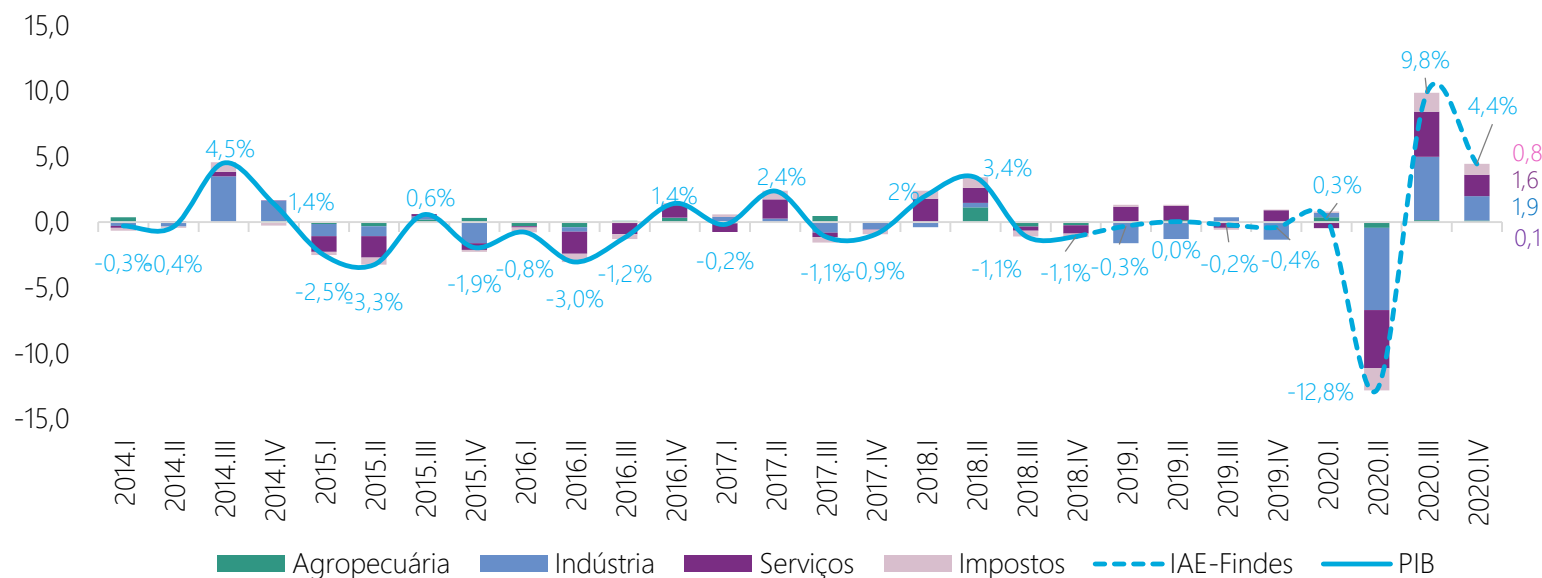
# RESULTADOS 4º TRIMESTRE E FECHAMENTO DE 2020



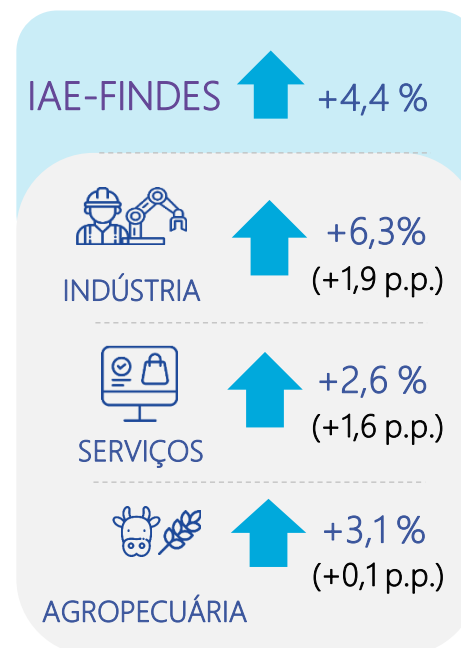
ANÁLISE DO 4º TRIMESTRE EM RELAÇÃO  
AO TRIMESTRE IMEDIATAMENTE ANTERIOR  
(COM AJUSTE SAZONAL)

# ATIVIDADE ECONÔMICA DO ES CRESCEU 4,4% NO 4º TRIMESTRE DE 2020, COM ALTA EM TODOS OS SETORES

Taxa de **variação** trimestral do PIB/IAE-Findes\* do ES (%) e **composição setorial** (p.p.)  
 Base: trimestre imediatamente anterior (com ajuste sazonal)



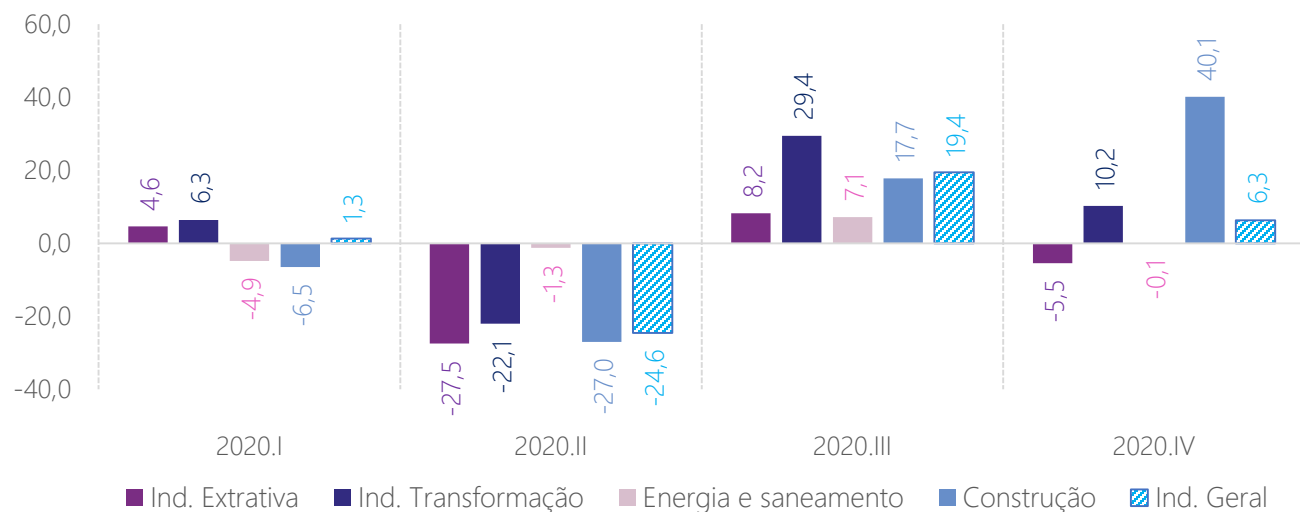
4º tri/2020 contra  
3º tri/2020  
(com ajuste sazonal)



Fonte: SCR-IBGE. Elaboração Findes/Ideies. (\*) Os valores de 2019 em diante são estimados pelo IAE-Findes.

# INDÚSTRIA GANHA RITMO NO SEGUNDO SEMESTRE DE 2020

Taxa de **variação** trimestral do PIB/IAE-Findes\* da Indústria do ES (%)  
Base: trimestre imediatamente anterior (com ajuste sazonal)



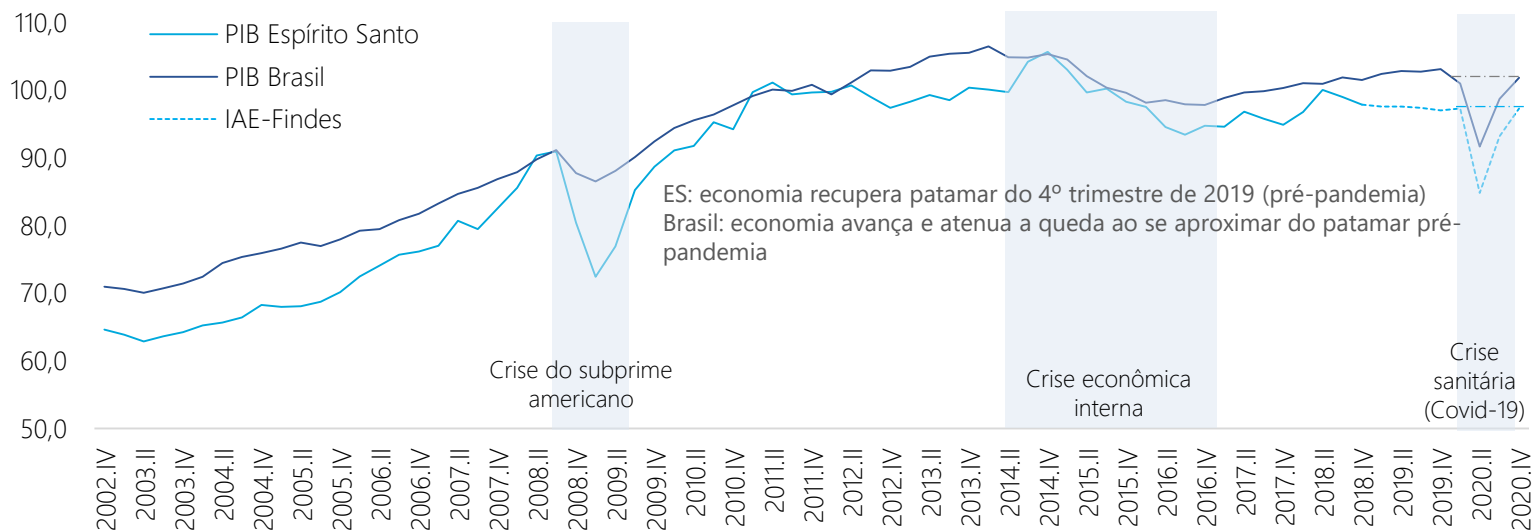
- Após o forte recuo de 24,6% no 2º trimestre do ano, a flexibilização das medidas restritivas e a adoção de protocolos favoreceu a retomada em “V”, com a indústria crescendo 19,4% no 3º trimestre e mantendo resultado positivo ao crescer 6,3% no último trimestre do ano.
- Destaque foi a alta de 40,1% na construção e de 10,2% da indústria de transformação, no 4º trimestre de 2020.

Fonte: SCR-IBGE. Elaboração Findes/Ideies.



# COM GANHO DE RITMO, ATIVIDADE ECONÔMICA CAPIXABA ATINGE NÍVEL PRÉ-PANDEMIA<sup>1</sup> (4º tri/19)

Índice do valor adicionado do PIB/IAE-Findes\* (com ajuste sazonal) do Espírito Santo e do Brasil  
Base: média de 2011=100



- Atividade econômica capixaba supera em 0,3% o nível de atividade do 4º trimestre de 2019
- Destaque foi a alta de 18,5% da indústria de transformação e de 12,8% da construção
- PIB do Brasil fica 1,1% abaixo do patamar pré-pandemia

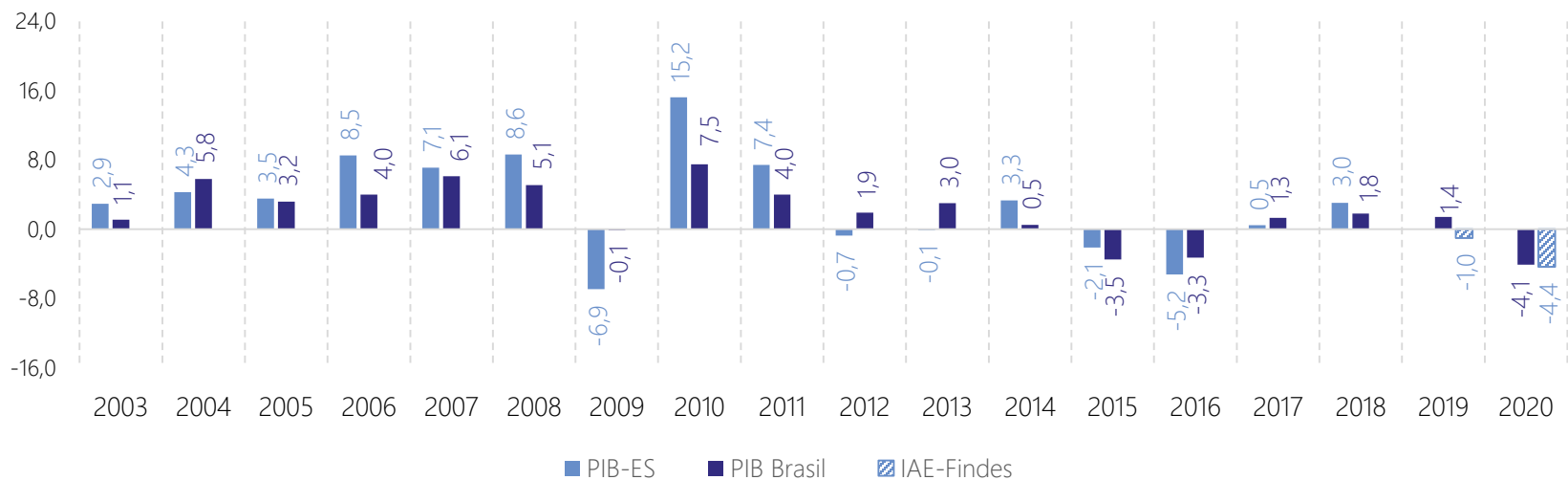
Fonte: SCR e SCNT-IBGE. Elaboração Findes/Ideies. (\*) Os valores de 2019 em diante são estimados pelo IAE-Findes.

<sup>1</sup>O Comitê de Datação de Ciclos Econômicos (CODACE/FGV) datou o 1º trimestre de 2020 como o início da recessão relacionada à pandemia da Covid-19, medido pelo PIB trimestral do Brasil.

# ANÁLISE DO FECHAMENTO DO ANO DE 2020

# ATIVIDADE ECONÔMICA DO ES ENCOLHEU 4,4% EM 2020

Taxa de **variação** anual do PIB/IAE-Findes\* (%)

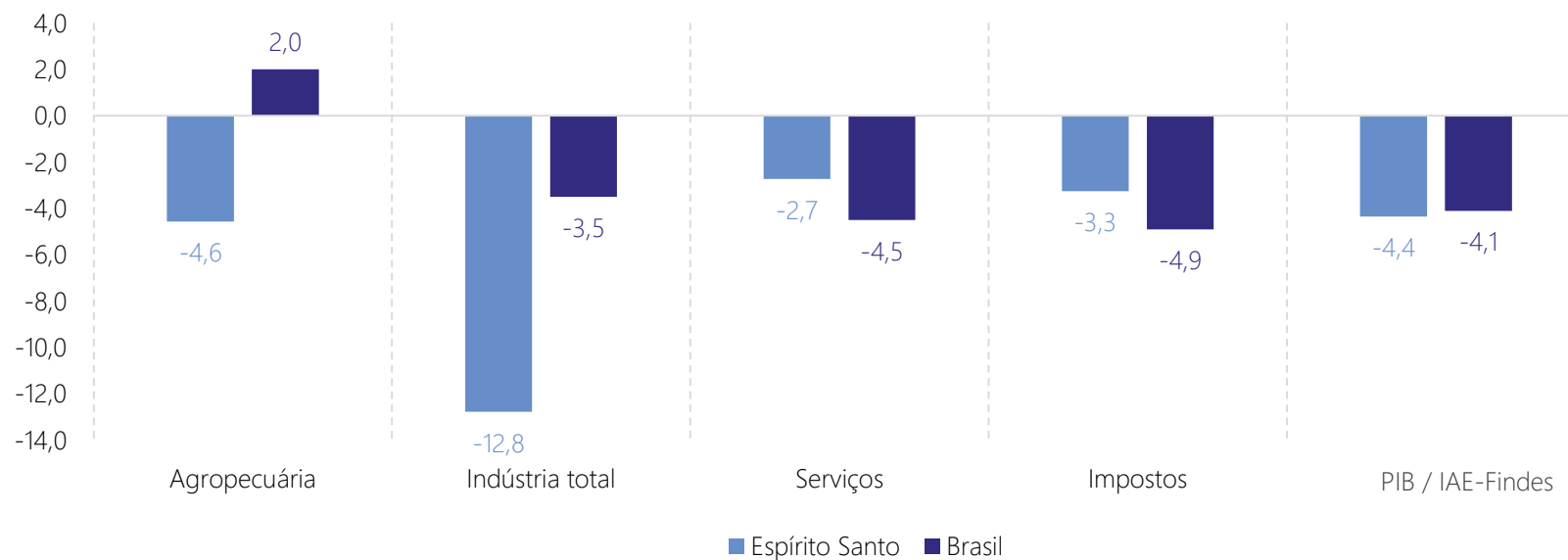


- Tendo em vista os efeitos adversos da pandemia da Covid-19, o estado apresentou desaceleração da atividade econômica em 2020

Fonte: SCR e SCNT-IBGE. Elaboração Findes/Ideies. (\*) Os valores de 2019 em diante são estimados pelo IAE-Findes.

# RECUO FOI DISSEMINADO EM TODAS AS GRANDES ATIVIDADES ECONÔMICAS DO ES EM 2020

Taxa de **variação anual** do PIB/IAE-Findes\* por **setor de atividade econômica** (%) | 2020

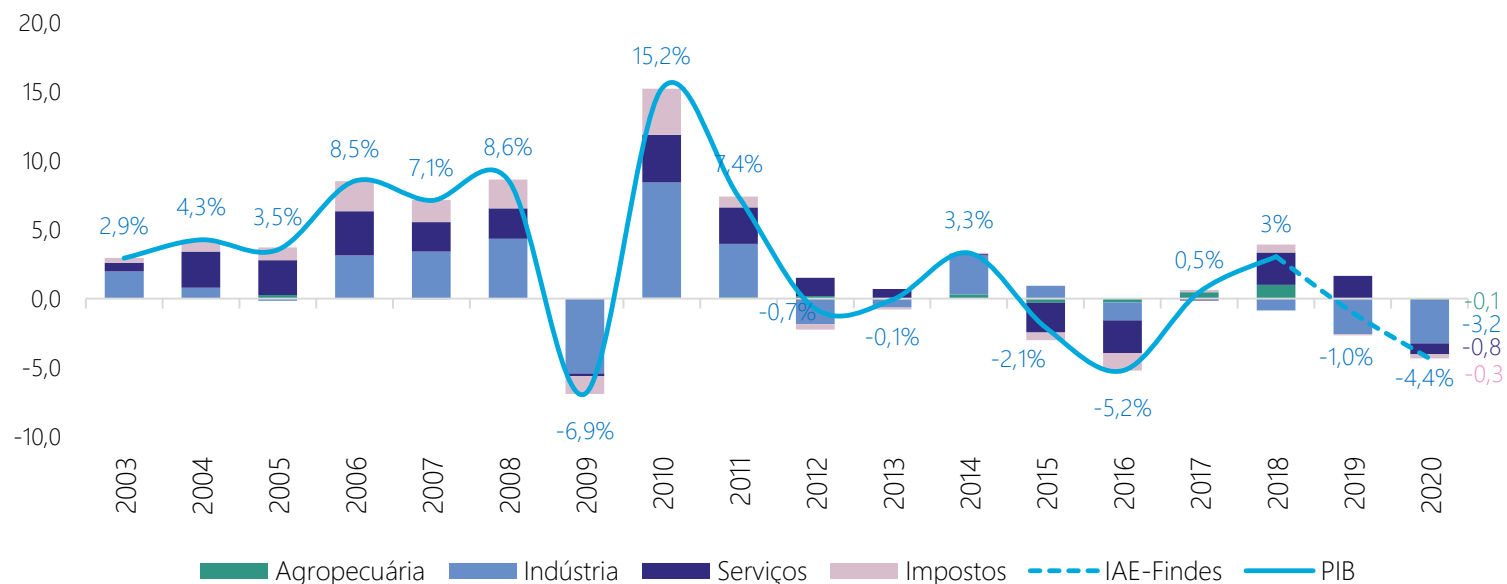


- Com exceção do setor de agropecuária do país, todas as demais atividades econômicas, seja do estado seja do Brasil, apresentaram perdas em 2020

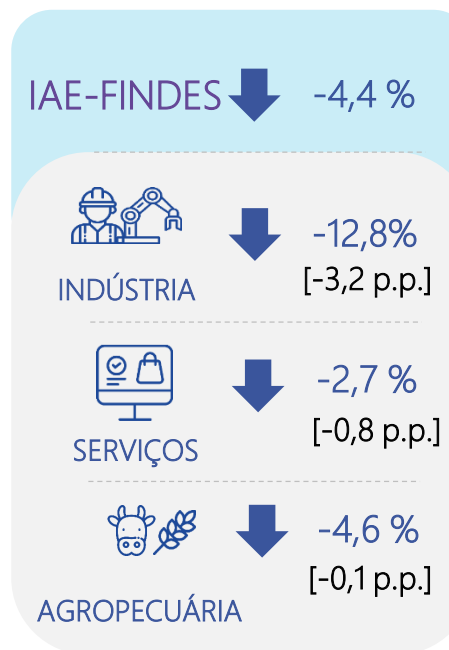
Fonte: SCR e SCNT-IBGE. Elaboração Findes/Ideies.

# QUEDA DE 4,4% REFLETIU PERDAS EM TODOS OS GRANDES SETORES ECONÔMICOS DO ES EM 2020

Taxa de **variação** anual do PIB/IAE-Findes\* do ES (%) e **composição setorial** (p.p.)



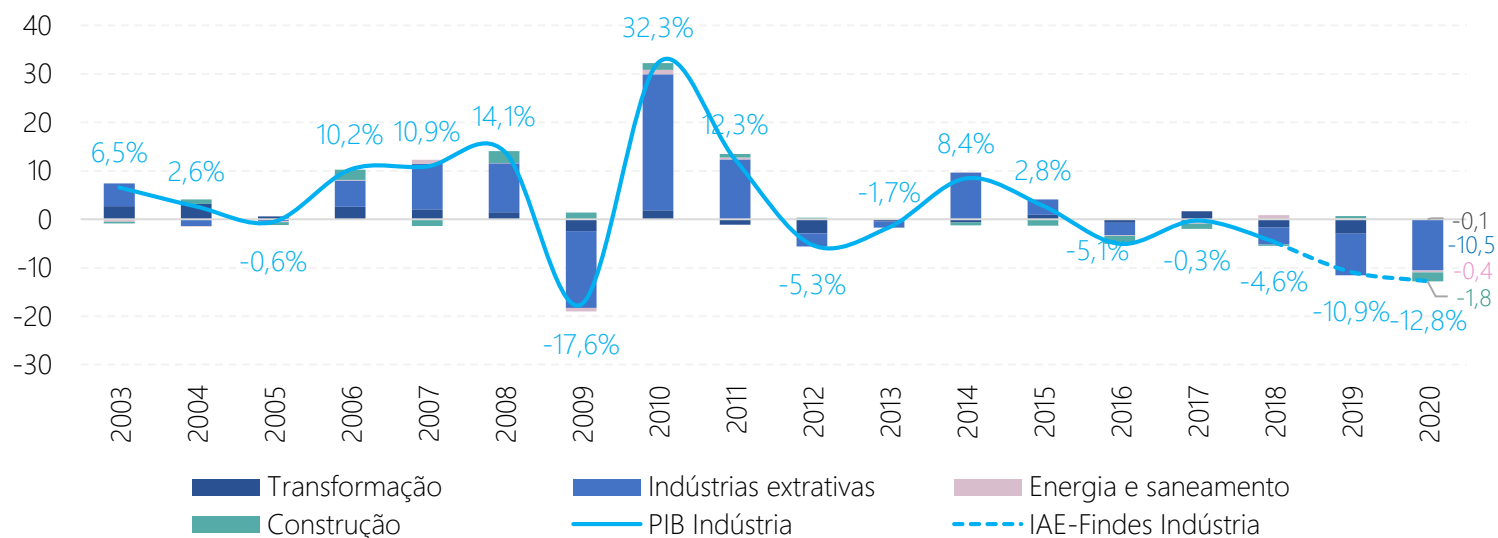
2020 contra 2019



Fonte: SCR-IBGE. Elaboração Findes/Ideies. (\*) Os valores de 2019 em diante são estimados pelo IAE-Findes.

# MESMO COM GANHO DE RITMO NO ÚLTIMO SEMESTRE, INDÚSTRIA RECUOU 12,8% EM 2020

Taxa de **variação** anual do PIB/IAE-Findes\* da Indústria do ES (%) e composição (p.p.)



INDÚSTRIA

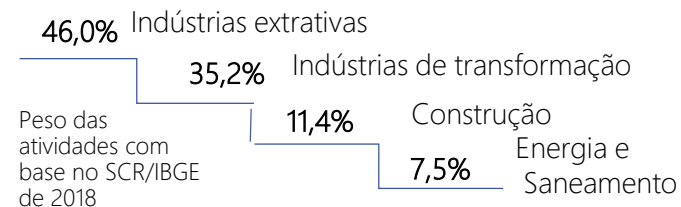
↓ -12,8 %

↓ -0,3%  
[-0,1 p.p]  
Transformação

↓ -5,5%  
[-0,4 p.p]  
Energia e saneamento

↓ -22,8%  
[-10,5 p.p]  
Extrativa

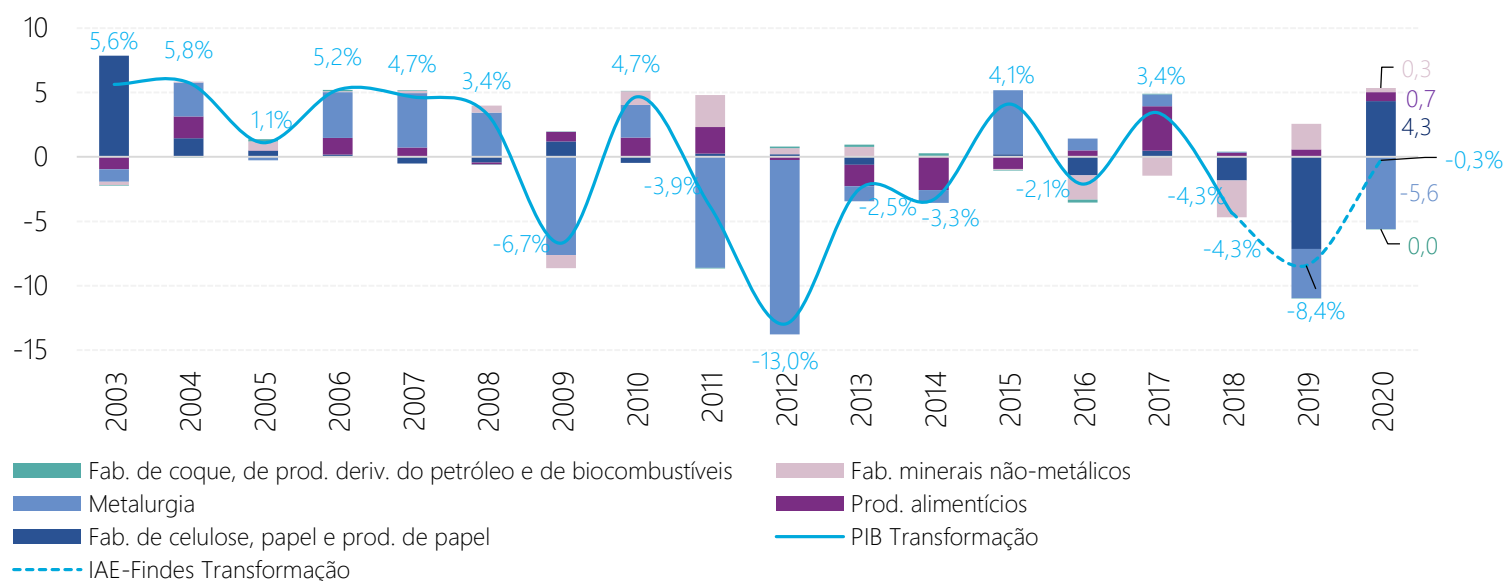
↓ -15,8%  
[-1,8 p.p]  
Construção



Fonte: SCR-IBGE. Elaboração Findes/Ideies. (\*) Os valores de 2019 em diante são estimados pelo IAE-Findes.



# PAPEL E CELULOSE E ALIMENTOS FORAM DESTAQUES NA INDÚSTRIA DE TRANSFORMAÇÃO EM 2020

Taxa de **variação** anual do PIB/IAE-Findes\* da Ind. de transformação do ES (%) e composição (p.p.)



↓ -0,3%

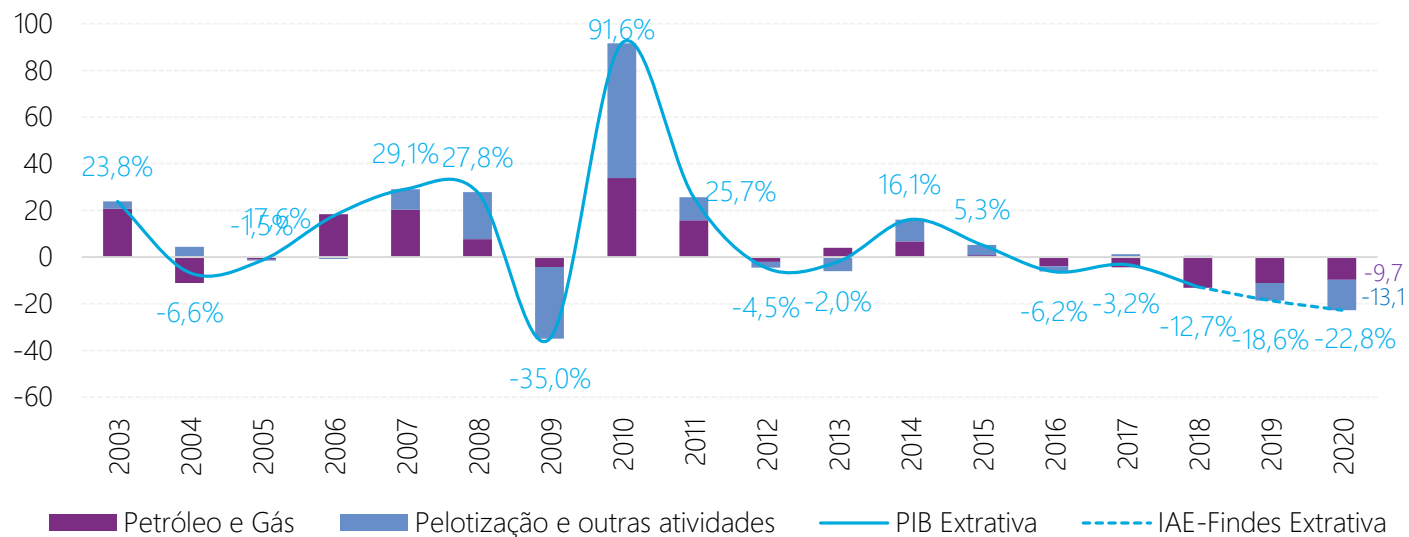
## INDÚSTRIAS DE TRANSFORMAÇÃO



Fonte: SCR-IBGE. Elaboração Findes/Ideies. (\*) Os valores de 2019 em diante são estimados pelo IAE-Findes.

# SENSÍVEL À DEMANDA MUNDIAL, INDÚSTRIA EXTRATIVA DO ES RECUA 22,8% EM 2020

Taxa de **variação** anual do PIB/IAE-Findes\* das Indústrias Extrativas do ES (%) e composição (p.p.)



↓ -22,8 %

INDÚSTRIAS EXTRATIVAS

↓ -15,2%  
[-9,7 p.p]  
Petróleo e Gás

↓ -36,1%  
[-13,1 p.p]  
Pelotização e outras atividades

63,8%  
Petróleo e gás natural



36,2%  
Pelotização e outras atividades

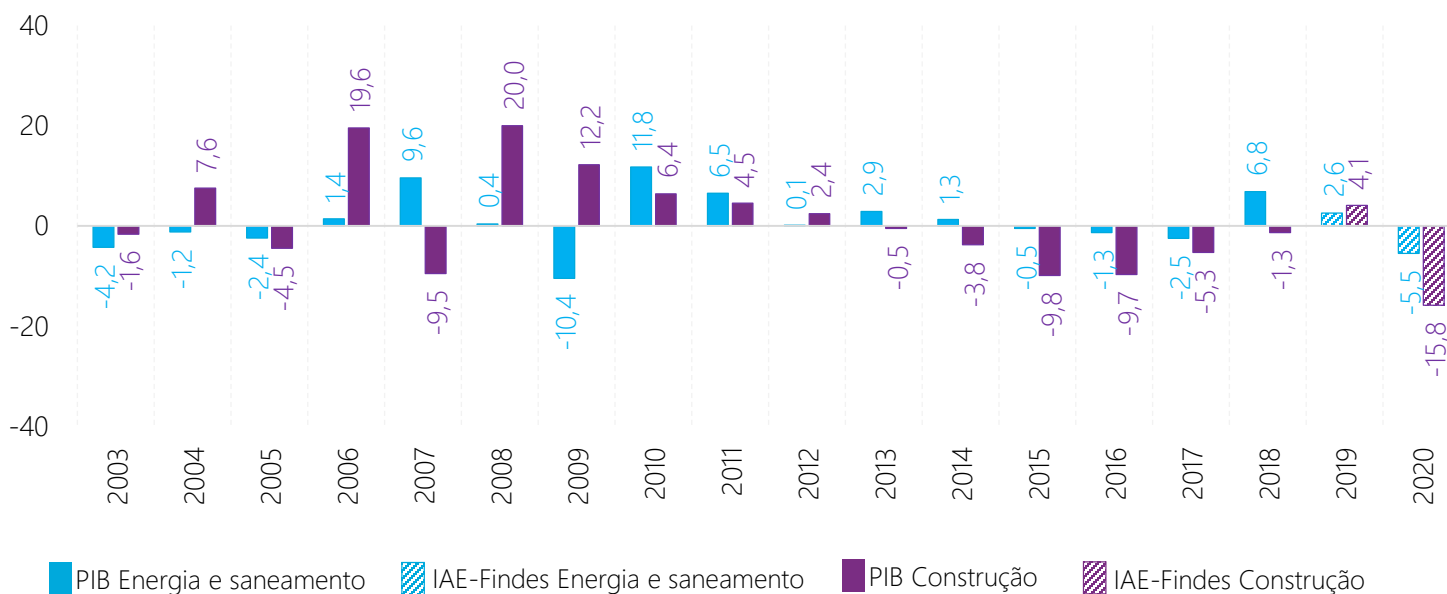
Peso das Atividades pelo IAE-Findes com base na PIA/IBGE de 2018


Fonte: SCR-IBGE. Elaboração Findes/Ideies. (\*) Os valores de 2019 em diante são estimados pelo IAE-Findes.



# APESAR DA ALTA DE 40,1% ANTE AO 3º TRIM/20, CONSTRUÇÃO ENCERRA ANO COM RECUO DE 15,8%

Taxa de **variação** anual do PIB/IAE-Findes\* de Construção e Energia e saneamento do ES (%)






Construção

↓ -15,8%

Redução de 18,1% da  
mão de obra ocupada

---



Energia e saneamento

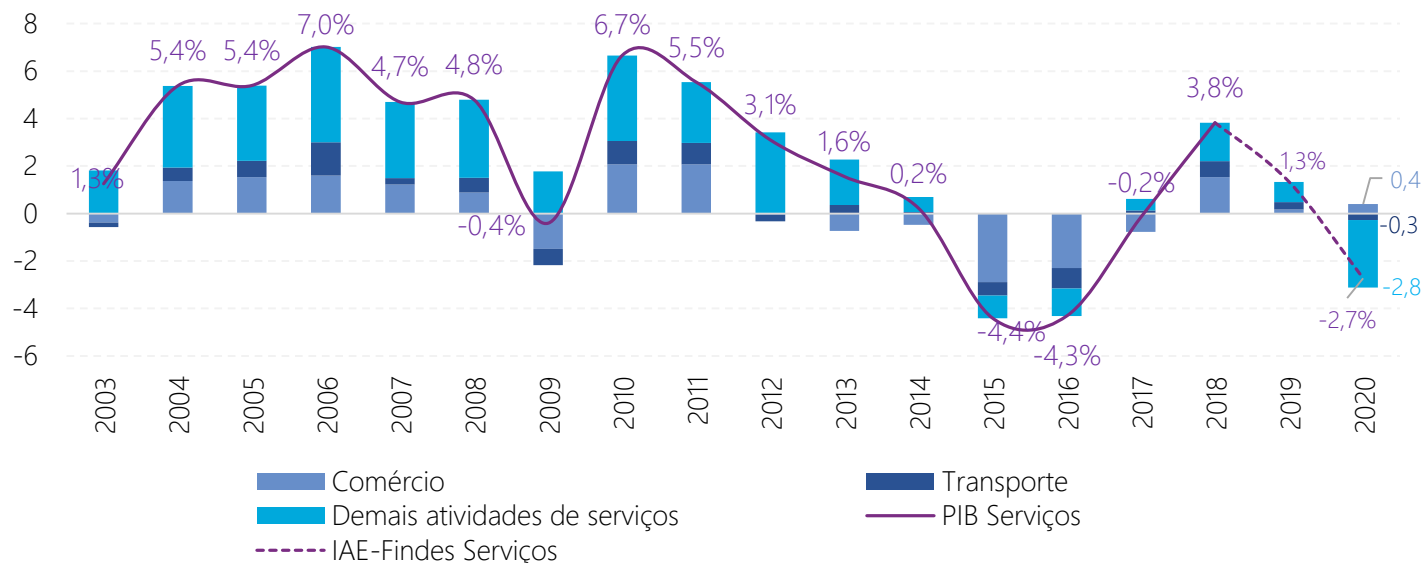
↓ -5,5%

Redução de  
consumo de  
energia elétrica

Fonte: SCR-IBGE. Elaboração Findes/Ideies. (\*) Os valores de 2019 em diante são estimados pelo IAE-Findes.

# AFETADO PELA PANDEMIA, SETOR DE SERVIÇOS RECUA 2,8% COM QUEDA AMENIZADA PELO COMÉRCIO

Taxa de **variação** anual do PIB/IAE-Findes\* dos **Serviços** do ES (%) e **composição** (p.p.)



SERVIÇOS

↓ -2,7 %

Setor responde por 54,2% da economia capixaba



Comércio

↑ Var. +1,7% (+0,4 p.p.)

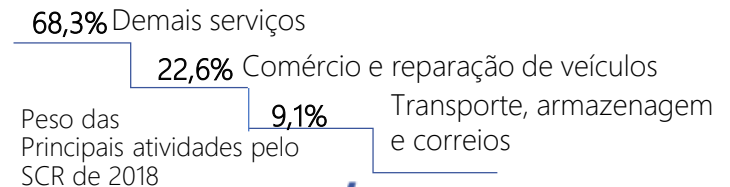


Transporte

↓ Var. -3,0% (-0,3 p.p.)

Demais serviços

↓ Var. -4,2% (-2,8 p.p.)



Fonte: SCR-IBGE. Elaboração Findes/Ideies. (\*) Os valores de 2019 em diante são estimados pelo IAE-Findes.

# DEMAIS ATIVIDADES DE SERVIÇOS INFLUENCIARAM A QUEDA DO SETOR DE SERVIÇOS EM 2020



## Impacto negativo

- Atividades de alojamento e alimentação
- Educação e saúde privadas
- Outros serviços
- Atividades profissionais, científicas, técnicas, administrativas e serviços complementares
- Administração, educação e saúde públicas
- Serviços de informação e comunicação


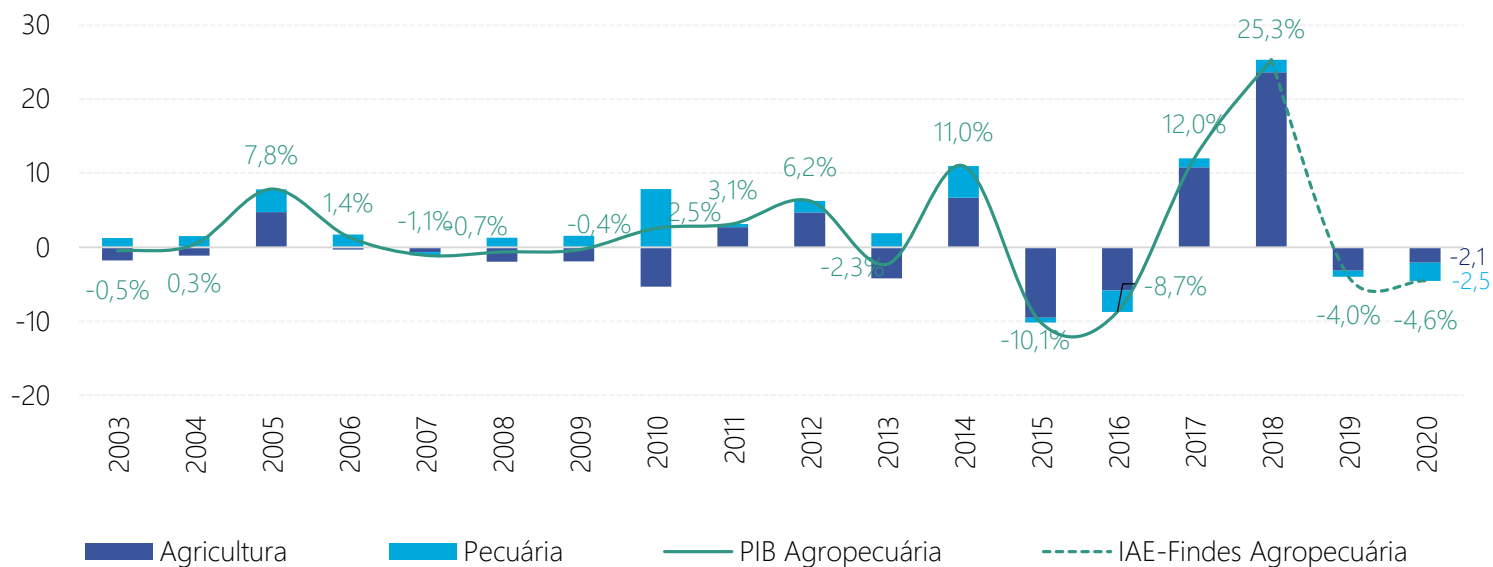


## Impacto positivo

- Atividades imobiliárias
- Atividades financeiras

# SETOR AGROPECUÁRIO ENCERRA 2020 COM RECUO DE 4,6%

Taxa de **variação** do PIB/IAE-Findes\* da **Agropecuária** do ES (%) e **composição** (p.p.)



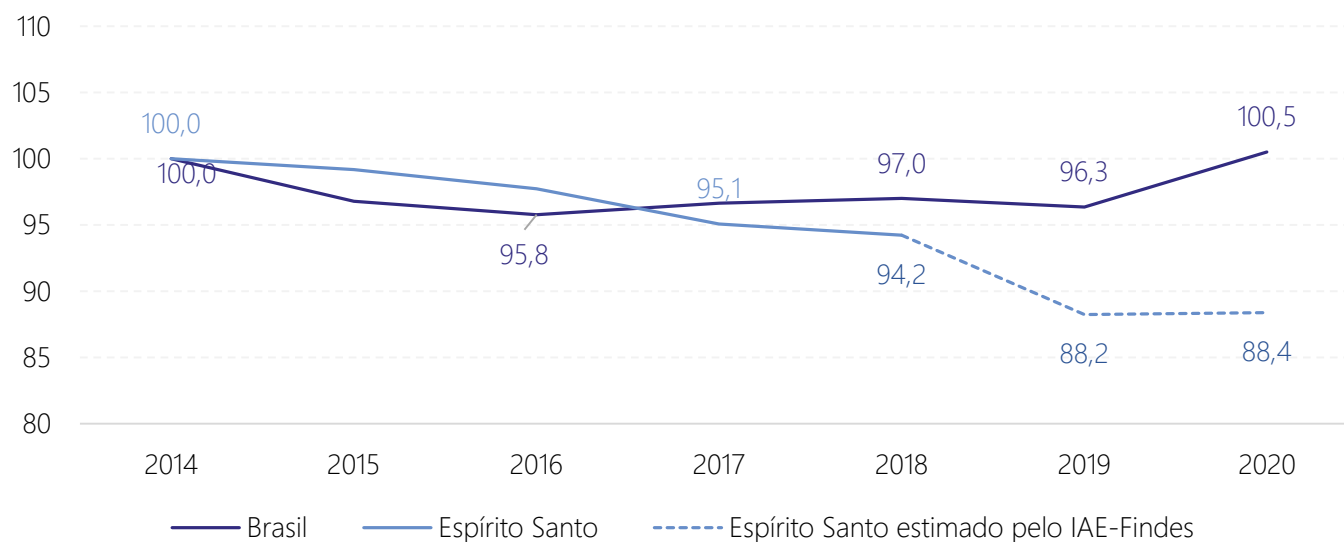
Fonte: SCR-IBGE. Elaboração Findes/Ideies. (\*) Os valores de 2019 em diante são estimados pelo IAE-Findes.

PRODUTIVIDADE E

PIB PER CAPITA

# EM 2020, PRODUTIVAMENTE DO ES FICA PRATICAMENTE ESTÁVEL EM RELAÇÃO A 2019

Produtividade do trabalho do Espírito Santo e do Brasil (Índice 2014=100)

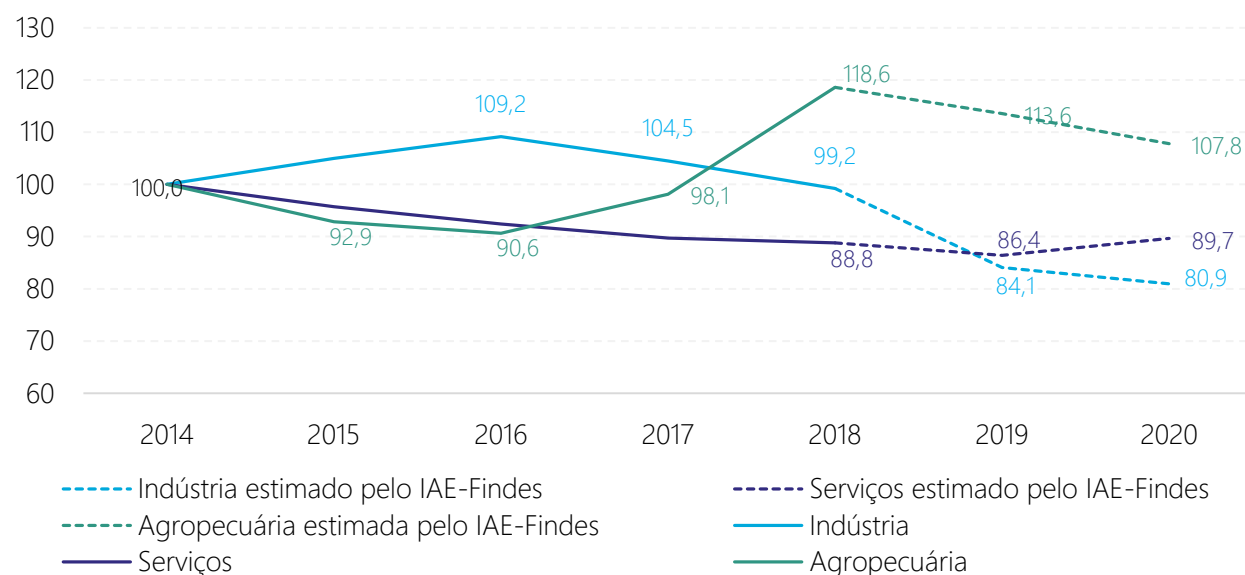


- Em 2020, a produtividade do trabalho foi de R\$ 69.735, valor praticamente estável em relação a 2019, com leve alta de 0,5%.
- Produtividade do trabalho no Brasil teve alta de 4,2% em relação a 2019 e está associada à redução da população (7,8%) ocupada em 2020, afetada pelos efeitos da pandemia.

Fonte: SCR-IBGE, PNAD-C, IAE-Findes. Elaboração Findes/Ideies.

# REDUÇÃO DA MÃO DE OBRA NA PANDEMIA IMPACTA A PRODUTIVIDADE, EM 2020

Produtividade do trabalho do Espírito Santo (Índice 2014=100)

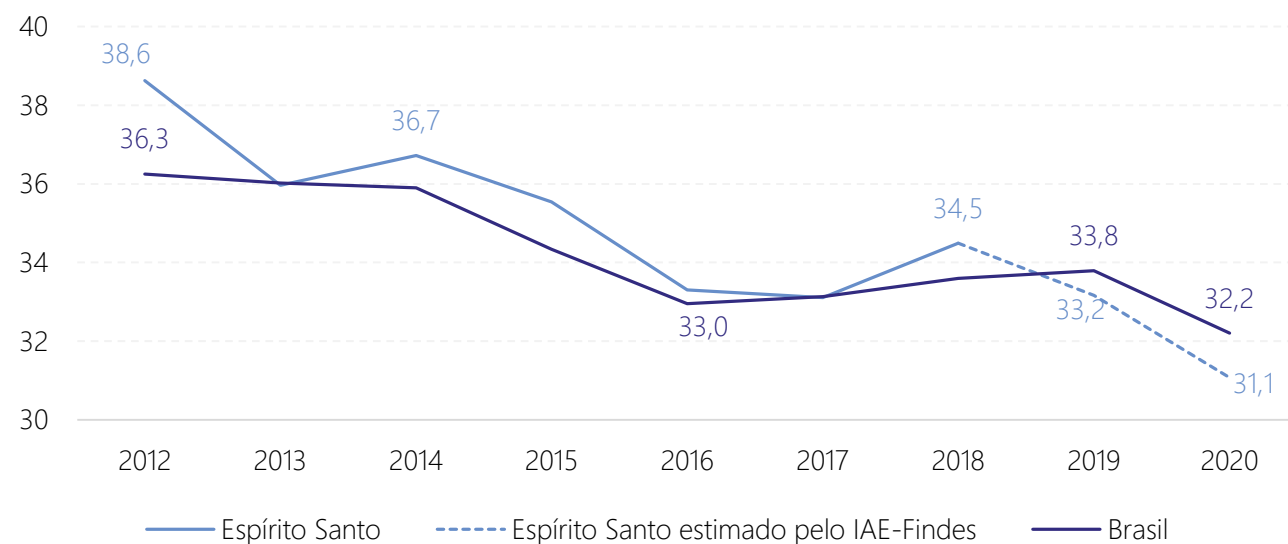


- O declínio quase que generalizado, tanto na ocupação quanto no valor adicionado estão associados aos efeitos da pandemia que levaram a paralisações (total ou parcial) das atividades econômicas, redução de jornada de trabalho e demissões, além de queda da demanda.

Fonte: SCR-IBGE, PNAD-C, IAE-Findes. Elaboração Findes/Ideies.

# PIB PER CAPITA DO ESPÍRITO SANTO CAI 6,3% EM 2020

PIB per capita do Brasil e Espírito Santo | R\$ em mil - preços constantes de 2018






- O PIB per capita capixaba, estimado pelo IAE-Findes a preços constantes de 2018, foi de R\$ 31.075, em 2020.
- De 2019 para 2020, o PIB per capita do estado caiu 6,3%, reflexo do encolhimento da atividade econômica, tendo em vista os efeitos adversos da pandemia da Covid-19.

Fonte: SCR-IBGE, PNAD-C, IAE-Findes. Elaboração Findes/Ideies.



# VARIAÇÕES DO IAE-FINDES NO 4º TRIMESTRE DE 2020 POR BASE DE COMPARAÇÃO

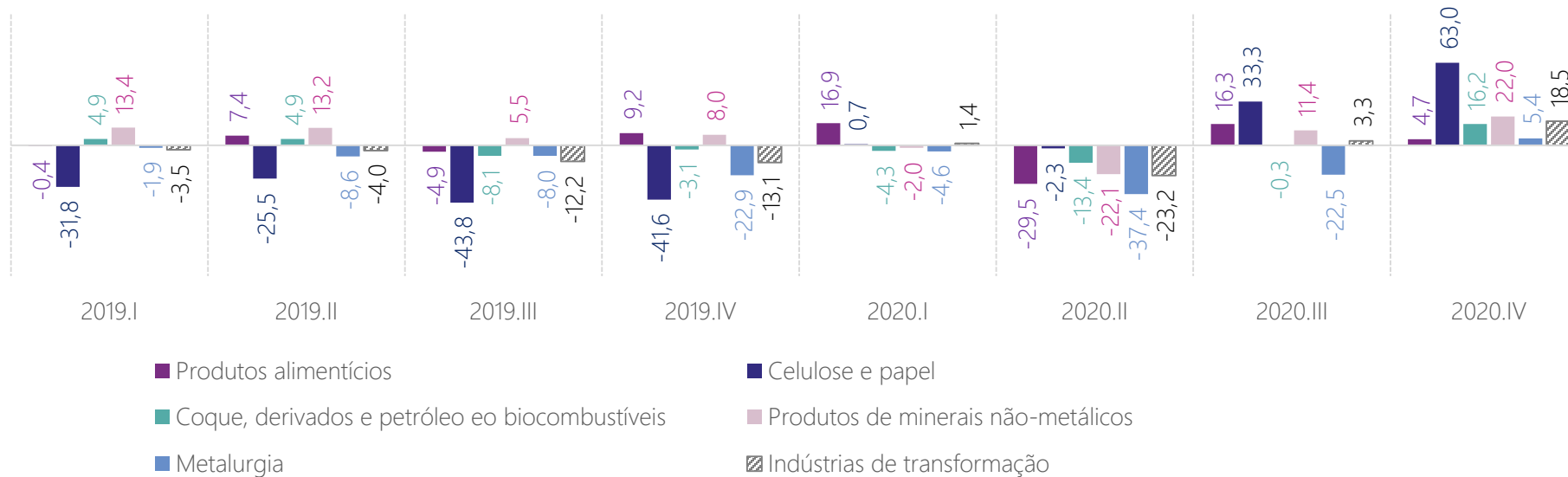
	Varição contra 3º tri/2020 (com ajuste sazonal)	Varição contra 4º tri/2019	Taxa acumulada ao longo do ano
IAE-FINDES	↑ 4,4 %	↑ 0,3 %	↓ -4,4 %
 INDÚSTRIA	↑ 6,3 %	↓ -2,9%	↓ -12,8%
 SERVIÇOS	↑ 2,6 %	↓ -0,8 %	↓ -2,7 %
 AGROPECUÁRIA	↑ 3,1 %	↑ 2,8 %	↓ -4,6 %

Fonte: IAE-Findes. Elaboração Findes/Ideies.

# DESTAQUE!

## INDÚSTRIA DE TRANSFORMAÇÃO CRESCEU 18,5% NO 4º TRIM/2020, ACIMA DO NÍVEL DE ATIVIDADE PRÉ-PANDEMIA

Taxa de **variação** interanual do PIB/IAE-Findes\* da indústria de transformação do ES (%)  
Base: mesmo trimestre do ano anterior



Fonte: SCR-IBGE. Elaboração Findes/Ideies. (\*) Os valores de 2019 em diante são estimados pelo IAE-Findes.

# PRÓXIMAS DIVULGAÇÕES



Junho/2021 – 1º Trimestre de 2021

Setembro/2021 – 2º Trimestre de 2021

Dezembro/2021 – 3º Trimestre de 2021

Março/2022 – 4º Trimestre de 2021

# FICHA TÉCNICA

Instituto de Desenvolvimento Educacional e Industrial do Espírito Santo  
(Ideies)

*Marcelo Barbosa Saintive – Diretor*

## EXECUÇÃO

### **Equipe técnica**

*Balmore Alirio Cruz Aguilar  
Marcos Vinícius Chaves Moraes  
Marília Gabriela Elias da Silva  
Suiani Febroni Meira  
Thais Maria Mozer*

### **Colaboração**

*Quadrante Consultoria Econômica LTDA*

### **Coordenação técnica**

*Marília Gabriela Elias da Silva  
Suiani Febroni Meira*

### **Revisão**

*Marcelo Barbosa Saintive  
Marília Gabriela Elias da Silva*

# IAE-FINDES

INDICADOR DE ATIVIDADE ECONÔMICA

**FINDES IDEIES**


Gerência do Observatório da Indústria


Instituto de Desenvolvimento Educacional  
e Industrial do Espírito Santo (Ideies)

Av. Nossa Senhora da Penha, 2.053 - 3º andar  
Santa Lúcia - Vitória/ES - CEP: 29.056-913

 (27) 3334-5948

 pesquisaideies@findes.org.br

 [www.portaldaindustria-es.com.br](http://www.portaldaindustria-es.com.br)

 Receba nossas novidades: (27) 98818-2897

 @ideies   observatoriosideies