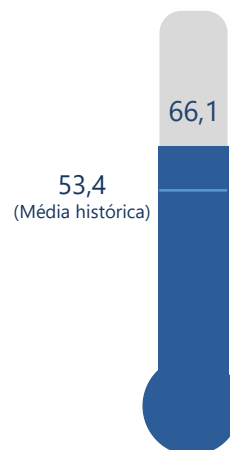




## CONFIANÇA DOS INDUSTRIAIS CAPIXABAS APRESENTA ESTABILIDADE EM FEVEREIRO

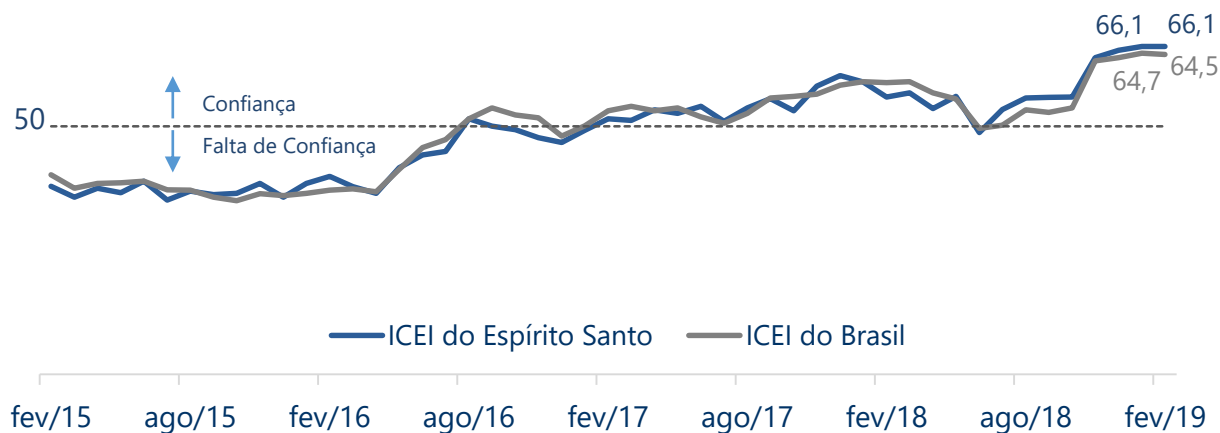
O ICEI do Espírito Santo registrou 66,1 pontos em fevereiro de 2019, se mantendo estável na comparação com janeiro deste ano, apesar disso, a confiança do empresário capixaba segue elevada. O resultado interrompe uma série de sete altas consecutivas, ficando 10,2 pontos acima do registrado no mesmo mês do ano anterior e 12,7 pontos acima da sua média histórica (53,4).

### Termômetro do ICEI ES



Por sua vez, o ICEI do Brasil recuou 0,2 ponto entre janeiro e fevereiro de 2019, demonstrando uma leve queda no otimismo dos industriais brasileiros, todavia, o nível de confiança manteve-se elevado em relação ao ano anterior. O indicador cresceu 5,7 pontos em comparação à fevereiro/2018 e ficou 10,1 pontos superior à sua média histórica (54,4).

### ICEI – ÍNDICE DE CONFIANÇA DO EMPRESÁRIO INDUSTRIAL



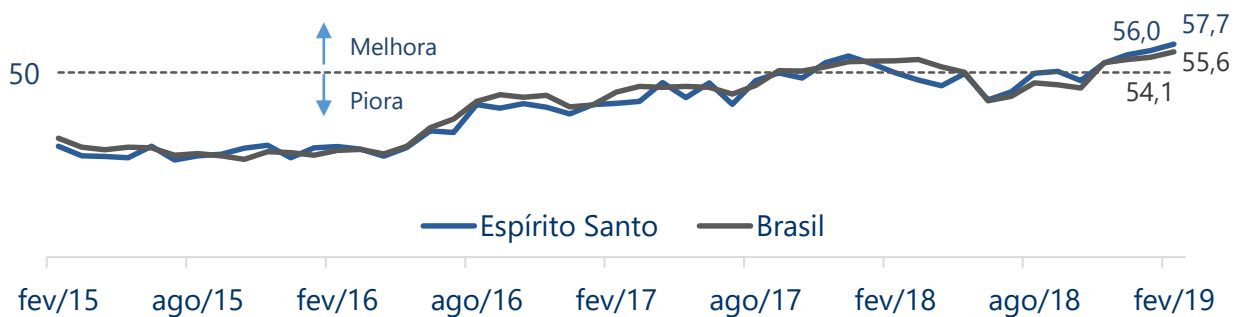
Fonte: Ideies/Sistema Findes/CNI

Índice: 0 a 100 pontos.

\*Valores acima de 50 pontos indicam confiança dos empresários.

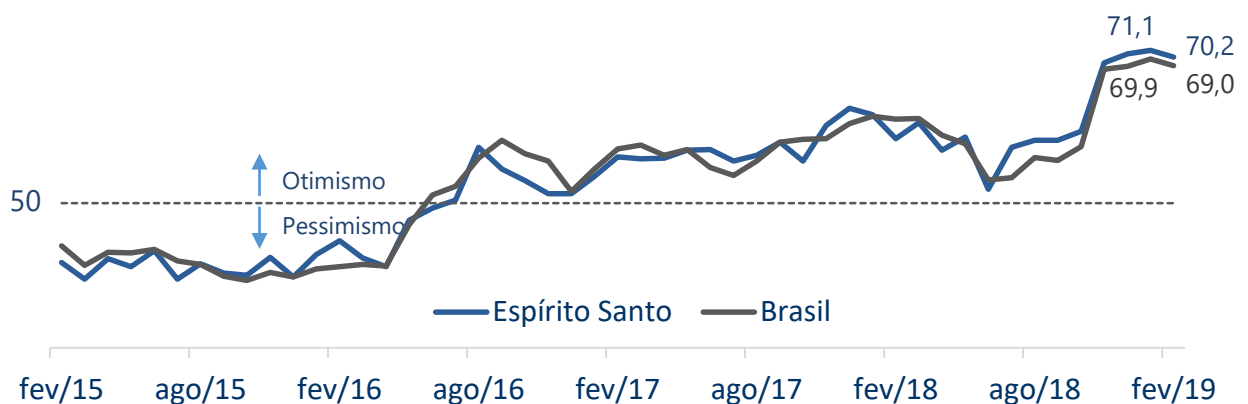
## ÍNDICE DE CONDIÇÕES ATUAIS

Em fevereiro de 2019, o indicador de condições atuais do Espírito Santo aumentou 1,7 ponto em relação ao mês imediatamente anterior, alcançando 57,7 pontos. O indicador do Brasil obteve 55,6 pontos, sendo 1,5 ponto maior do que em janeiro/2019. A sequência de aumentos do indicador nos últimos meses demonstra uma percepção de melhora nas condições para o negócio entre os industriais capixabas e do restante do país.



## ÍNDICE DE EXPECTATIVAS

O indicador de expectativas do Espírito Santo sofreu uma queda de 0,9 ponto em fevereiro/2019 frente à janeiro do mesmo ano, e atingiu 70,2 pontos, não obstante, os industriais capixabas seguem otimistas em relação aos próximos seis meses. Para o Brasil o indicador caiu 0,9 ponto quando comparado à janeiro de 2019 e registrou 69,0 pontos. Contudo, este resultado ainda está 7,4 pontos acima do registrado em fevereiro/2018.



Fonte: Ideies/Sistema Findes/CNI

Índice: 0 a 100 pontos.

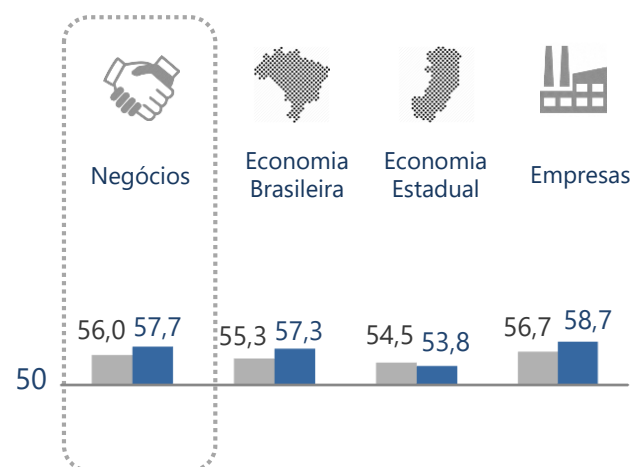
\*Valores acima de 50 pontos indicam situação melhor ou expectativa otimista.

## COMPOSIÇÃO DO ICEI DO ESPÍRITO SANTO

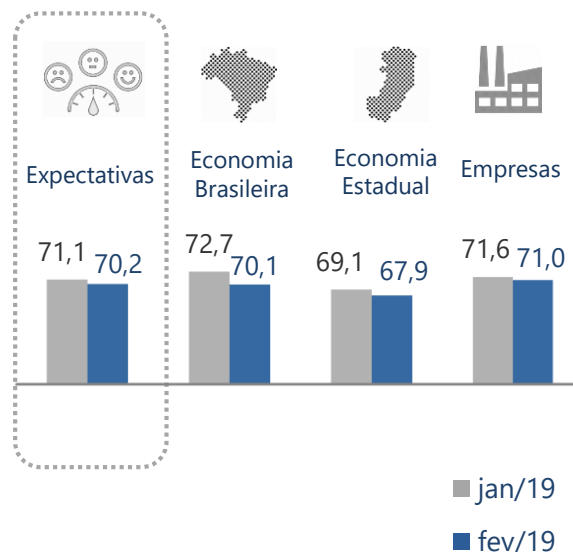
No mês de fevereiro de 2019, houve uma melhora no índice de condição atual dos negócios, que passou de 56,0 para 57,7 pontos. Dentre os seus componentes, o destaque foi para o indicador de condição atual das empresas que cresceu 1 ponto em confronto com janeiro e marcou 58,7 pontos. A alta também foi puxada pelo índice da economia brasileira, o qual atingiu 57,3 pontos e cresceu 2 pontos em relação à janeiro/2019. Já o indicador da economia estadual caiu 0,7 ponto na comparação mensal e registrou 53,8 pontos.

Em fevereiro/2019, o indicador de expectativas da indústria capixaba caiu 0,9 ponto, em comparação ao mês anterior, posto que todos os componentes do índice sofreram queda nessa base de comparação. A maior delas foi a do índice da economia brasileira, que caiu 2,6 pontos quando comparado à janeiro deste ano. Por sua vez, o índice de condição atual das empresas obteve 71,0 pontos, indicando uma queda de 0,6 ponto em relação ao mês imediatamente anterior. Nessa mesma base de comparação, o indicador da economia estadual registrou 67,9 pontos indicando uma queda de 1,2 ponto em relação a janeiro, mas ainda 10,4 pontos acima do valor registrado em fevereiro/2018.

### ÍNDICE DE CONDIÇÕES ATUAIS



### ÍNDICE DE EXPECTATIVAS



Fonte: Ideies/Sistema Findes/CNI

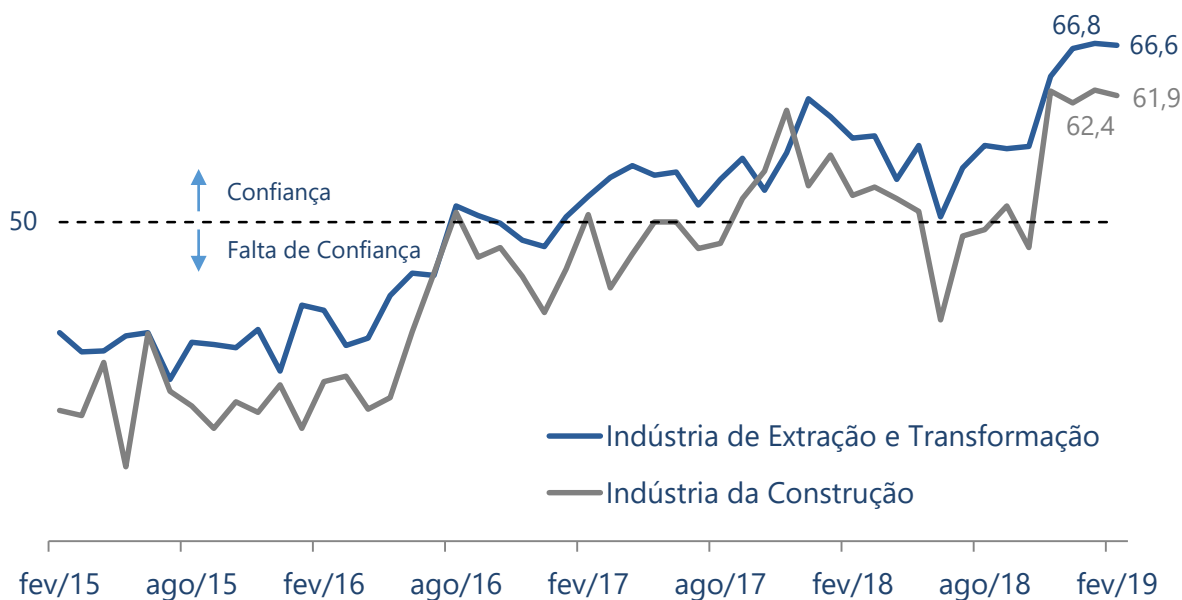
Índice: 0 a 100 pontos.

\*Valores acima de 50 pontos indicam situação melhor ou expectativa otimista.

## CONFIANÇA DOS EMPRESÁRIOS DA INDÚSTRIA CAPIXABA SE MANTÉM ELEVADA

Em fevereiro de 2019, o índice de confiança dos industriais da construção apresentou uma queda de 0,5 ponto em relação ao mês imediatamente anterior, atingindo 61,9 pontos, porém este resultado foi 9,4 pontos maior que fevereiro do ano passado. Do mesmo modo, a confiança dos empresários da indústria extrativa e de transformação teve uma queda de 0,2 ponto no confronto com janeiro de 2019. Apesar disso, a confiança dos industriais desses setores permanece elevada, vale ressaltar que os mesmos estão acima da linha dos 50 pontos desde janeiro de 2017.

### ÍNDICE DE CONFIANÇA DO ESPÍRITO SANTO POR SEGMENTO INDUSTRIAL



Fonte: Ideies/Sistema Findes/CNI

Índice: 0 a 100 pontos.

\*Valores acima de 50 pontos indicam confiança do empresário.



## COMPOSIÇÃO DO ICEI DO ESPÍRITO SANTO E DO BRASIL

COMPONENTES DO ICEI	ESPÍRITO SANTO			BRASIL		
	fev/18	jan/19	fev/19	fev/18	jan/19	fev/19
ICEI	55,9	66,1	66,1	58,8	64,7	64,5
<b>Condições Atuais com relação à:</b>	<b>50,0</b>	<b>56,0</b>	<b>57,7</b>	<b>53,2</b>	<b>54,1</b>	<b>55,6</b>
<i>Economia Brasileira</i>	52,0	55,3	57,3	53,5	54,8	57,1
<i>Economia do Estado</i>	51,9	54,5	53,8			
<i>Empresa</i>	49,1	56,7	58,7	53,0	53,7	55,0
<b>Expectativas<sup>2</sup> com relação à:</b>	<b>58,9</b>	<b>71,1</b>	<b>70,2</b>	<b>61,6</b>	<b>69,9</b>	<b>69,0</b>
<i>Economia Brasileira</i>	55,5	72,7	70,1	58,4	69,8	68,5
<i>Economia do Estado</i>	57,5	69,1	67,9			
<i>Empresa</i>	60,2	71,6	71,0	63,3	69,9	69,2

Fonte: Ideies/Sistema Findes/CNI

Índice: 0 a 100 pontos.

\*Valores acima de 50 pontos indicam confiança, situação melhor ou expectativa otimista.

<sup>1</sup>Em comparação com os últimos seis meses.

<sup>2</sup>Para os próximos seis meses.



**PERÍODO DE COLETA DAS INFORMAÇÕES:** 01 A 13 DE FEVEREIRO DE 2019.

**PERFIL DA AMOSTRA:** 90 empresas, sendo 18 pertencentes à indústria da construção.

**PORTE DAS EMPRESAS:** 31 pequenas, 38 médias e 21 grandes empresas.



**INFORMAÇÕES METODOLÓGICAS:** O Índice de Confiança do Empresário Industrial (ICEI) é um indicador mensal, elaborado em parceria com a Confederação Nacional da Indústria (CNI), que reflete a maneira pela qual os empresários avaliam as condições atuais e as expectativas para os próximos seis meses. Essas informações são em relação a economia brasileira, a economia estadual e às próprias empresas.

# Índice de Confiança do Empresário Industrial

Publicação do IDEIES - Instituto de Desenvolvimento Educacional e Industrial do Espírito Santo  
Entidade do Sistema Findes | Gerência do Observatório da Indústria

 (27) 3334-5948 |  [ideies.org.br](mailto:ideies.org.br) |  @ideies |  [pesquisaideies@findes.org.br](mailto:pesquisaideies@findes.org.br)

 (27) 98818-2897 Celular/WhatsApp Corporativo |  [Ideies](#)