

# INDÚSTRIA CAPIXABA EM NÚMEROS

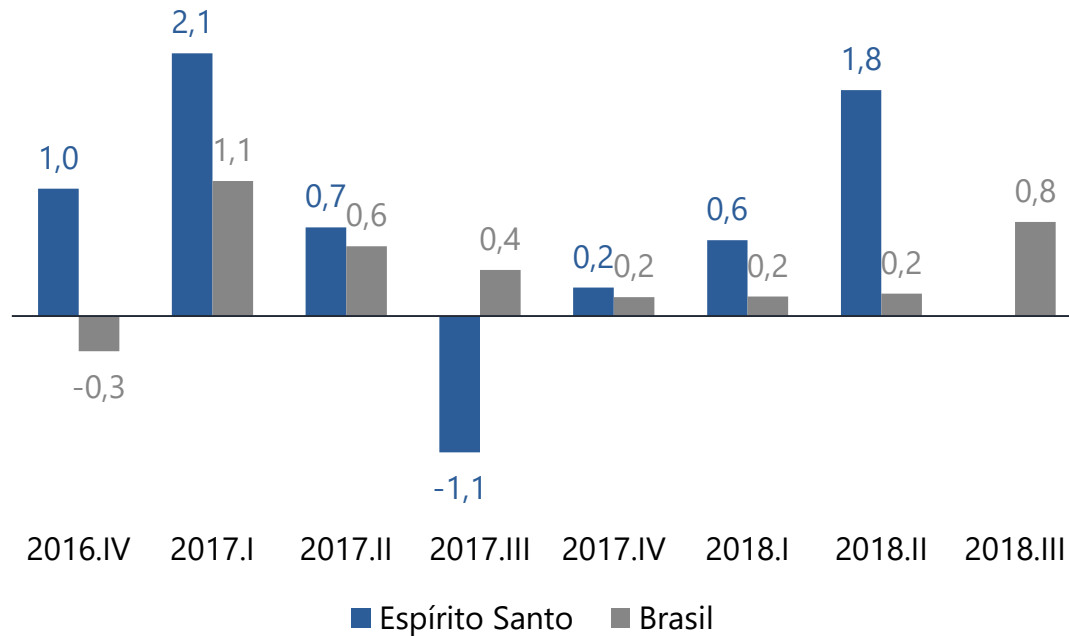
---

DEZEMBRO/2018

# 1. Economia - Crescimento Econômico

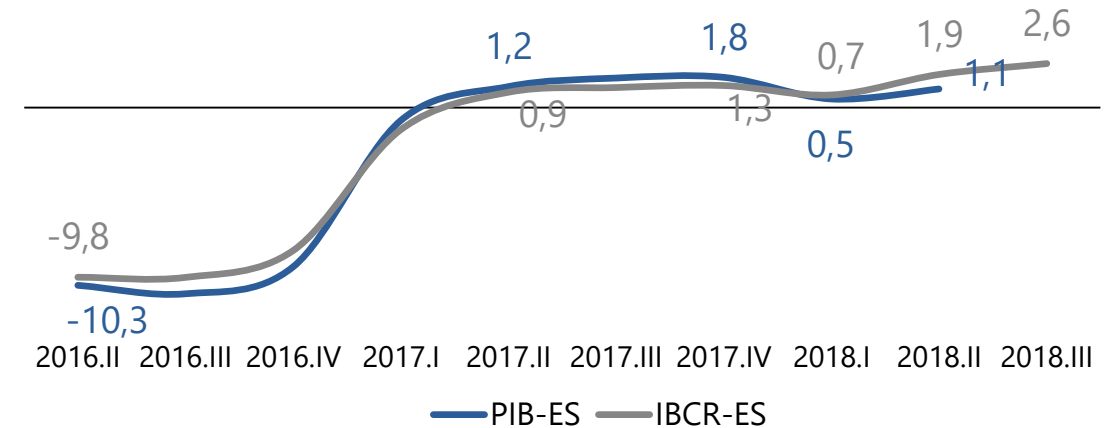
## PIB Trimestral

Varição (%) trimestre contra o trimestre imediatamente anterior\*



## PIB - ES vs IBCR-ES\*\*

Varição (%) acumulado no ano mesmo período do ano anterior



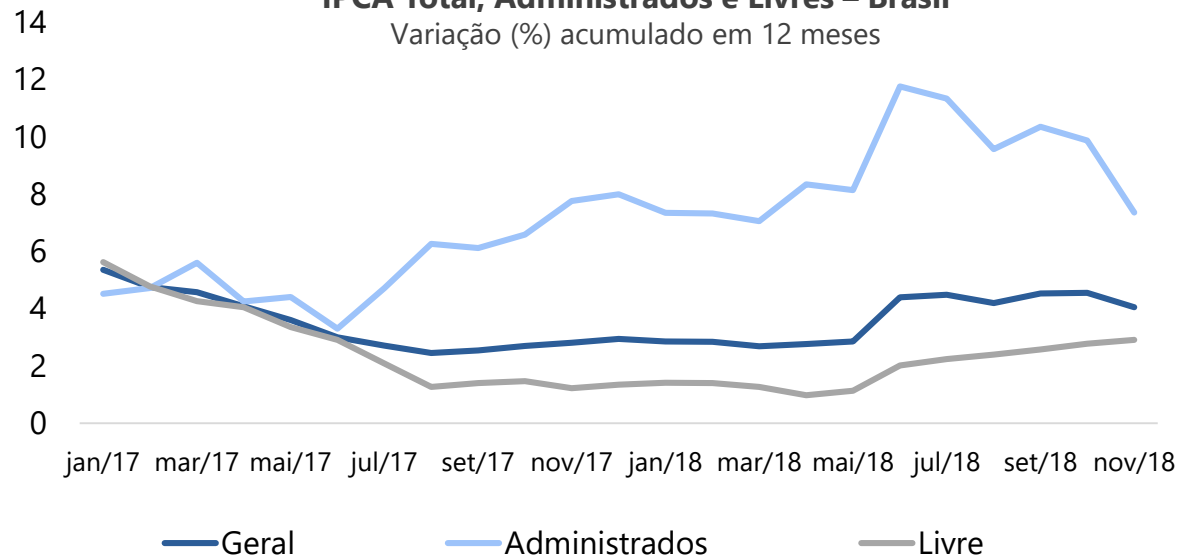
Fonte: IJSN, IBGE e Bacen

\*Com ajuste sazonal

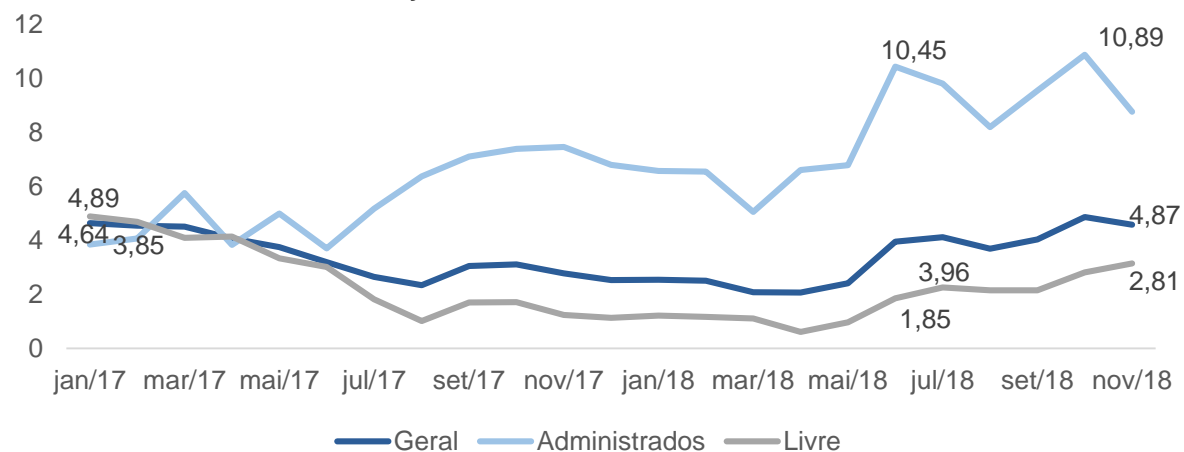
\*\*O Índice de atividade Econômica Regional (IBCR) do Espírito Santo, divulgado mensalmente pelo Banco Central, é um indicador preliminar da evolução da atividade econômica do estado e não se trata de uma projeção do PIB. O indicador é composto pelos setores agropecuário, industrial, serviços e comércio.

# 1. Economia - Inflação - IPCA

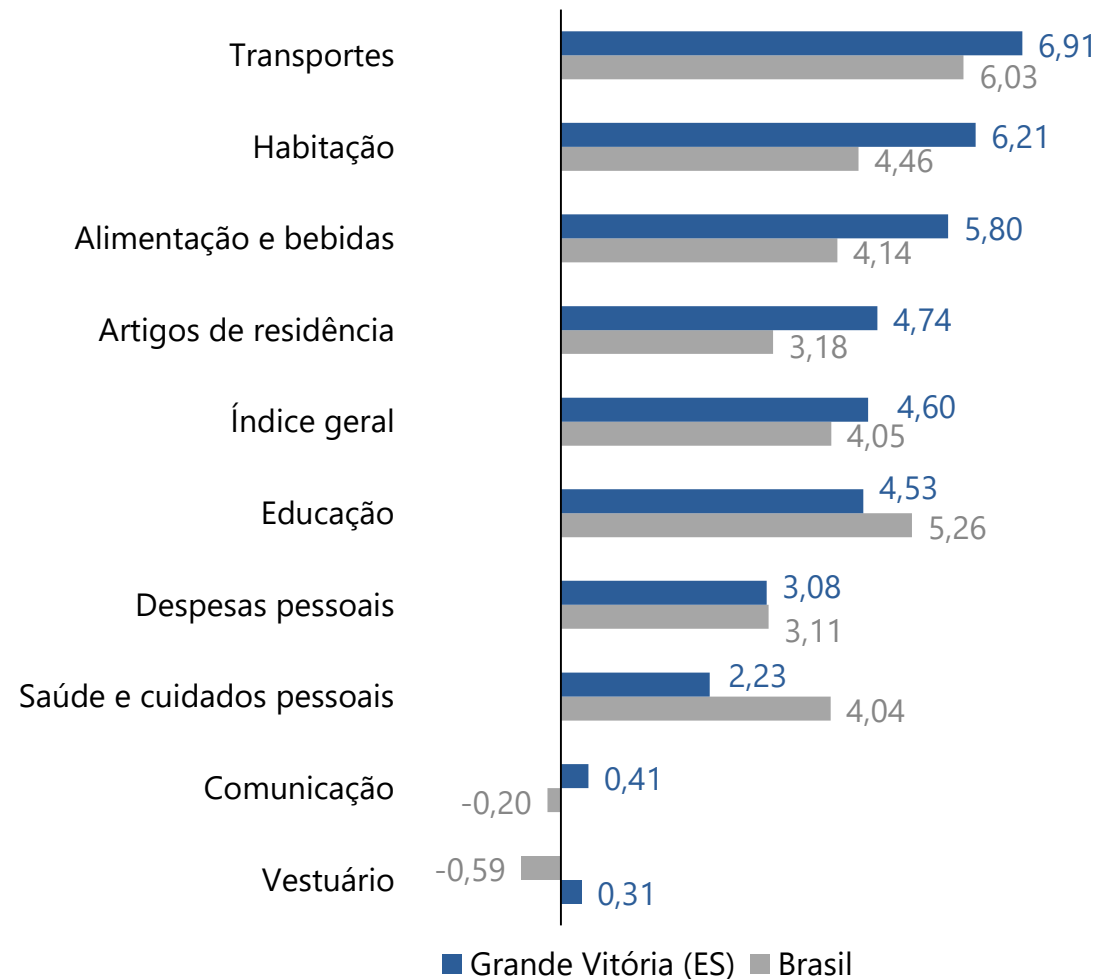
**IPCA Total, Administrados e Livres – Brasil**  
Variação (%) acumulado em 12 meses



**IPCA Total, Administrados e Livres – Grande Vitória/ES**  
Variação (%) acumulado em 12 meses



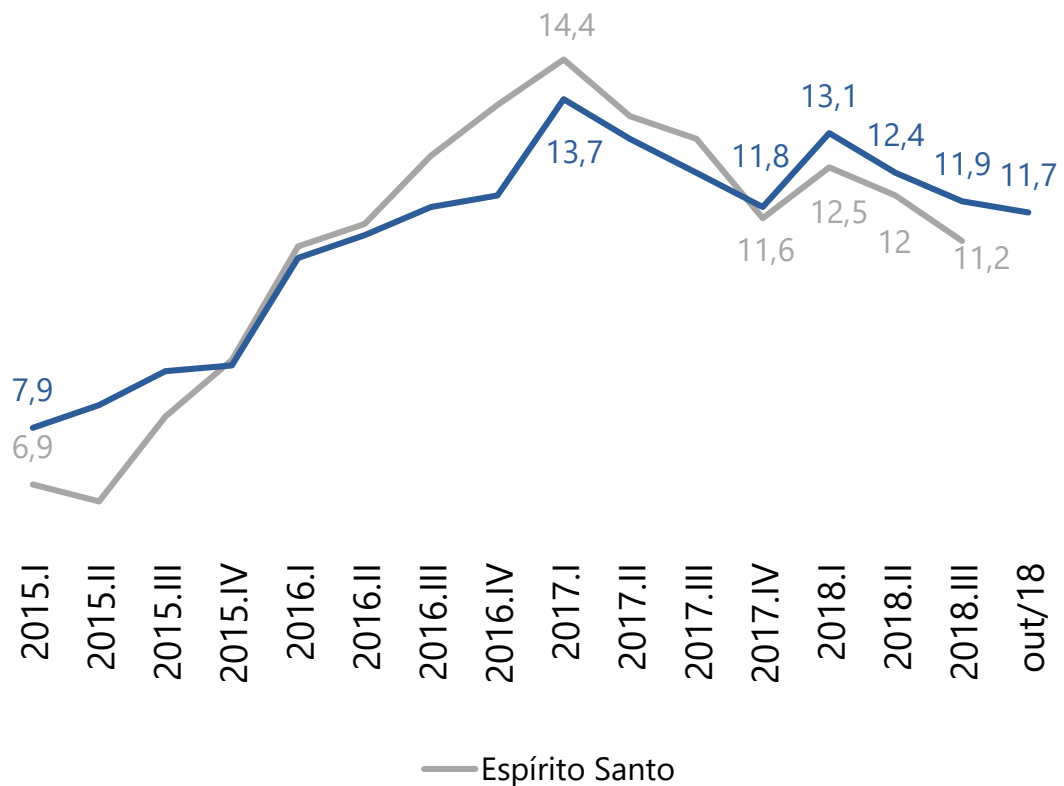
**Inflação - IPCA**  
Variação (%) acumulado em 12 meses



Fonte: IBGE/Bacen-Focus

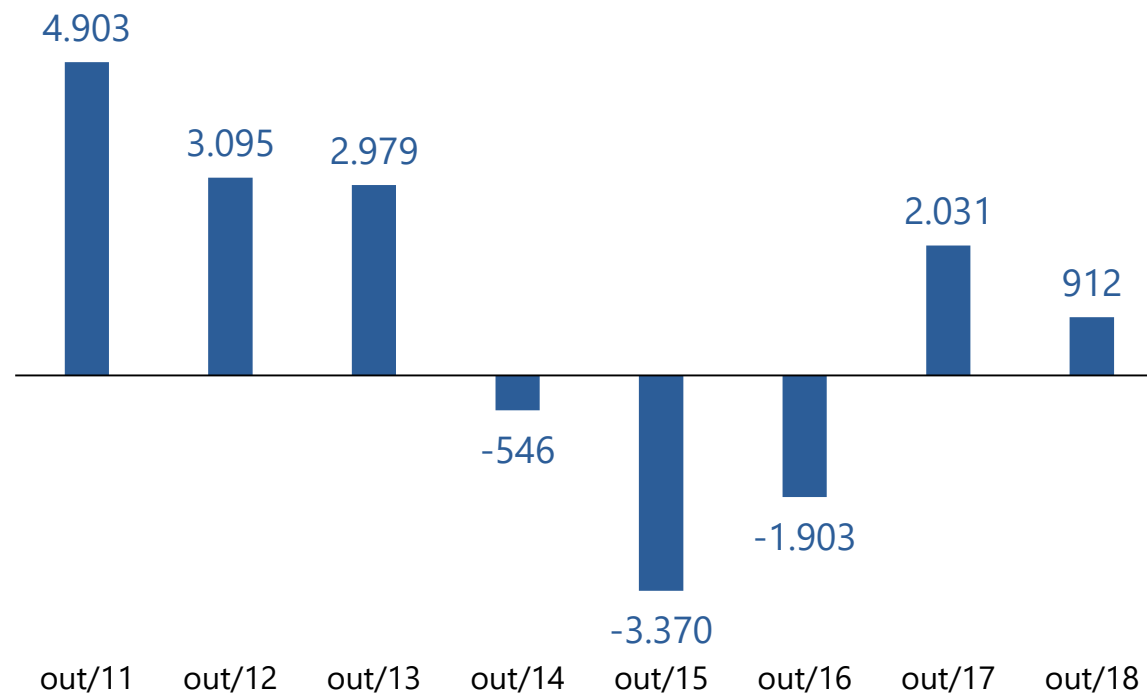
## 2. Mercado de Trabalho

### Taxa Trimestral de Desemprego (%)



Fonte: PNADC/IBGE

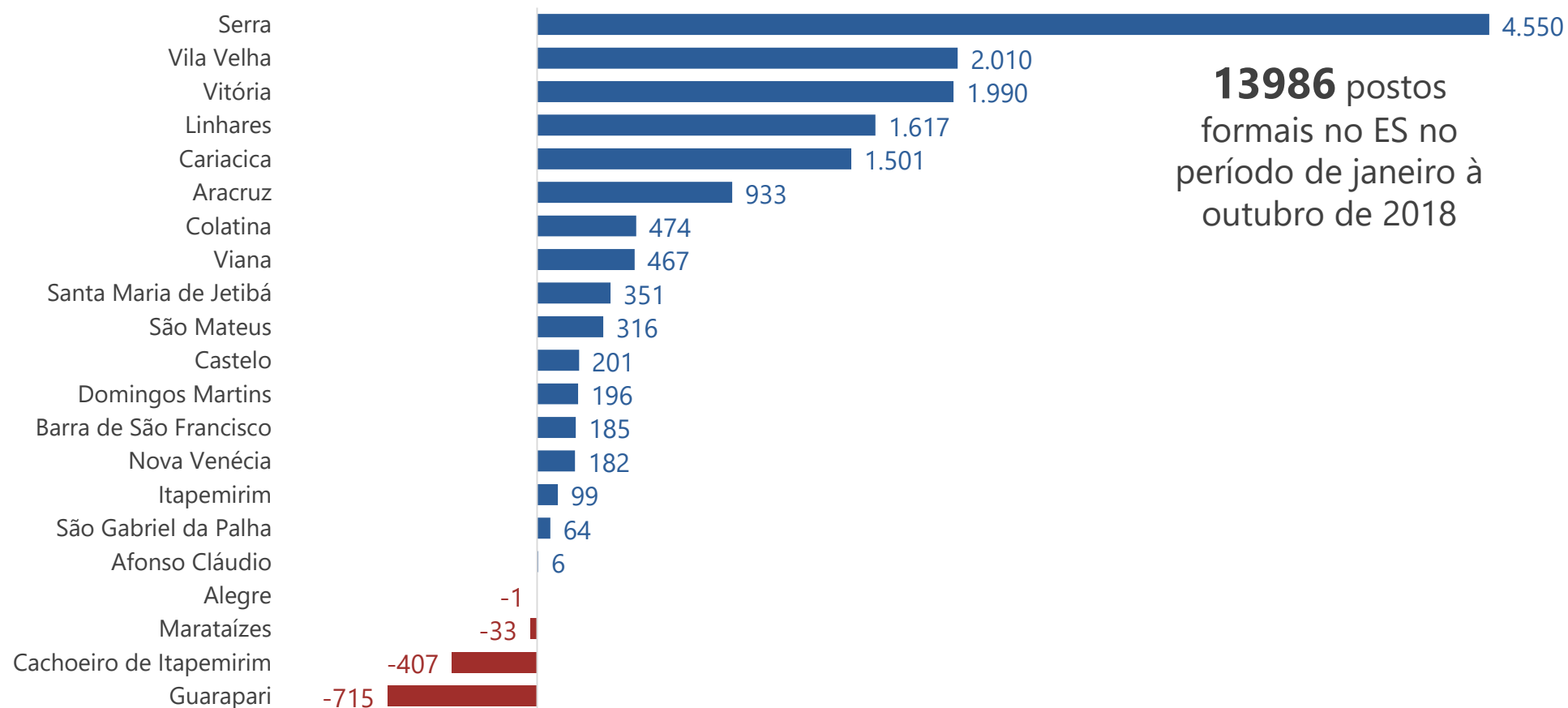
### Saldo Líquido de postos formais nos meses de Outubro – Espírito Santo



Fonte: CAGED/MTE

## 2. Mercado de Trabalho

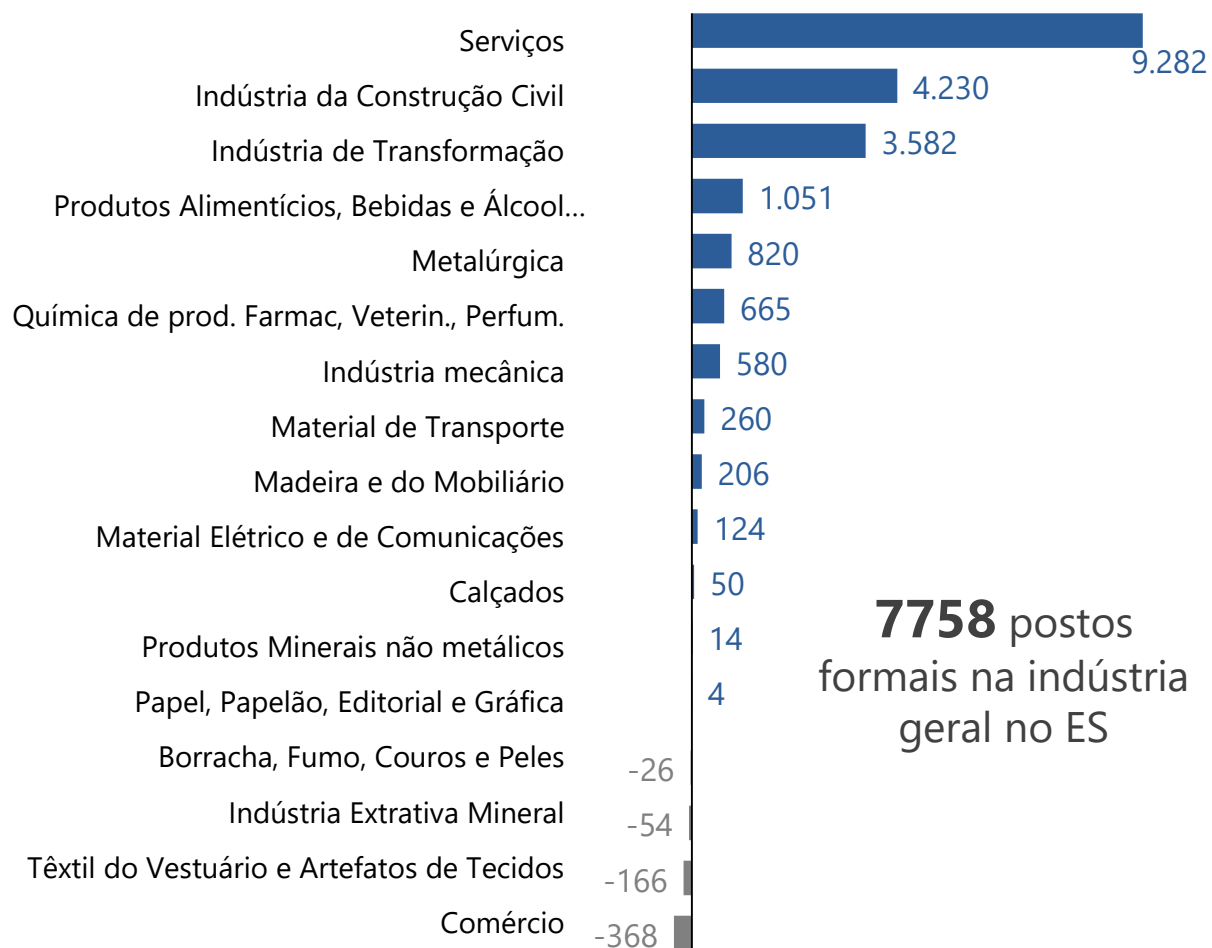
**Saldo Líquido de Postos Formais por Municípios do Espírito Santo com mais de 30.000 habitantes**  
Acumulado janeiro a outubro de 2018



## 2. Mercado de Trabalho

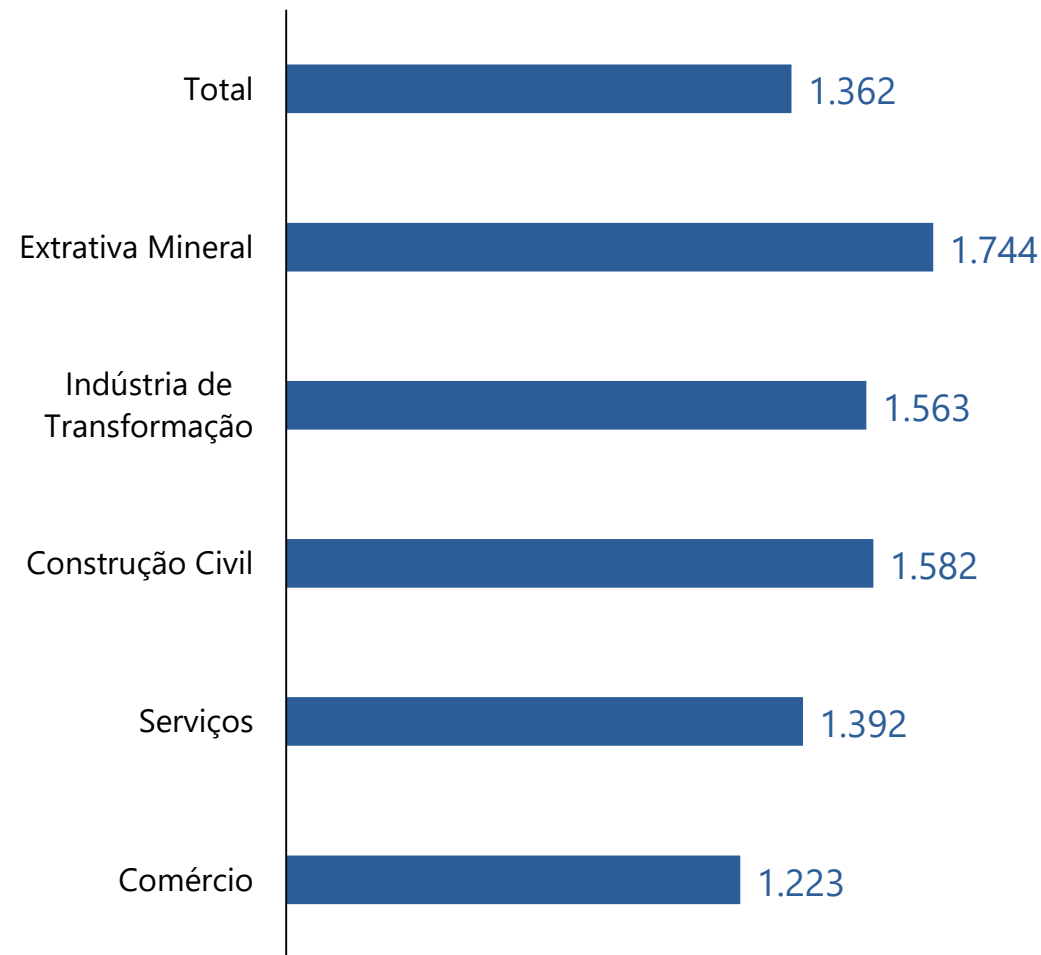
### Saldo Líquido de Postos Formais por Setor - Espírito Santo

Acumulado janeiro a outubro de 2018



### Salário Médio dos Admitidos por Setor - Espírito Santo

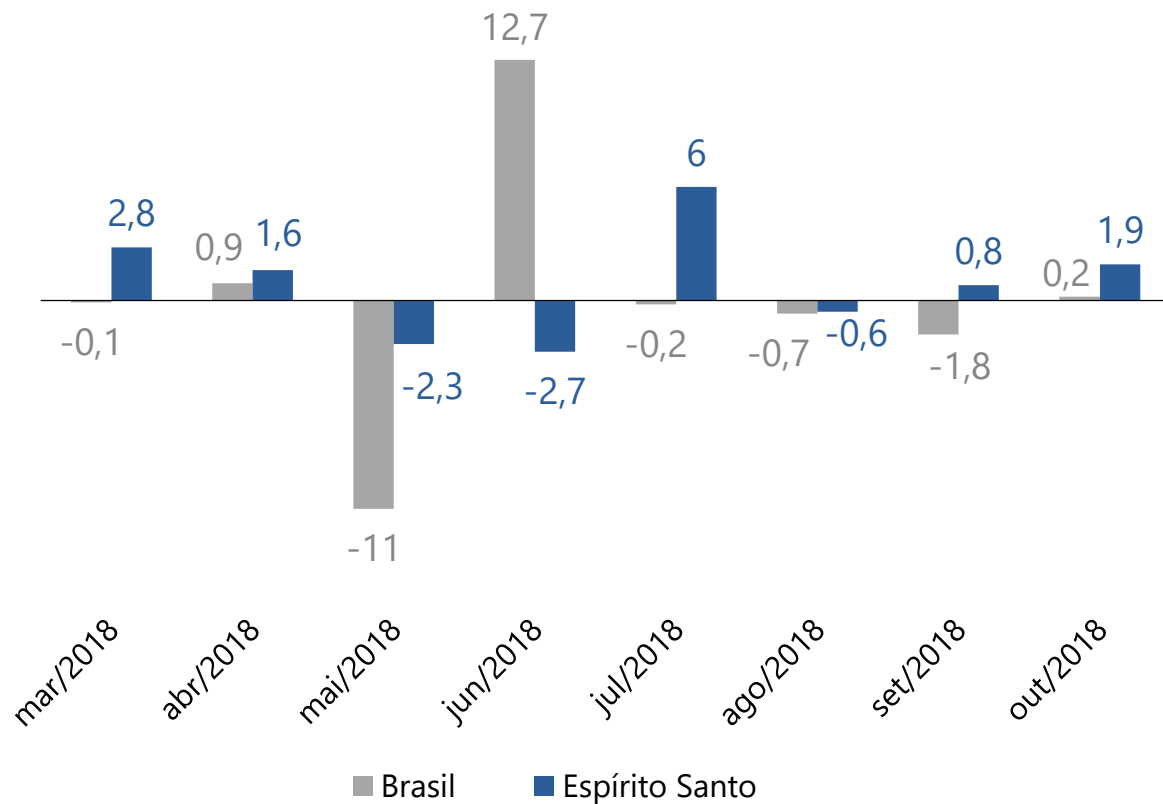
Acumulado de janeiro a outubro de 2018



### 3. Indústria Capixaba

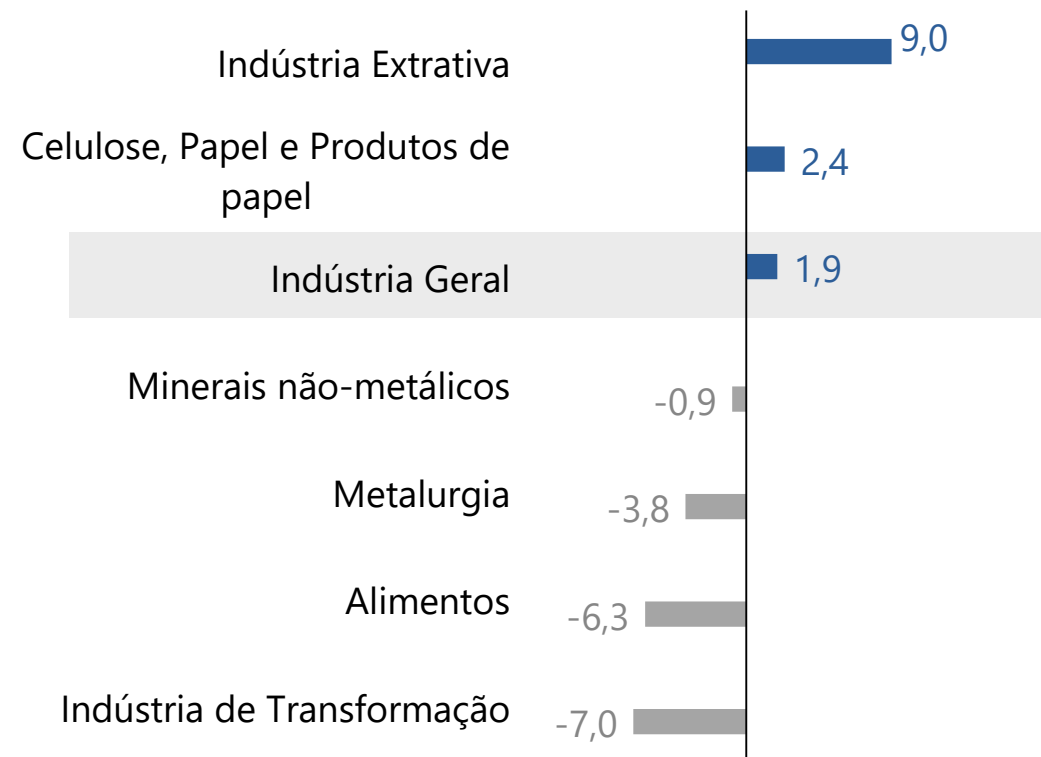
#### Produção Física Industrial - ES

Variação (%) Mensal. Mês contra mês imediatamente anterior\*



#### Produção Física Industrial por Setor

Variação (%) mensal\* outubro/2018 em relação a outubro/2017

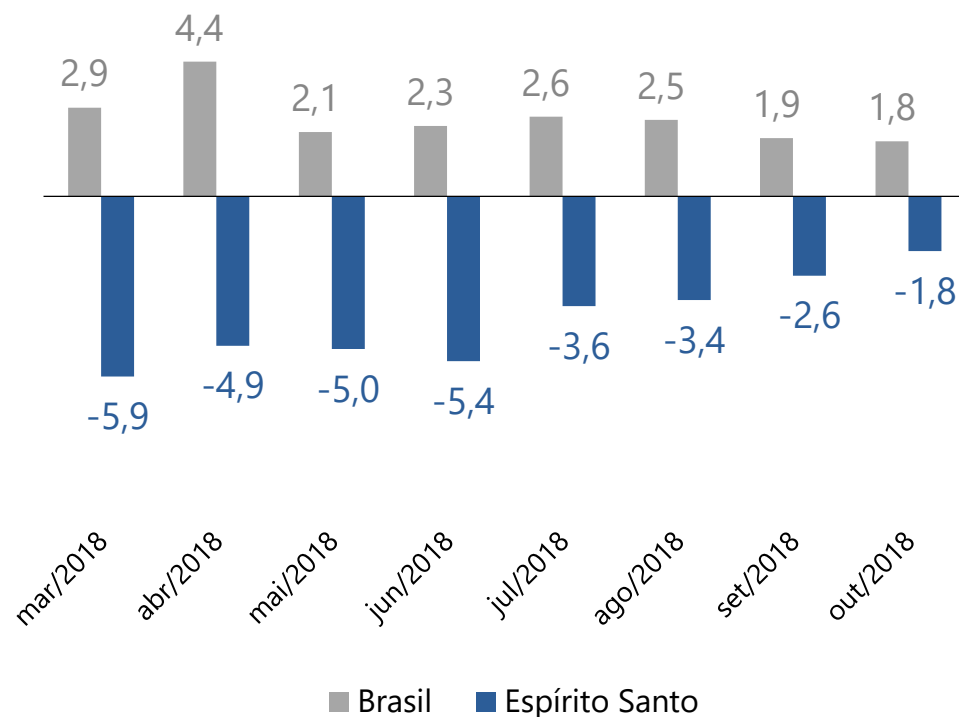


Fonte: PIM-PF/IBGE  
\* Com ajuste sazonal

### 3. Indústria Capixaba

#### Produção Física Industrial - ES

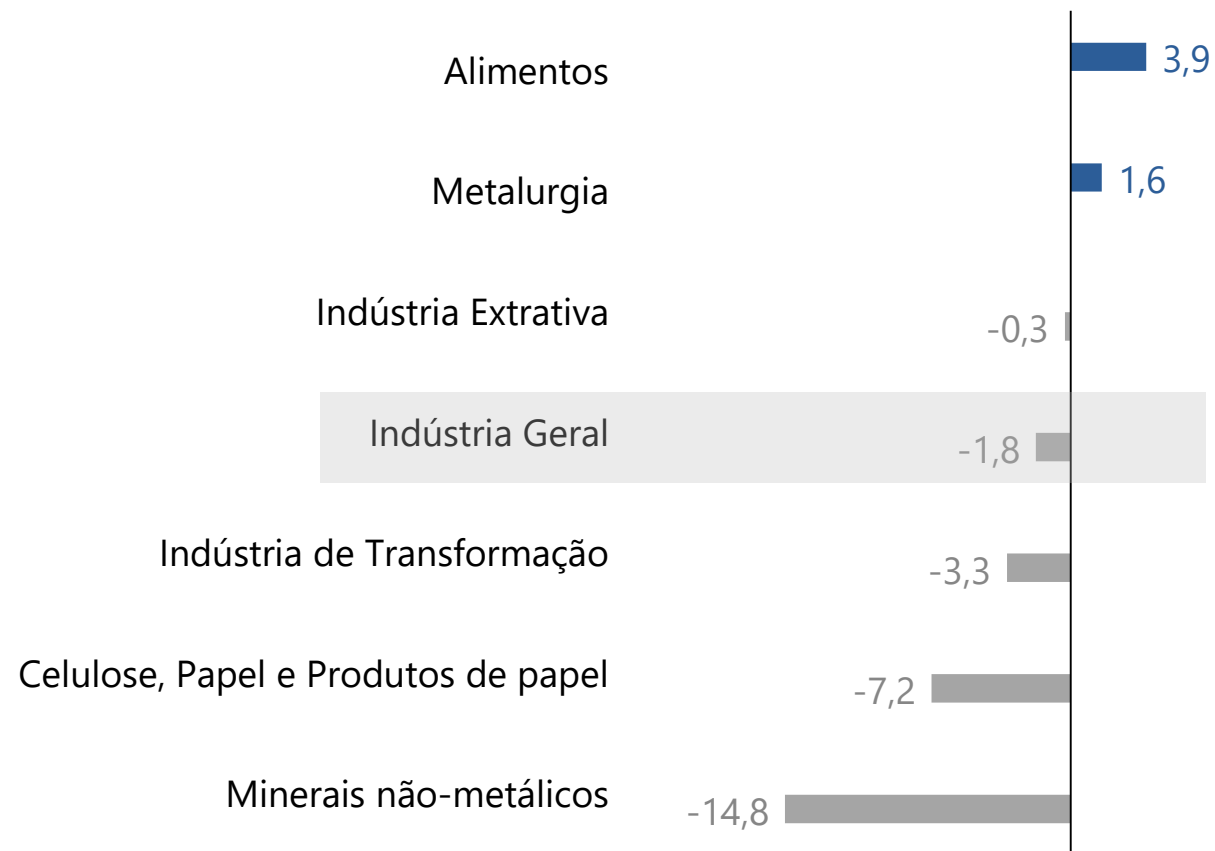
Variação (%) acumulada no ano



#### Produção Física Industrial por Setor

Variação (%) acumulada no ano

Janeiro-outubro 2018 contra Janeiro-outubro 2017



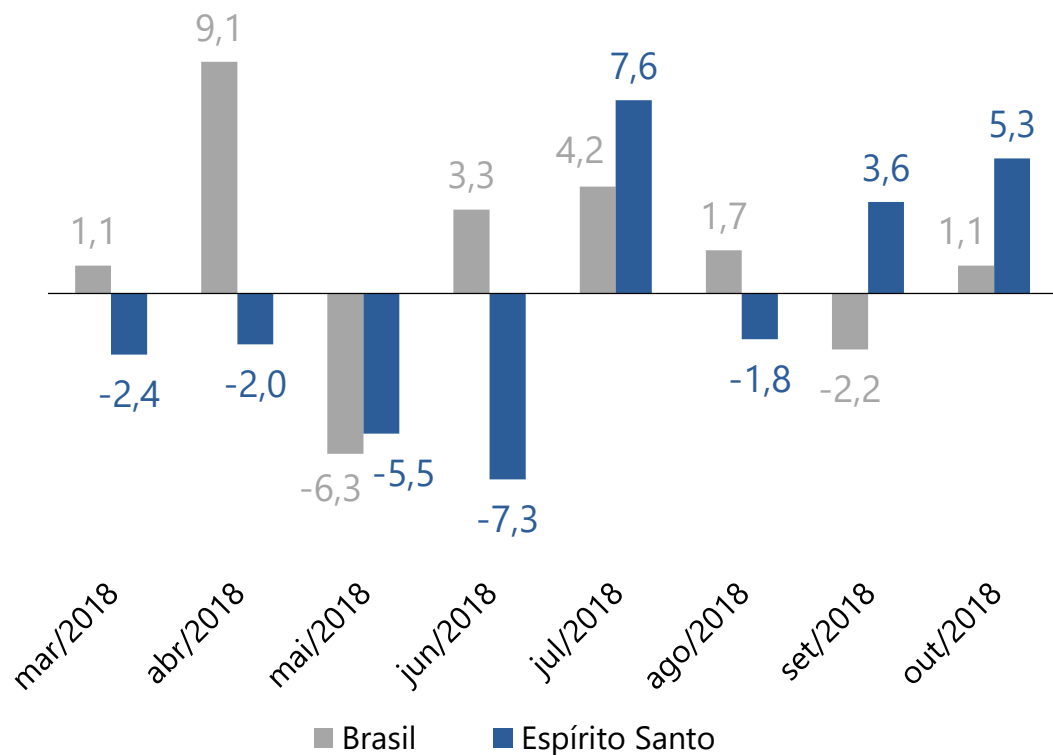
Fonte: PIM-PF/IBGE



### 3. Indústria Capixaba

#### Produção Física Industrial - ES

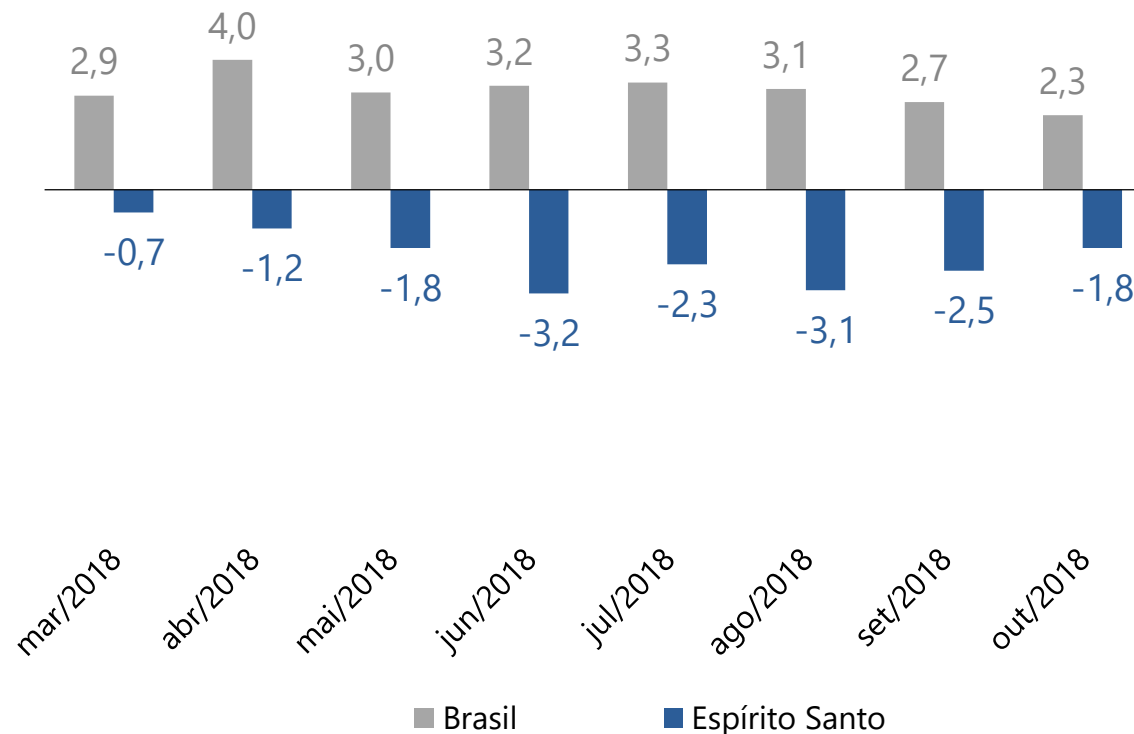
Variação (%) mensal. Mês contra mesmo mês do ano anterior



Fonte: PIM-PF/IBGE

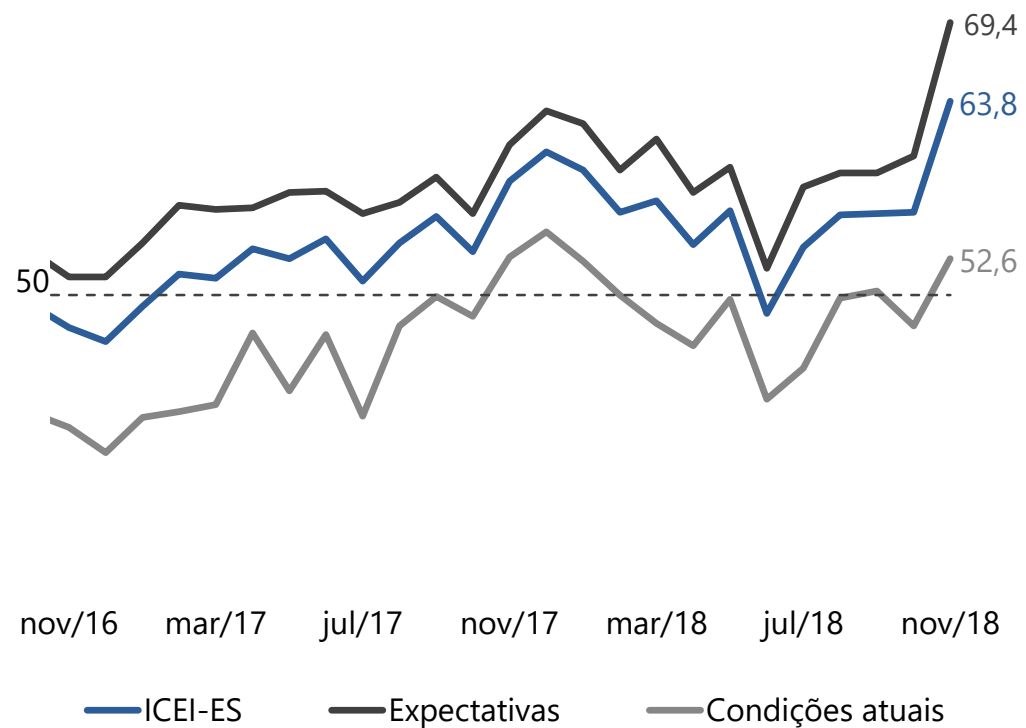
#### Produção Física Industrial - ES

Variação (%) acumulado em 12 meses

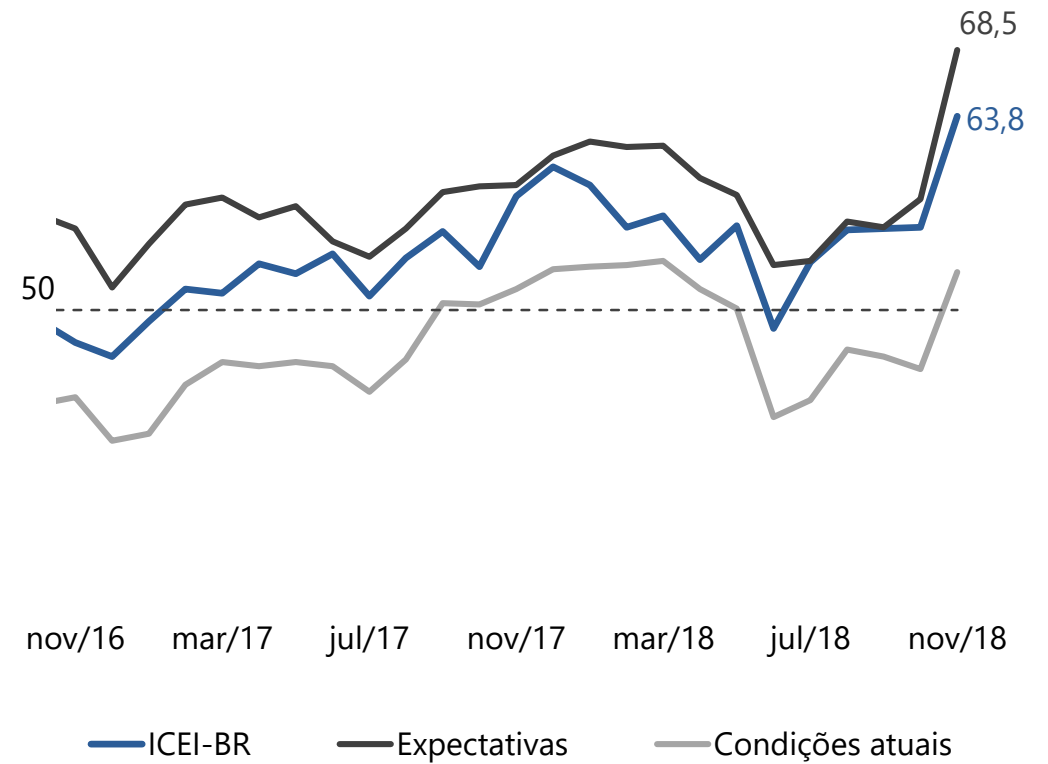


## 4. Expectativas

### Índice de Confiança do Empresário Industrial (ICEI) - Espírito Santo



### Índice de Confiança do Empresário Industrial (ICEI) - Brasil



Fonte: Ideies/Sistema Findes/CNI

# Produtos/Serviços IDEIES

Publicação Ideies  
M01 - MAIO 1 - SETEMBRO DE 2017

## FATO ECONÔMICO CAPIXABA

### O ESPÍRITO SANTO NA 14ª ANÁLISE DE A QUESTÃO

No dia 27 de setembro acontecerá a 14ª rodada de licitação da ANP. No Espírito Santo serão oferecidos 26 blocos, dos quais sete estão localizados em bacias marítimas, totalizando uma área de 5.027,24 km², e 19 blocos localizam-se em bacias terrestres, totalizando 415 km². A bacia marítima do Espírito Santo é uma tradicional produtora de petróleo e gás natural em águas rasas e profundas, o que coloca os campos do Estado entre os mais concorridos.

As áreas em oferta na 14ª Rodada são atraentes do ponto de vista geológico, sendo adjacentes ao Complexo de Guárinó, maior área produtora da região, e às recentes descobertas de Parque dos Doces e Parque dos Castores. Apresenta potencial para descobertas petrolíferas em formações semelhantes às do campo de Marim Sul, na bacia de Campos, um dos 10 maiores campos produtores de gás natural no Brasil. Segundo a ANP, 2017 será um ano histórico para o setor nacional de petróleo e gás, tornando o mercado competitivo e diversificado.

No dia 27 de setembro acontecerá a 14ª rodada de licitação da ANP. No Espírito Santo serão oferecidos 26 blocos, dos quais sete estão localizados em bacias marítimas, totalizando uma área de 5.027,24 km², e 19 blocos localizam-se em bacias terrestres, totalizando 415 km². A bacia marítima do Espírito Santo é uma tradicional produtora de petróleo e gás natural em águas rasas e profundas, o que coloca os campos do Estado entre os mais concorridos.

As áreas em oferta na 14ª Rodada são atraentes do ponto de vista geológico, sendo adjacentes ao

Publicação Ideies  
M01 - MAIO 1 - SETEMBRO DE 2017

## BOLETIM ECONÔMICO CAPIXABA

### Apresentação

O Boletim Econômico da Indústria Capixaba é uma publicação mensal do Instituto de Desenvolvimento Industrial e Educacional do Espírito Santo (Ideies), entidade do Sistema Federação das Indústrias do Estado do Espírito Santo (Finaes) e apresenta as principais análises e indicadores econômicos da indústria, bem como aqueles referentes a setores relacionados e que impactam o desempenho industrial.

O boletim está dividido em cinco seções. A primeira – **Assunto em Destaque** – traz a análise de um tema relevante à indústria capixaba no mês. Nesta edição, discute-se sobre o preço do gás natural.

A segunda seção – **cenário econômico** – apresenta os últimos dados da atividade econômica, juros, inflação, desempenho geral dos setores econômicos e mercado de trabalho relativos ao Brasil e ao Espírito Santo.

Na terceira seção – **Desempenho Industrial** – os últimos dados da indústria, como a produção física, a utilização da capacidade instalada, o faturamento e os índices de confiança, bem como algumas informações sobre a atividade de comércio, são analisados de forma mais detalhada, principalmente para o Estado.

A quarta seção – **Comércio Exterior** – discute sobre exportação e importação no Espírito Santo; e a última apresenta os **Comentários Finais**.

A segunda seção – **cenário econômico** – apresenta os últimos dados da atividade econômica, juros, inflação, desempenho geral dos setores econômicos e mercado de trabalho relativos ao Brasil e ao Espírito Santo.

- ### Seções
1. Assunto em Destaque.....2
  2. Cenário Econômico.....3
  3. Desempenho Industrial.....8
  4. Comércio Exterior.....11
  5. Comentários Finais.....14

Número 8 - Julho de 2018

## PIM-PF



Ainda considerando a série com ajuste sazonal, as variações do índice de média móvel trimestral do Estado do Espírito Santo (+0,5%) e do Estado do Pará (+2,3%) foram os únicos que registraram aumento em maio de 2018. Os setores industriais capixaba que contribuíram para este resultado positivo foram o de celulose, papel e produtos de papel (+5,4%) e de metalurgia (+4,7%).

Na comparação entre maio de 2018 e maio de 2017, a indústria geral capixaba recuou em -5,4%, este resultado, além da influência da paralisação da greve do transporte rodoviário de cargas também foi pressionado pelo fato de que maio de 2018 teve um dia útil a menos do que maio de 2017, no entanto, ainda assim, o resultado estadual foi superior ao registrado na média nacional (-6,6%).

# INDÚSTRIA CAPIXABA EM NÚMEROS

Julho/2018

Publicação Ideies  
Gestão do Observatório de Indústria

IDEIES

## ANUÁRIO DA INDÚSTRIA DE PETRÓLEO NO ESPÍRITO SANTO

2017

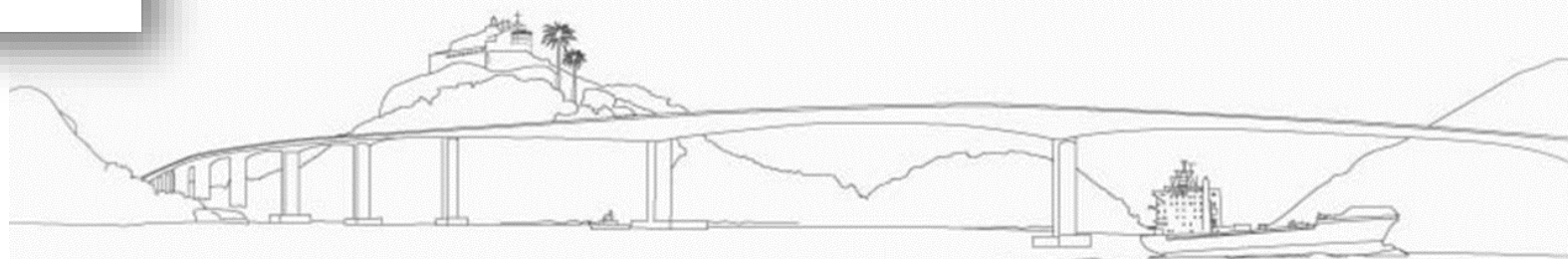
FINDES IDEIES

2018 PAMORAMA DA  
INDÚSTRIA NO  
ESPÍRITO SANTO

## Temas de Legislativo para a Indústria

IDEIES

@ideies  
www.ideies.org.br



**Gerência do Observatório da Indústria**  
**IDEIES - Instituto de Desenvolvimento Educacional e Industrial do Espírito Santo**

*Av. Nossa Senhora da Penha, 2.053 - 3º andar - Santa Lúcia - Vitória/ES*  
*CEP: 29.056-913 • Tel.: (27) 3334-5733 • E-mail: [pesquisaideies@findes.org.br](mailto:pesquisaideies@findes.org.br)*

 *@ideies*  
*[www.ideies.org.br](http://www.ideies.org.br)*