

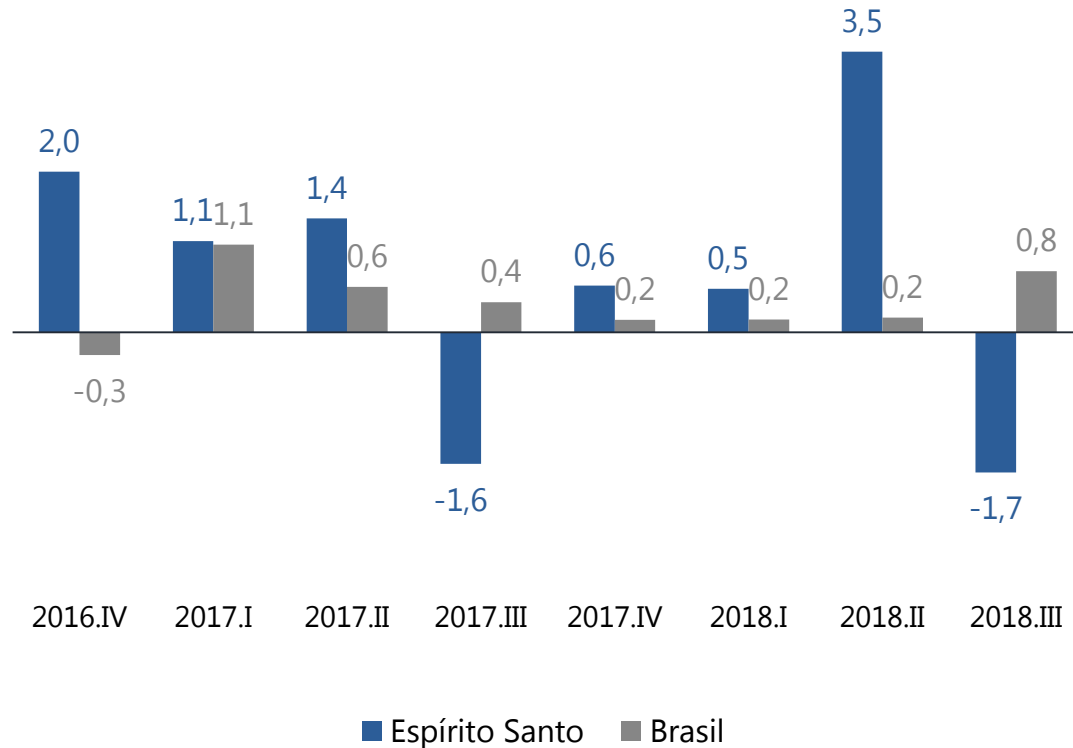
INDÚSTRIA CAPIXABA EM NÚMEROS

JANEIRO/2019

1. Economia - Crescimento Econômico

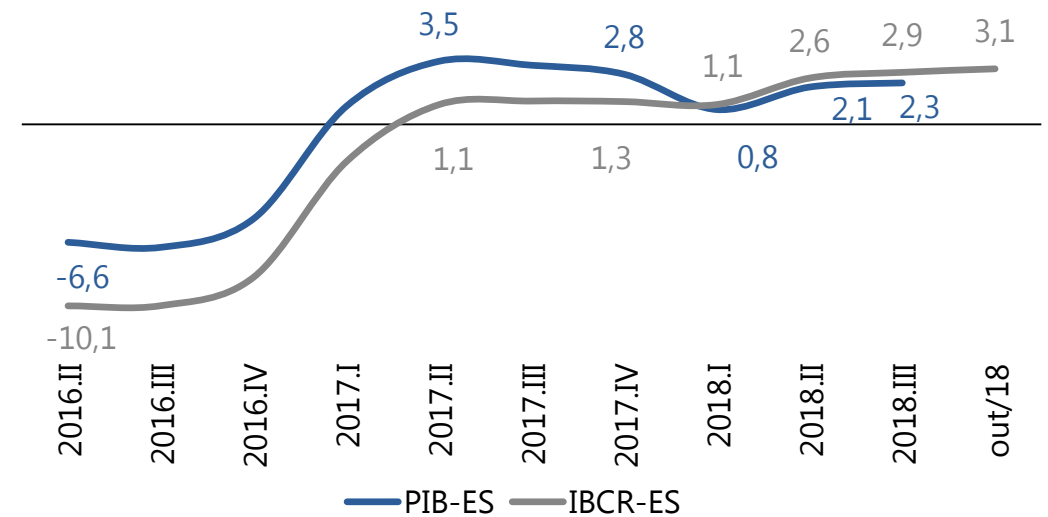
PIB Trimestral

Varição (%) trimestre contra o trimestre imediatamente anterior*



PIB - ES vs IBCR-ES**

Varição (%) acumulado no ano mesmo período do ano anterior



Fonte: IJSN, IBGE e Bacen

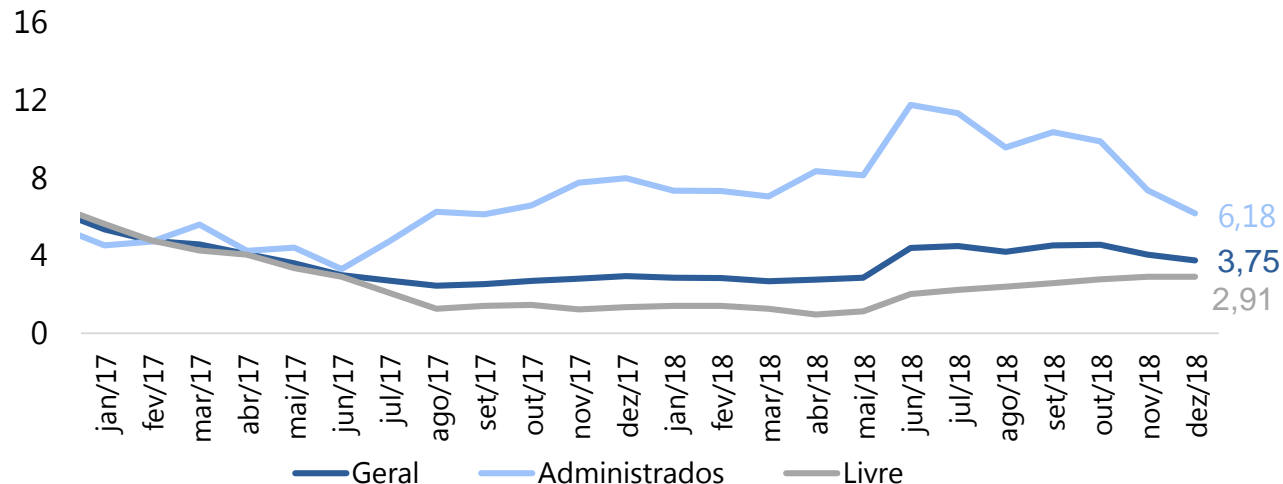
*Com ajuste sazonal

**O Índice de atividade Econômica Regional (IBCR) do Espírito Santo, divulgado mensalmente pelo Banco Central, é um indicador preliminar da evolução da atividade econômica do estado e não se trata de uma projeção do PIB. O indicador é composto pelos setores agropecuário, industrial, serviços e comércio.

1. Economia - Inflação - IPCA

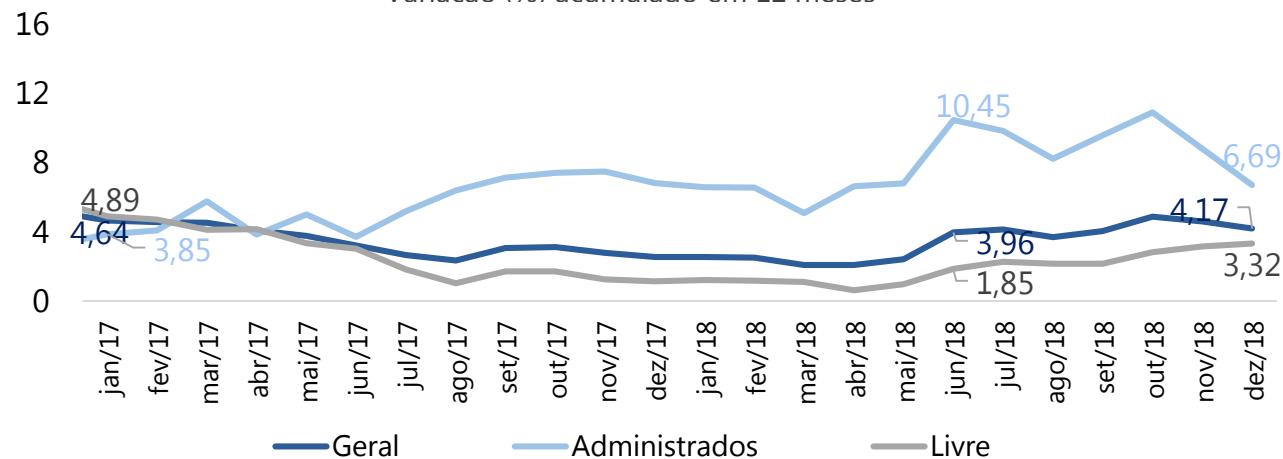
IPCA Total, Administrados e Livres – Brasil

Variação (%) acumulado em 12 meses



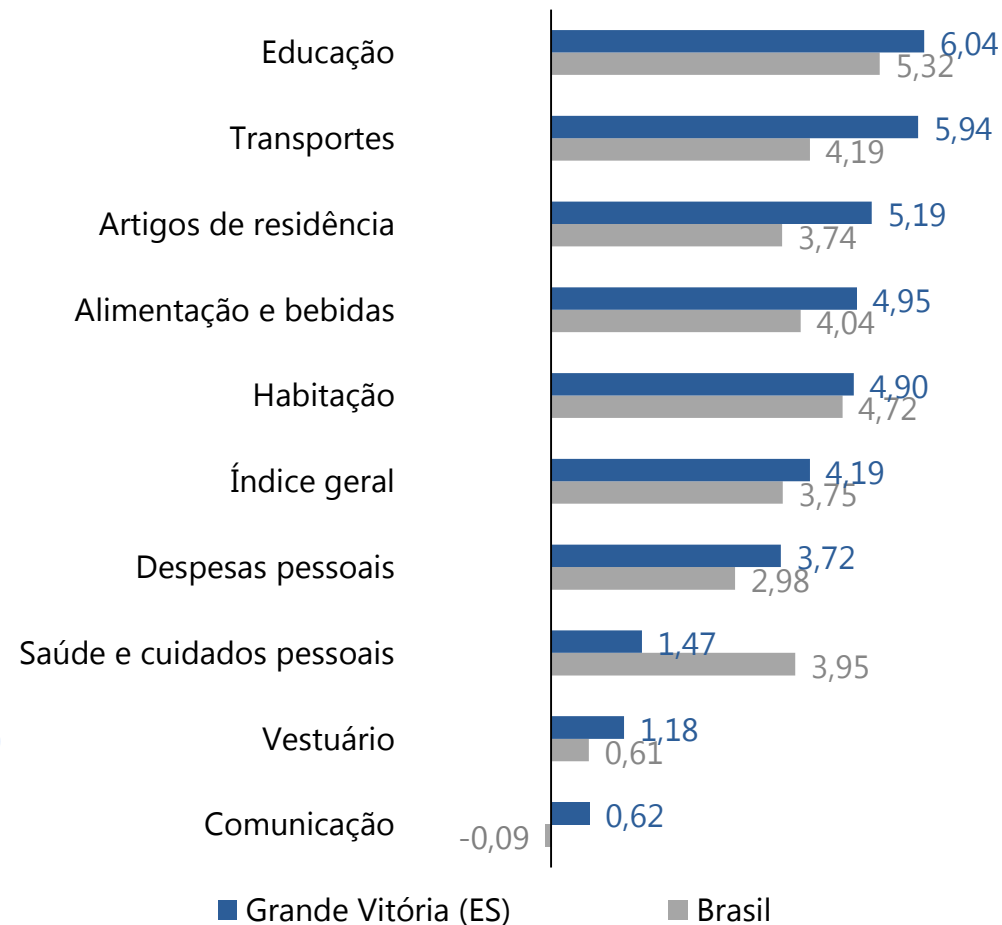
IPCA Total, Administrados e Livres – Grande Vitória/ES

Variação (%) acumulado em 12 meses



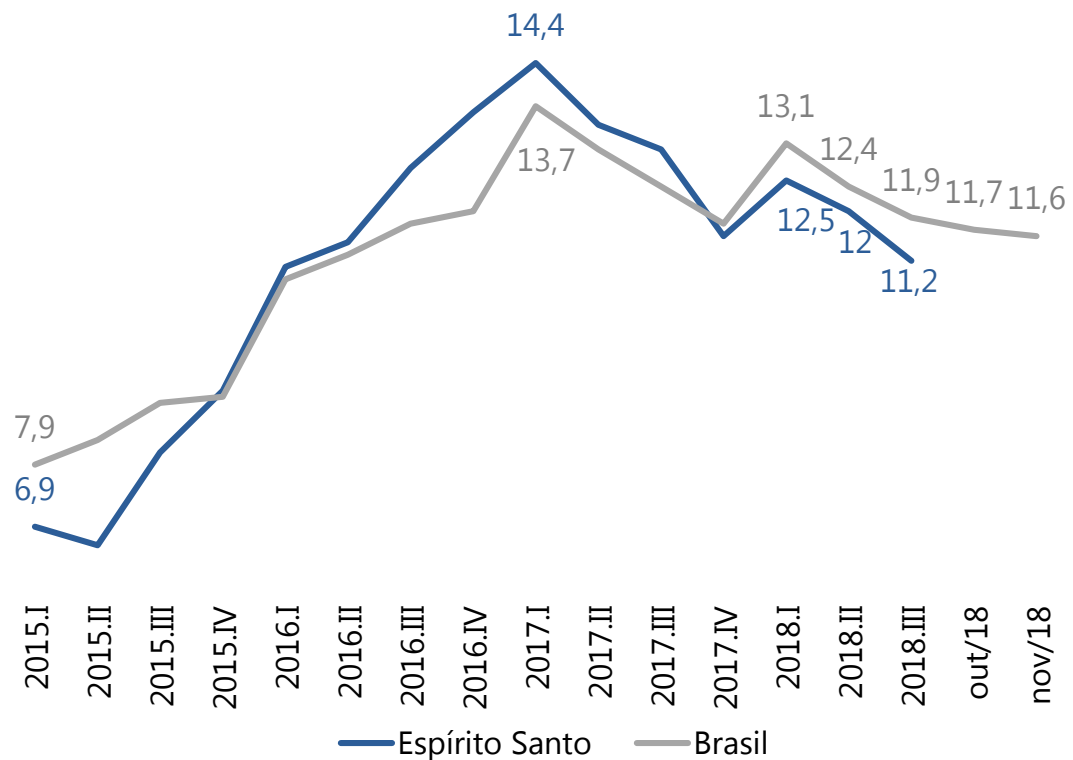
Inflação - IPCA

Variação (%) acumulado em 12 meses – Dezembro/18



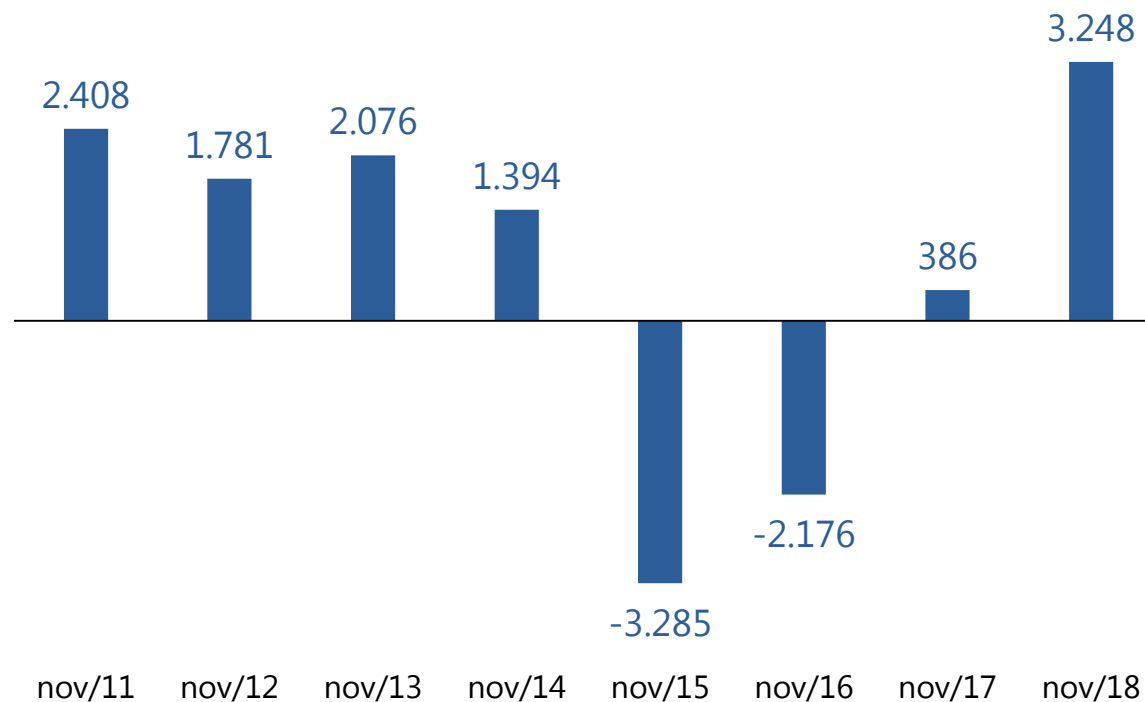
2. Mercado de Trabalho

Taxa Trimestral de Desemprego (%)



Fonte: PNADC/IBGE

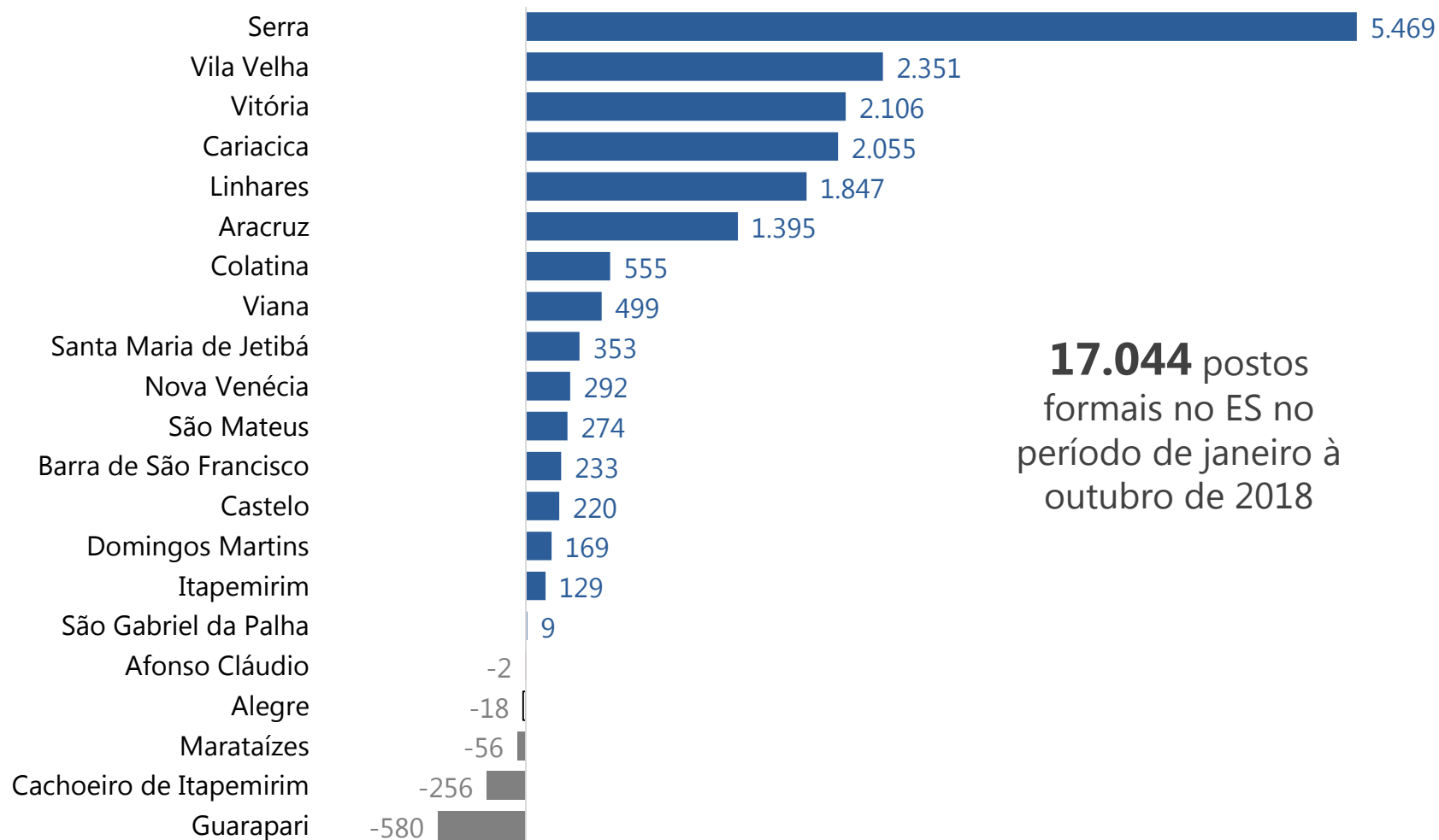
Saldo Líquido de postos formais nos meses de novembro – Espírito Santo



Fonte: CAGED/MTE

2. Mercado de Trabalho

Saldo Líquido de Postos Formais por Municípios do Espírito Santo com mais de 30.000 habitantes
Acumulado janeiro a novembro de 2018

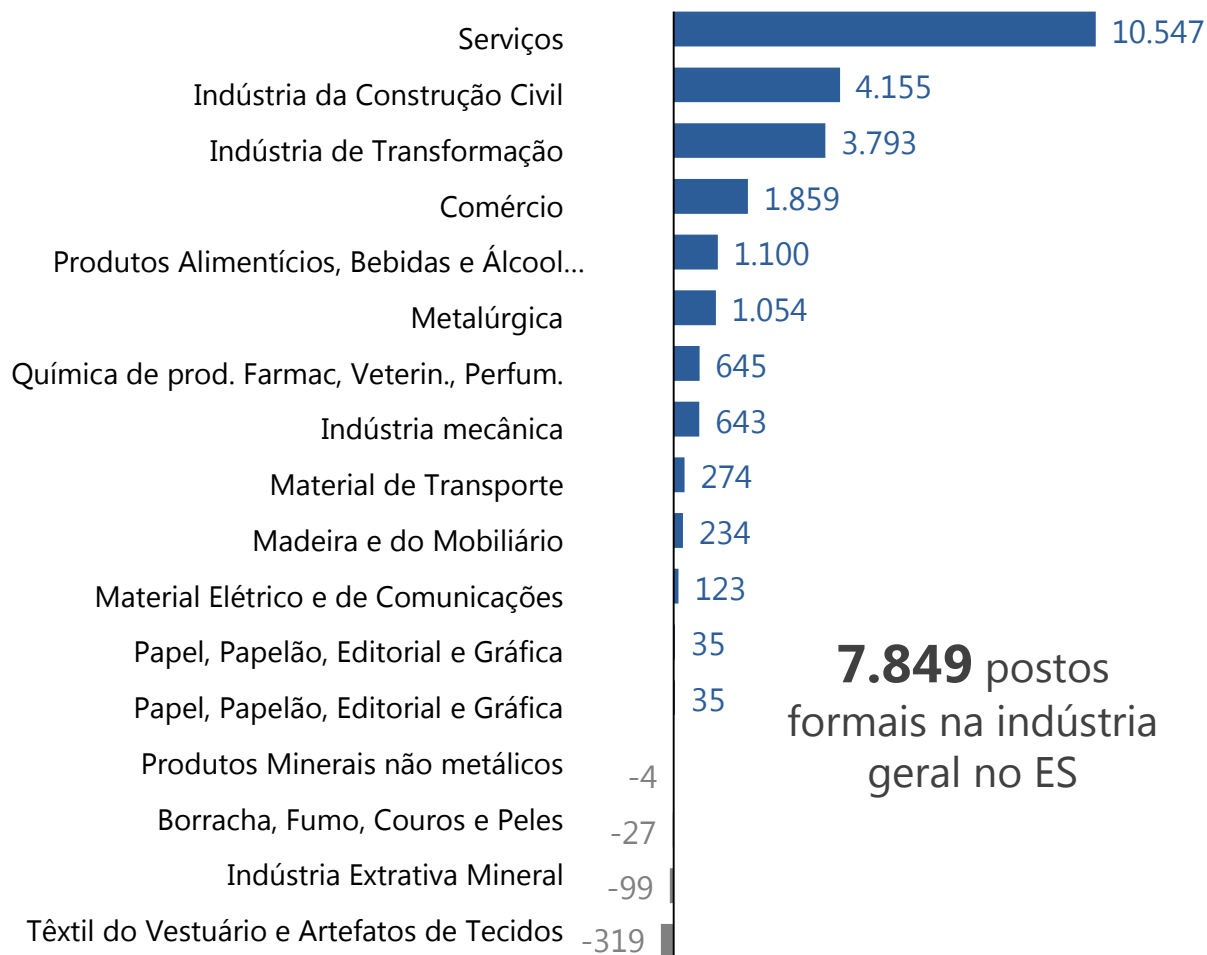


17.044 postos
formais no ES no
período de janeiro à
outubro de 2018

2. Mercado de Trabalho

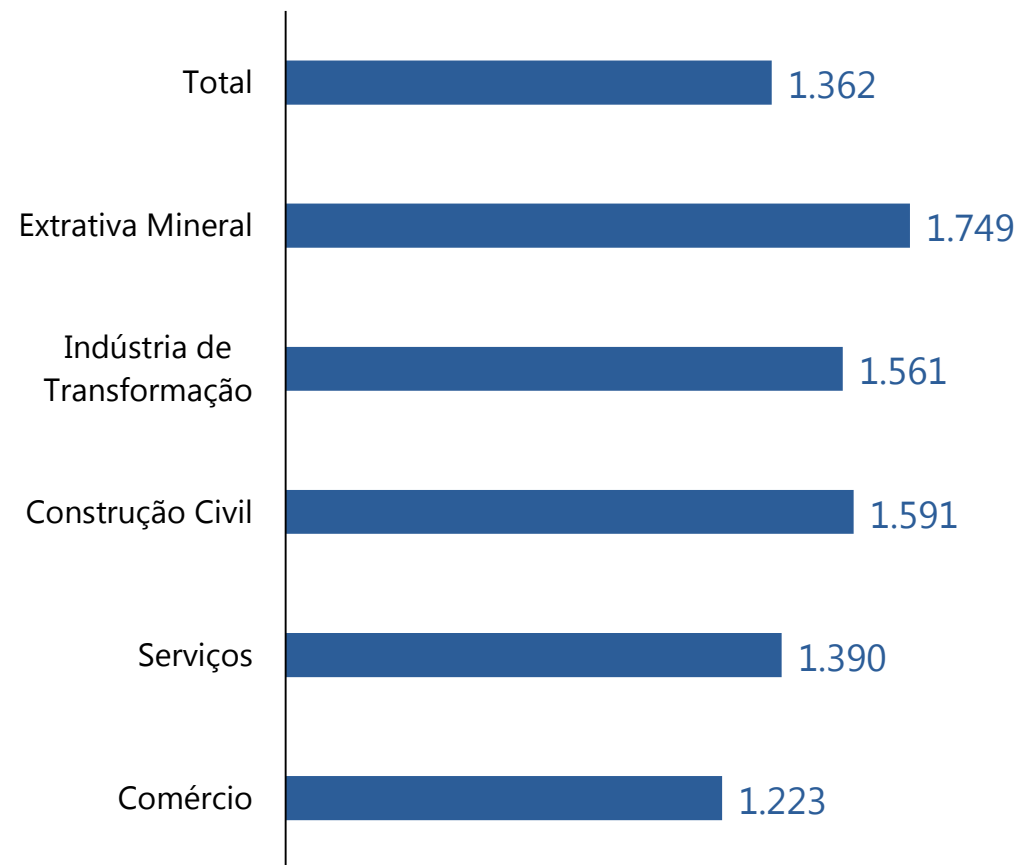
Saldo Líquido de Postos Formais por Setor - Espírito Santo

Acumulado janeiro a novembro de 2018



Salário Médio dos Admitidos por Setor - Espírito Santo*

Acumulado de janeiro a novembro de 2018



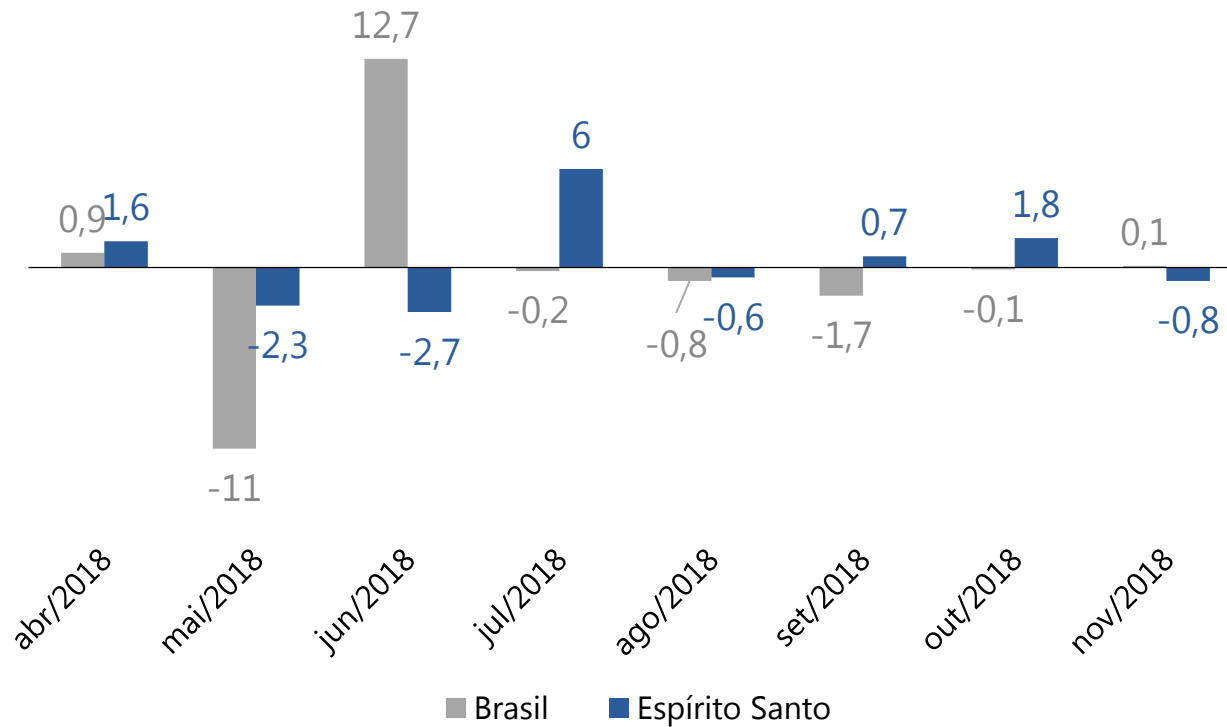
(*) Declarações dentro do prazo.

Fonte: CAGED/MTE

3. Indústria Capixaba

Produção Física Industrial - ES

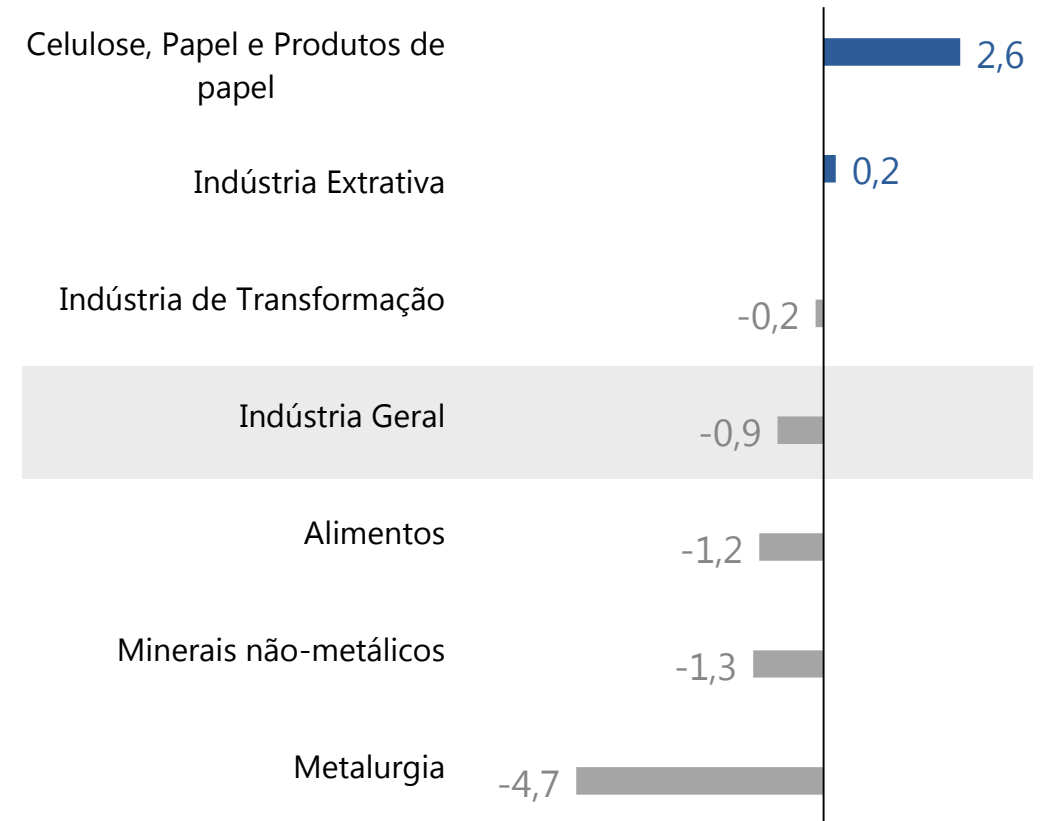
Variação (%) Mensal. Mês contra mês imediatamente anterior*



Fonte: PIM-PF/IBGE
* Com ajuste sazonal

Produção Física Industrial por Setor

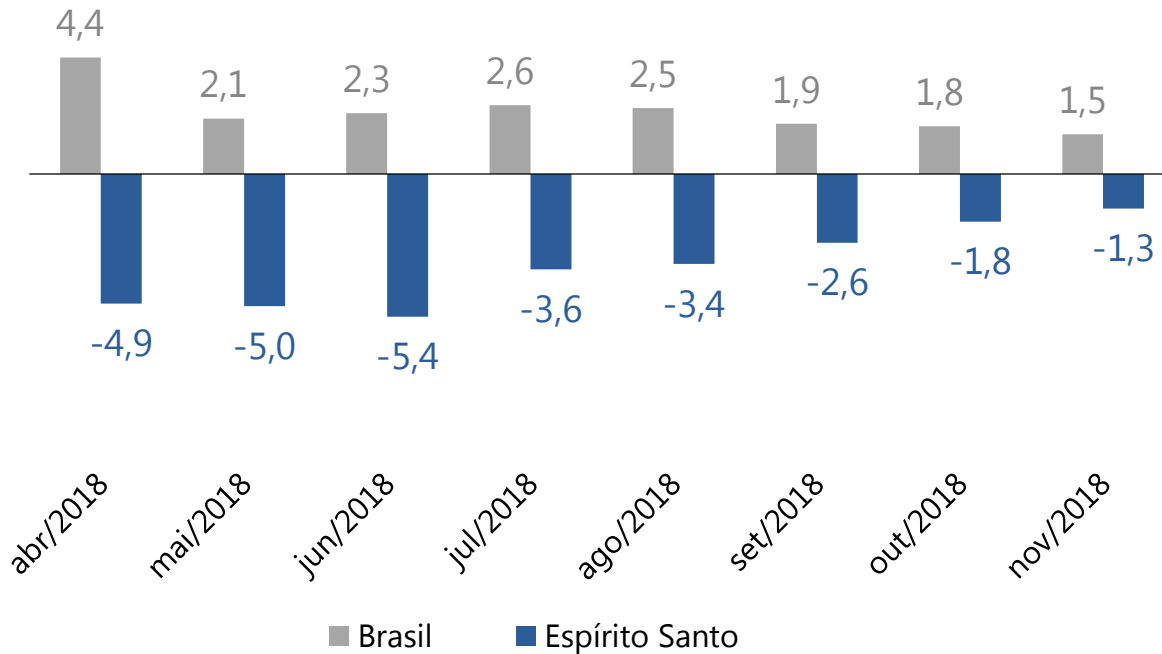
Variação (%) mensal* novembro/2018 em relação a outubro/2018



3. Indústria Capixaba

Produção Física Industrial - ES

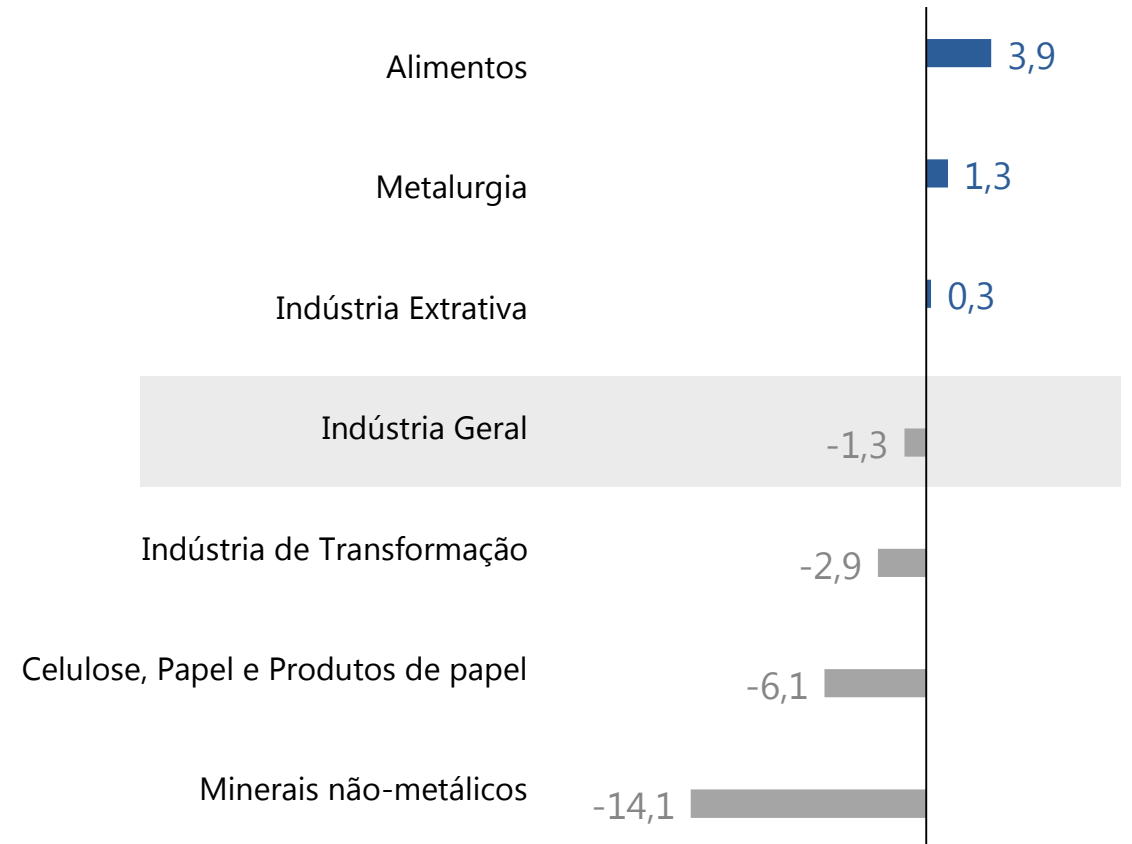
Variação (%) acumulada no ano



Produção Física Industrial por Setor

Variação (%) acumulada no ano

Janeiro-novembro 2018 contra janeiro-novembro 2017

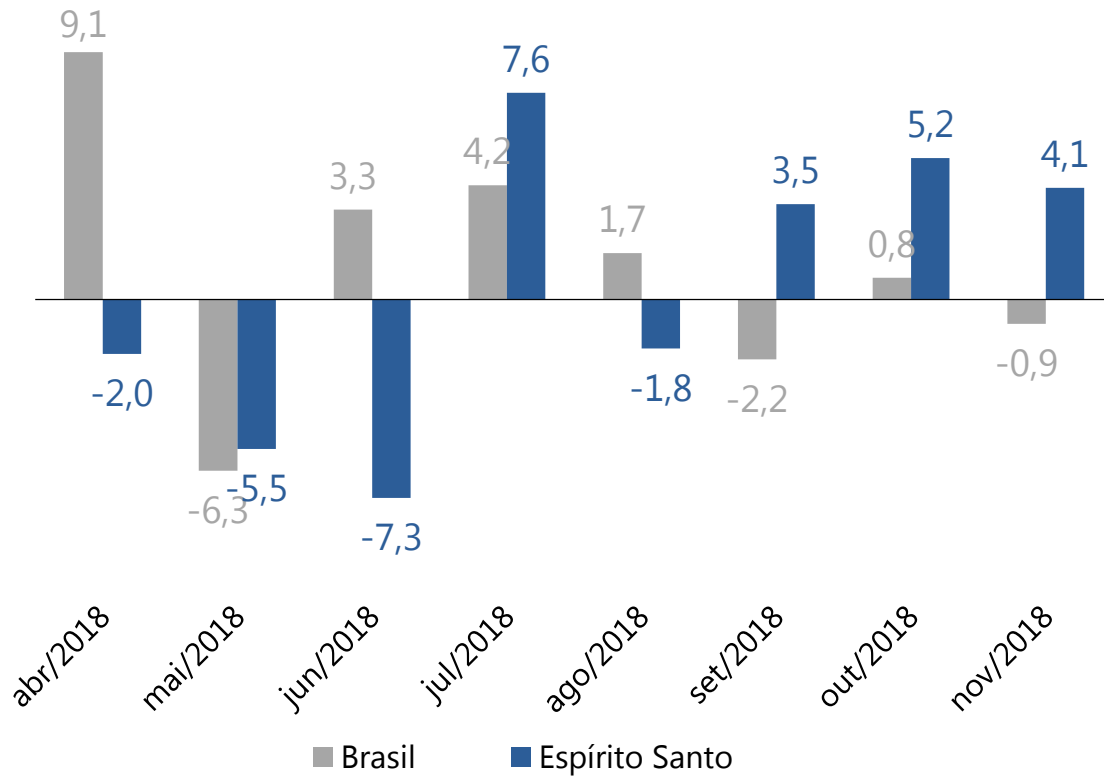


Fonte: PIM-PF/IBGE

3. Indústria Capixaba

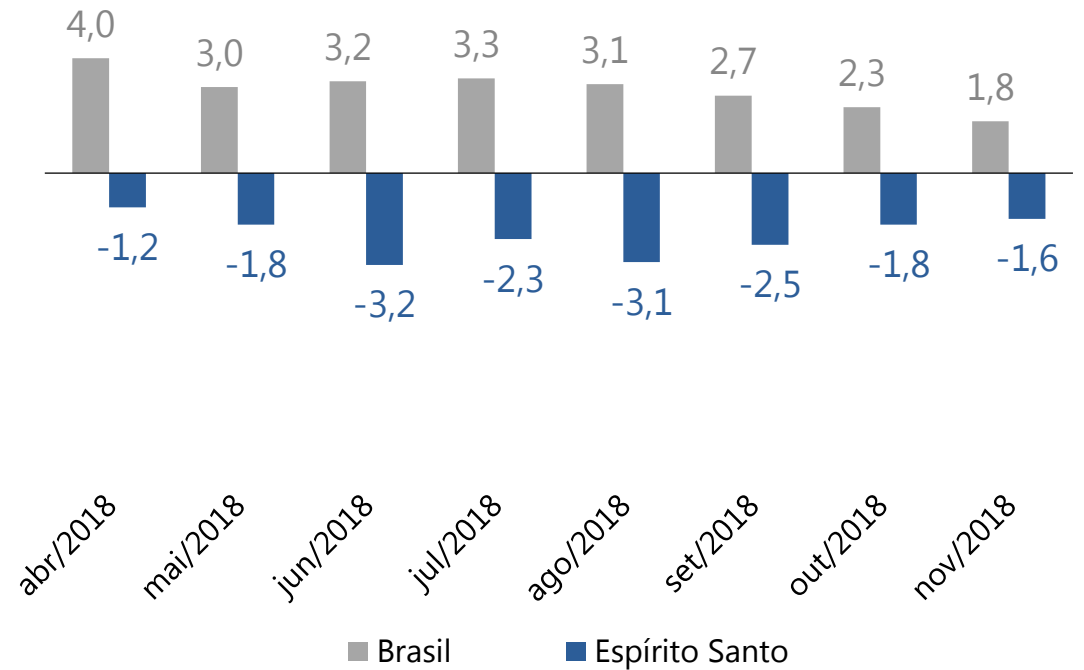
Produção Física Industrial - ES

Variação (%) mensal. Mês contra mesmo mês do ano anterior



Produção Física Industrial - ES

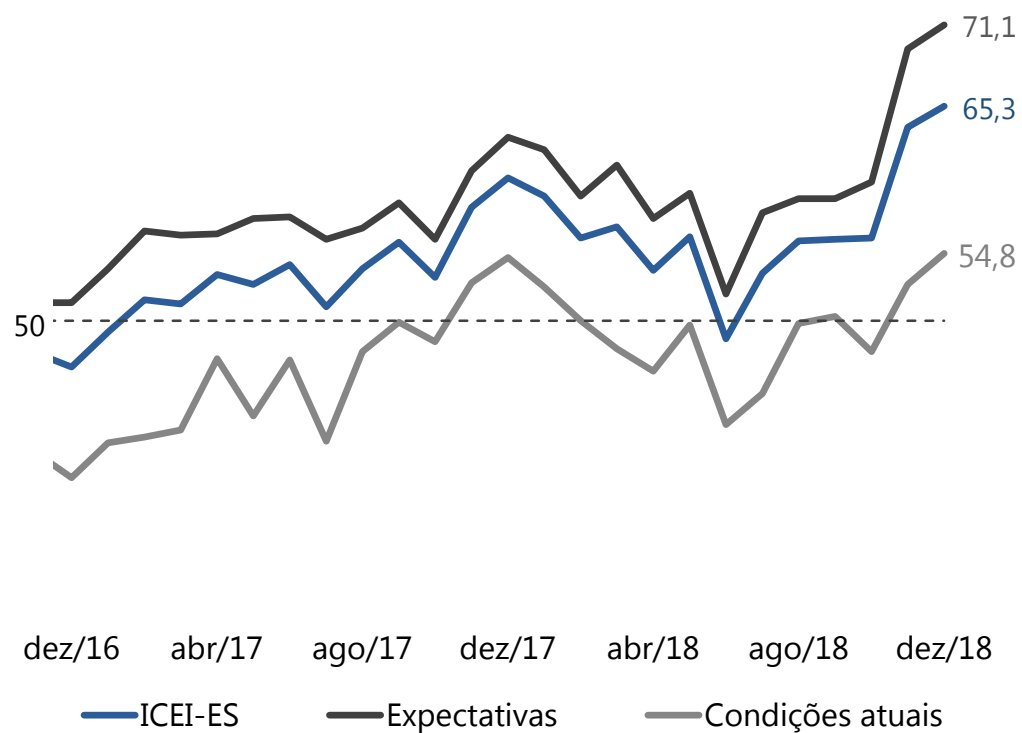
Variação (%) acumulado em 12 meses



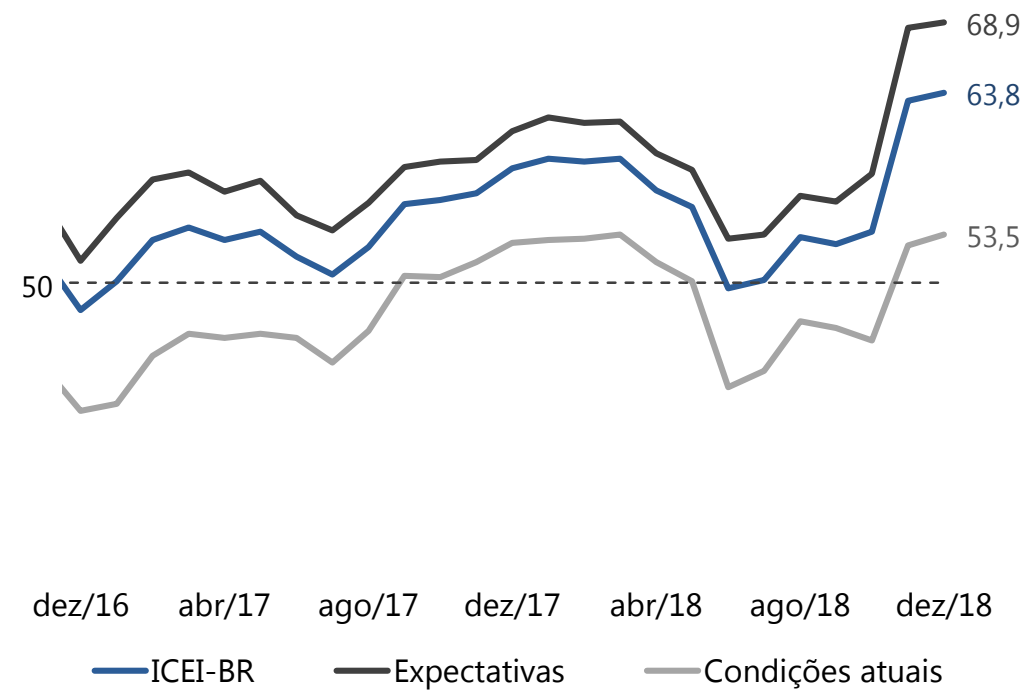
Fonte: PIM-PF/IBGE

4. Expectativas

Índice de Confiança do Empresário Industrial (ICEI) - Espírito Santo



Índice de Confiança do Empresário Industrial (ICEI) - Brasil



Fonte: Ideies/Sistema Findes/CNI

Produtos/Serviços IDEIES

Publicação Ideies
MIO 1 – MAIO 1 – SETEMBRO DE 2017

FATO ECONÔMICO CAPIXABA

O ESPÍRITO SANTO NA 14ª ANÁLISE

A QUESTÃO

No dia 27 de setembro acontecerá a 14ª rodada de licitação da ANP. No Espírito Santo serão oferecidos 26 blocos, dos quais sete estão localizados em bacias marinhas, totalizando uma área de 5.027,54 km², e 19 blocos localizam-se em bacias terrestres, totalizando 415 km². A bacia marítima do Espírito Santo é uma tradicional produtora de petróleo e gás natural em águas rasas e profundas, o que coloca os campos do Estado entre os mais concorridos.

As áreas em oferta na 14ª Rodada são atraentes do ponto de vista geológico, sendo adjacentes ao Complexo de Guafirim, maior área produtora da região, e às recentes descobertas de Parque dos Doces e Parque dos Cacheiros. Apresenta potencial para descobertas petrolíferas em formações semelhantes às do campo de Marim Sul, na bacia de Campos, um dos 10 maiores campos produtores de gás natural no Brasil. Segundo a ANP, 2017 será um ano histórico para o setor nacional de petróleo e gás, tornando o mercado competitivo e diversificado.

No dia 27 de setembro acontecerá a 14ª rodada de licitação da ANP. No Espírito Santo serão oferecidos 26 blocos, dos quais sete estão localizados em bacias marinhas, totalizando uma área de 5.027,54 km², e 19 blocos localizam-se em bacias terrestres, totalizando 415 km². A bacia marítima do Espírito Santo é uma tradicional produtora de petróleo e gás natural em águas rasas e profundas, o que coloca os campos do Estado entre os mais concorridos.

As áreas em oferta na 14ª Rodada são atraentes do ponto de vista geológico, sendo adjacentes ao

Publicação Ideies
MIO 1 – MAIO 1 – SETEMBRO DE 2017

BOLETIM ECONÔMICO CAPIXABA

Apresentação

O Boletim Econômico da Indústria Capixaba é uma publicação mensal do Instituto de Desenvolvimento Industrial e Educacional do Espírito Santo (Ideies), entidade do Sistema Federação das Indústrias do Estado do Espírito Santo (FIEESP) e apresenta as principais análises e indicadores econômicos da indústria, bem como aqueles referentes a setores relacionados e que impactam o desempenho industrial.

O boletim está dividido em cinco seções. A primeira – **Assunto em Destaque** – traz a análise de um tema relevante à indústria capixaba no mês. Nesta edição, discute-se sobre o preço do gás natural.

A segunda seção – **cenário econômico** – apresenta os últimos dados da atividade econômica, juros, inflação, desempenho geral dos setores econômicos e mercado de trabalho relativos ao Brasil e ao Espírito Santo.

Na terceira seção – **Desempenho Industrial** – os últimos dados da indústria, como a produção física, a utilização da capacidade instalada, o faturamento e os índices de confiança, bem como algumas informações sobre a atividade de comércio, são analisados de forma mais detalhada, principalmente para o Estado.

A quarta seção – **Comércio Exterior** – discute sobre exportação e importação no Espírito Santo; e a última apresenta os **Comentários Finais**.

A segunda seção – **cenário econômico** – apresenta os últimos dados da atividade econômica, juros, inflação, desempenho geral dos setores econômicos e mercado de trabalho relativos ao Brasil e ao Espírito Santo.

Número 8 - Julho de 2018

PIM-PF

Em maio, a produção física da indústria capixaba recuou -2,3%, ainda assim foi o segundo melhor resultado entre as 15 regionais pesquisadas.

A produção física da indústria capixaba recuou em -2,3% no mês de maio frente ao mês de abril, na série livre de efeito sazonal. Apesar do resultado negativo, este foi o segundo melhor dentre os 15 locais pesquisados e bem superior ao resultado da indústria geral brasileira de -10,9%. As quedas acentuadas e generalizadas da produção física nos diferentes estados pesquisados é reflexo da paralisação dos caminhoneiros na última quinzena de maio.

PIM-PF - Resultado regional

Variação (%) mensal, Maio 2018/Abril 2018*

Pará	9,2
Espírito Santo	-2,3
Amazonas	-4,5
Ceará	-4,9
Rio de Janeiro	-7,0
Pernambuco	-8,5
Região Nordeste	-10,0
Minas Gerais	-10,2
Brasília	-10,5
Goiás	-10,5
Rio Grande do Sul	-11,0
São Paulo	-11,4
Santa Catarina	-15,0
Bahia	-15,0
Paraná	-18,0
Mato Grosso	-24,1

*Com ajuste sazonal
Fonte: Ideies/IBID

Ainda considerando a série com ajuste sazonal, as variações do índice de média móvel trimestral do Estado do Espírito Santo (+0,5%) e do Estado do Pará (+2,3%) foram os únicos que registraram aumento em maio de 2018. Os setores industriais capixaba que contribuíram para este resultado positivo foram: o de celulose, papel e produtos de papel (+5,4%) e o de metalurgia (+4,7%).

Na comparação entre maio de 2018 e maio de 2017, a indústria geral capixaba recuou em -5,4%, este resultado, além da influência da paralisação da greve do transporte rodoviário de cargas também foi pressionado pelo fato de que maio de 2018 teve um dia OEB a menos do que maio de 2017, no entanto, ainda assim, o resultado estadual foi superior ao registrado na média nacional (-6,6%).

Publicação Ideies
Gestão do Desenvolvimento de Indústria

INDÚSTRIA CAPIXABA EM NÚMEROS

Julho/2018

Publicação Ideies

ANUÁRIO DA INDÚSTRIA DE PETRÓLEO NO ESPÍRITO SANTO

2017

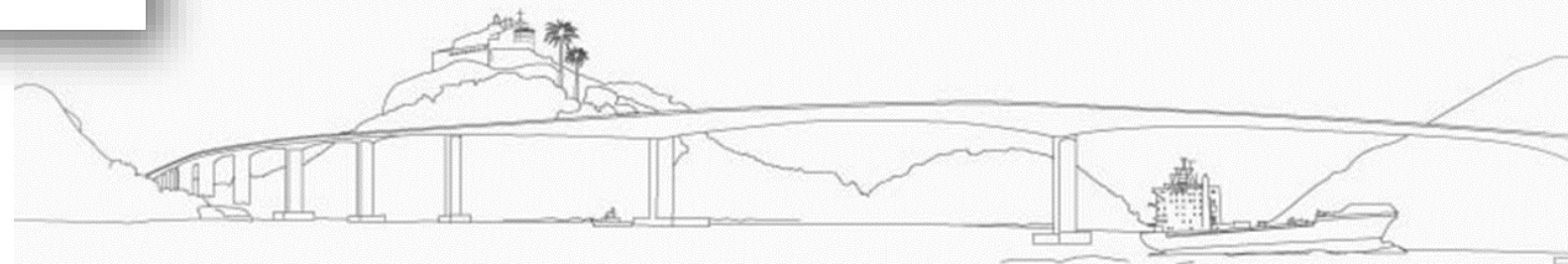
FINDES IDEIES

2018 PAMORAMA DA
INDÚSTRIA NO
ESPÍRITO SANTO

Temas de Legislativo para a Indústria

Publicação Ideies

@ideies
www.ideies.org.br



Gerência do Observatório da Indústria
IDEIES - Instituto de Desenvolvimento Educacional e Industrial do Espírito Santo

Av. Nossa Senhora da Penha, 2.053 - 3º andar - Santa Lúcia - Vitória/ES
CEP: 29.056-913 • Tel.: (27) 3334-5733 • E-mail: pesquisaideies@findes.org.br

 *@ideies*
www.ideies.org.br