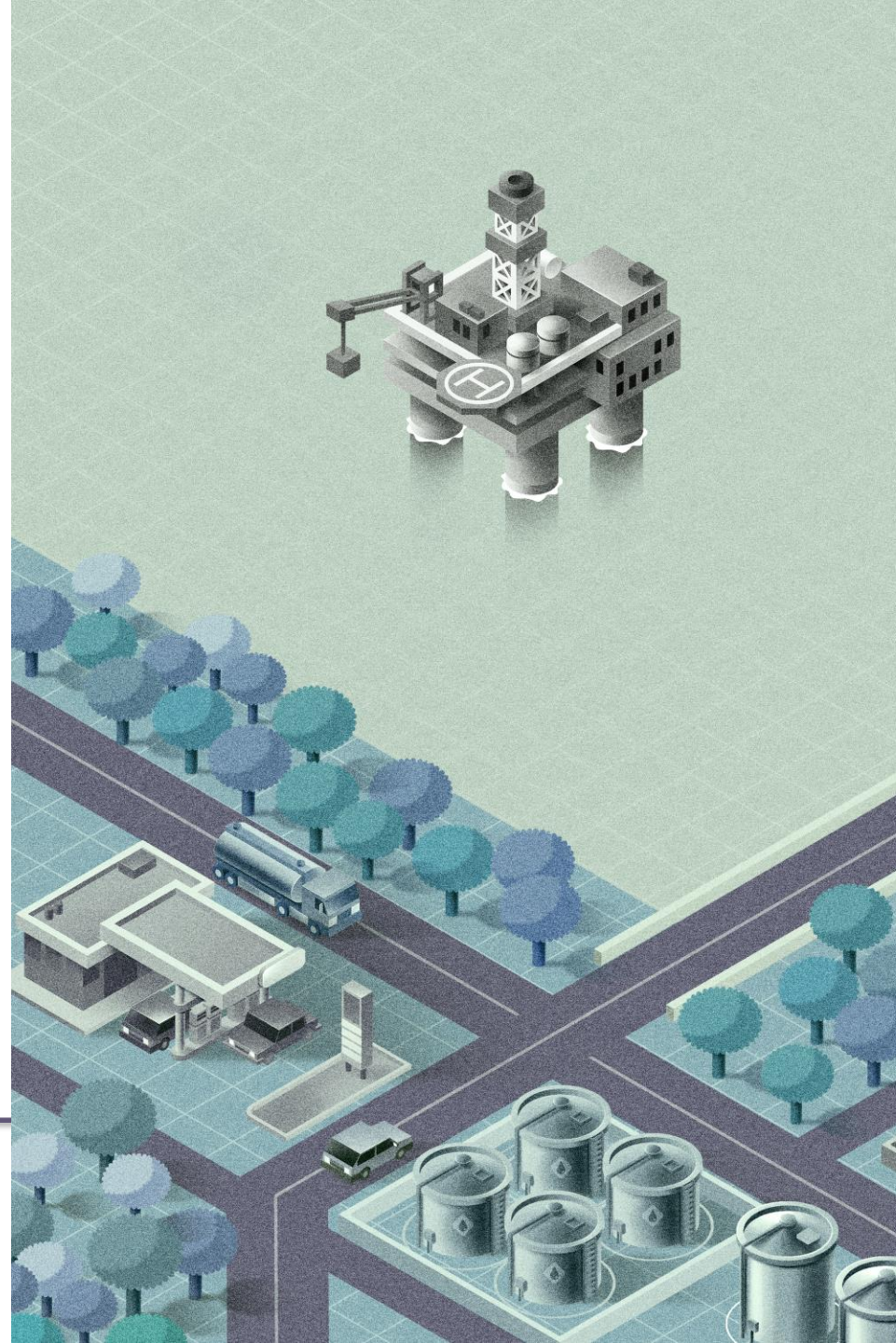
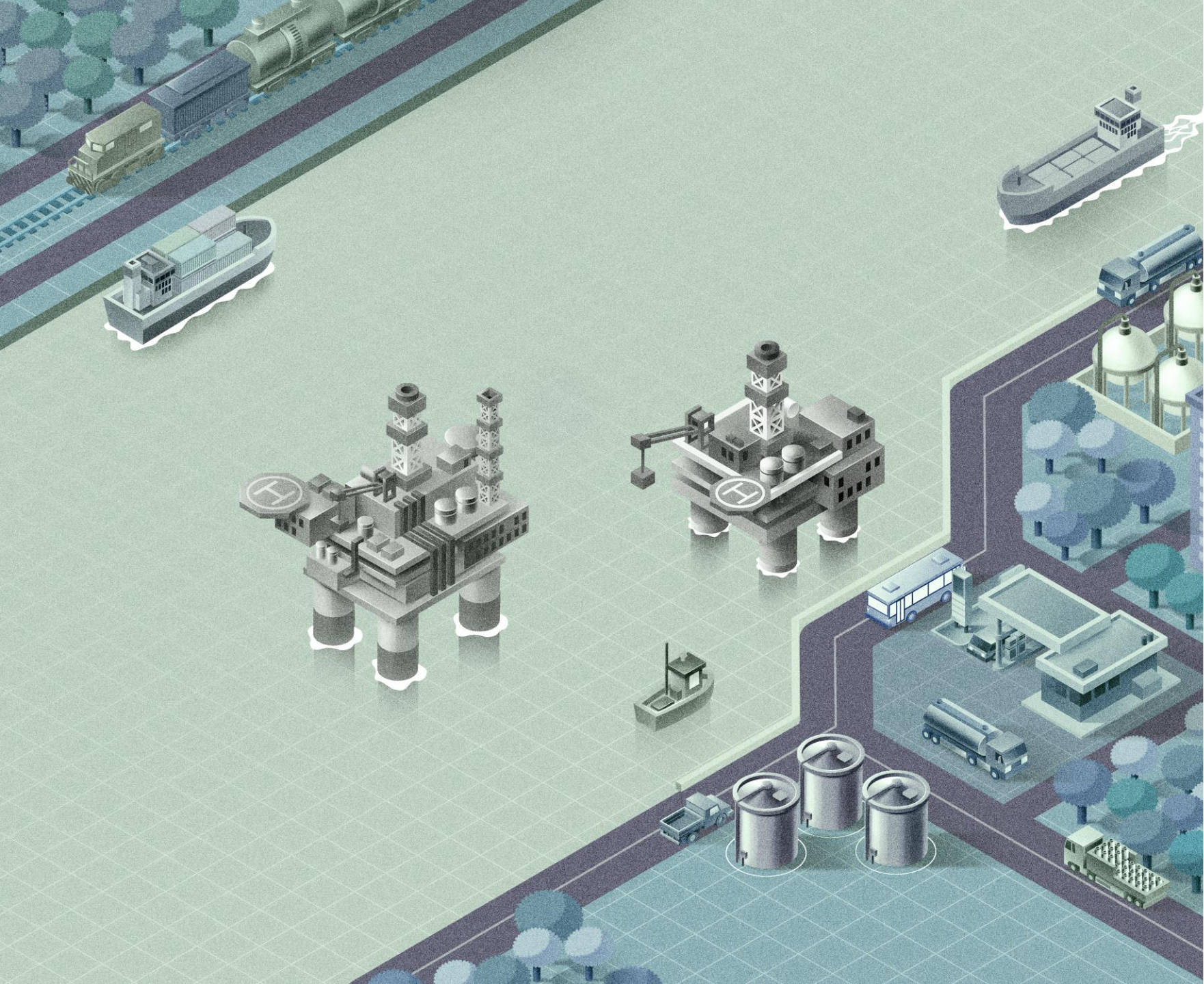


Anuário da indústria do petróleo e gás natural no Espírito Santo 2024

Apoio:

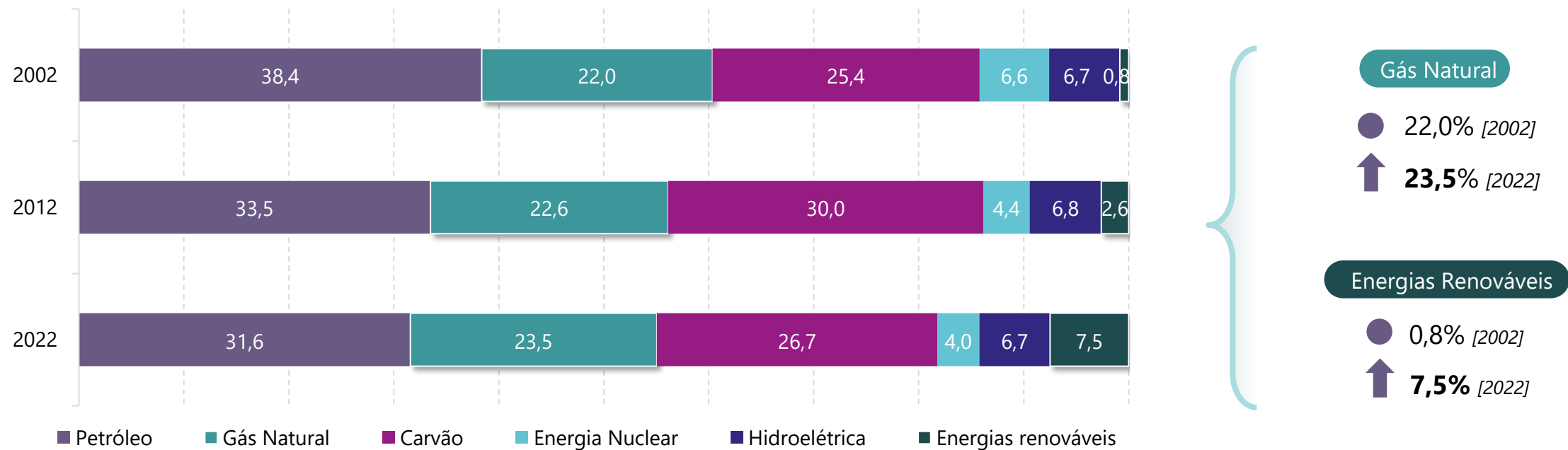




Anuário
da indústria
do petróleo e
gás natural no
Espírito Santo
2024

Panorama Internacional

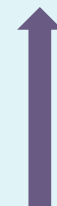
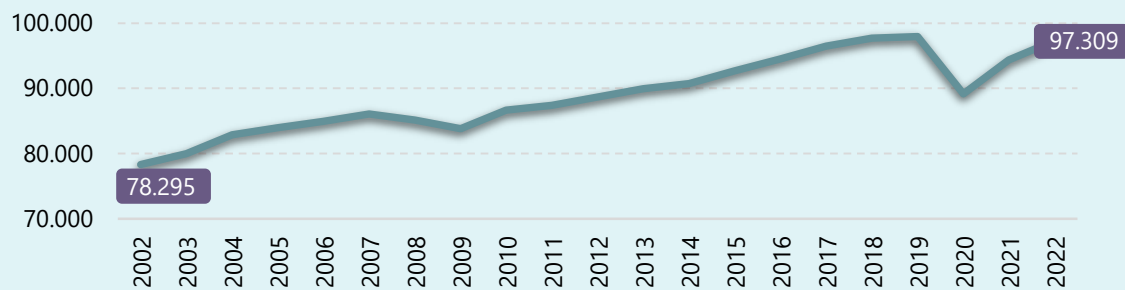
Participação (%) dos combustíveis na matriz energética global



Fonte: BP | Elaboração: Observatório da Indústria/Findes

Panorama Internacional

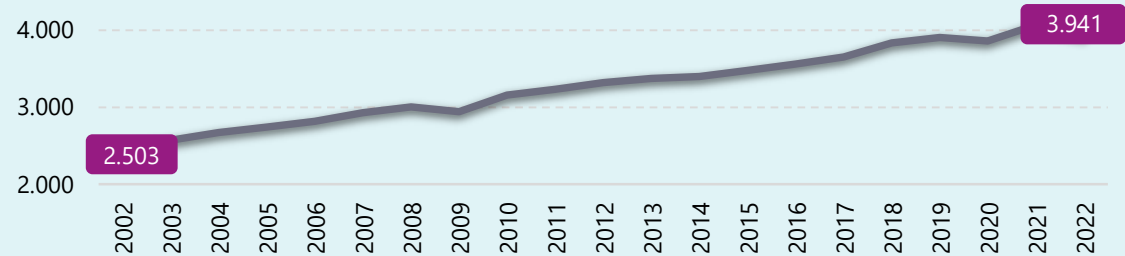
Consumo de petróleo no mundo (mil barris/dia)



1,7%
Consumo médio anual de petróleo 2002-2022



Consumo de gás natural no mundo (mil barris/dia)



3,6%
Consumo médio anual de gás natural 2002-2022



Reflexos Econômicos: Dados do setor de P&G no Espírito Santo

Economia



26,4%

De representatividade no valor adicionado da indústria do ES

Participações Governamentais



R\$ 1,5
bilhão

De royalties pagos ao ES em 2023



R\$ 0,8
bilhão

De participações especiais pagas ao ES em 2023

Exportações



US\$ 814
milhões

De exportações pelo ES em 2023

Mercado de Trabalho



11,3 mil

Funcionários empregados formalmente, com remuneração média de R\$ 6.307 em 2022



565

Empresas atuando na cadeia produtiva de P&G

Reflexos Econômicos: A cadeia do setor de petróleo e gás natural no ES



565

empresas no ES
atuando na cadeia
produtiva de P&G
2022

82,8%	Cadeia fornecedora	75,7%
8,8%	Abastecimento	6,9%
6,5%	E&P	15,3%
1,1%	Petroquímica	1,5%
0,7%	Derivados de petróleo	0,6%



11.285

funcionários formais
foram empregados na
cadeia produtiva de
P&G no ES

2022

Reflexos Econômicos: Cláusula de Pesquisa, Desenvolvimento e Inovação

Em 2023, foram iniciados no Espírito Santo:

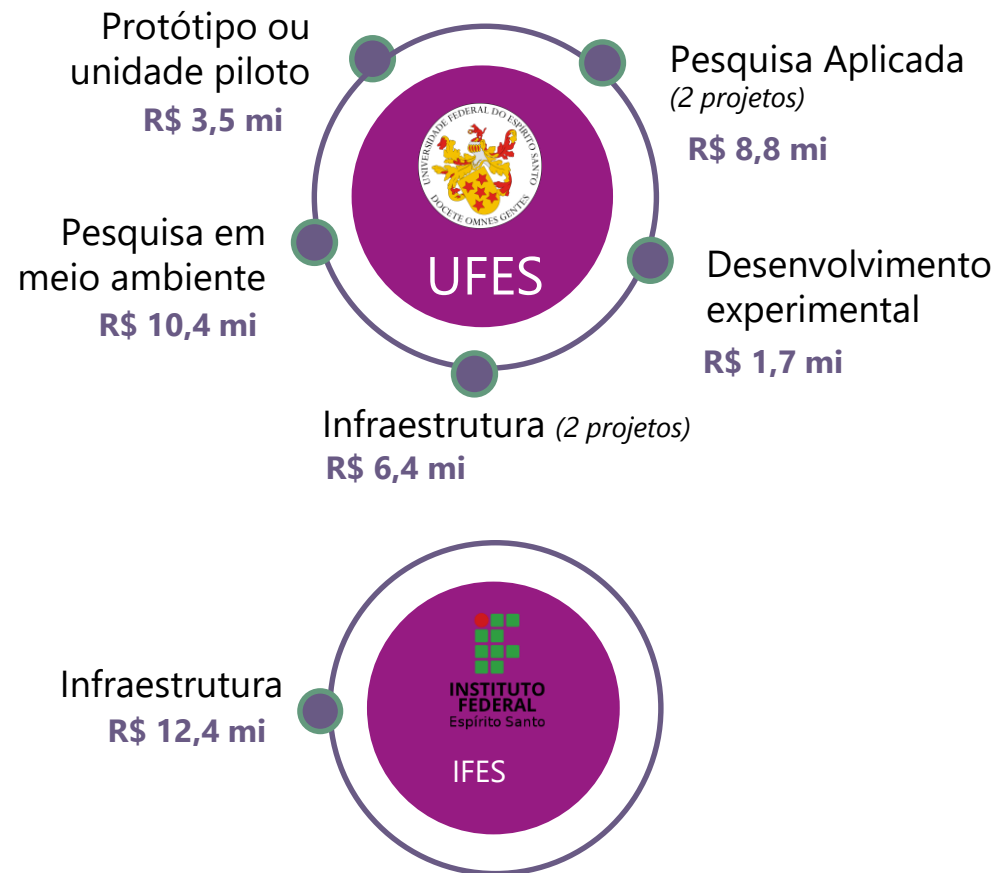


8 projetos
com recursos da cláusula de PD&I



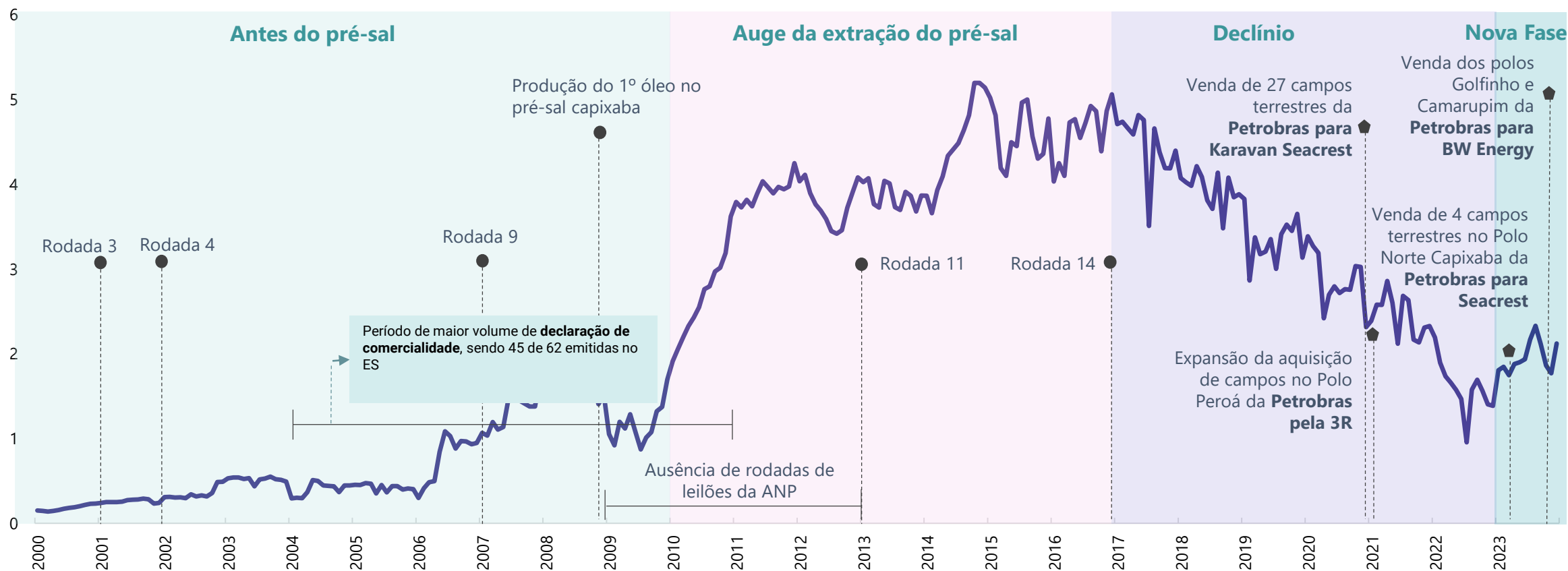
R\$ 48,8 mi
em investimentos

Contratos da Petrobras



A produção de petróleo e gás no Espírito Santo

Principais marcos do setor no estado



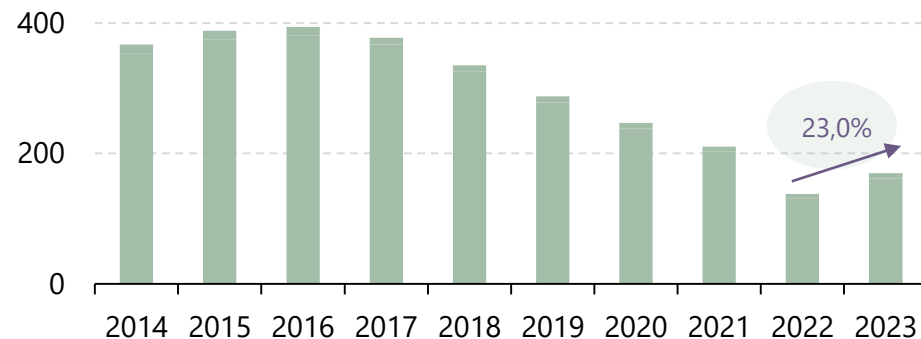
Fonte: Observatório da Indústria/Findes | Elaboração: Observatório da Indústria/Findes

A produção de petróleo e gás no Espírito Santo

Petróleo

169,7 mil barris de
petróleo por dia
em 2023

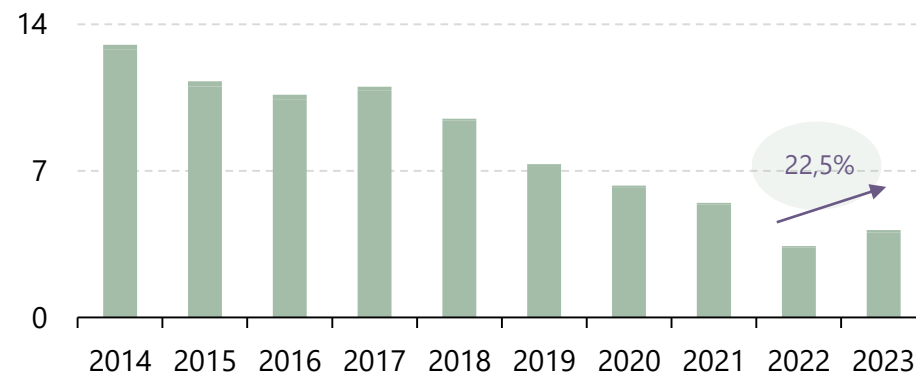
Produção total de petróleo no Espírito Santo (mil barris/dia)



Gás Natural

4,2 milhões de m³ de
gás natural por dia
em 2023

Produção total de gás natural no Espírito Santo (milhões de m³/dia)



A produção de petróleo e gás no Espírito Santo

Petróleo

169,7 mil barris de
petróleo por dia
em 2023



Aumento na produção
offshore

nos campos de Jubarte (retomada produção) e
Golfinho (nova operadora BW Offshore)

Gás Natural

4,2 milhões de m³ de
gás natural por dia
em 2023



Recuperação da produção
onshore no norte do ES

ocasionado pelo programa de desinvestimentos
da Petrobras e pós estímulos regulatórios da ANP

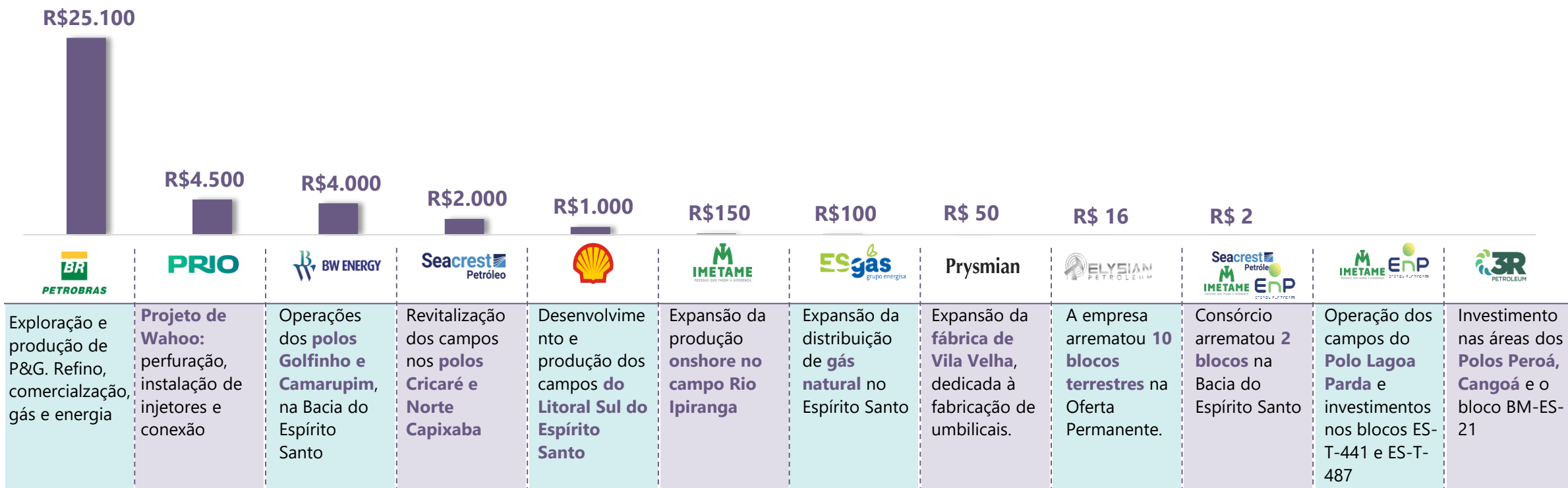


Retomada da produção

no Campo Abalone, integrante do Parque
das Conchas, por parte da Shell Brasil

Oportunidades para o Espírito Santo: R\$ 36,9 bilhões de investimentos

Investimentos anunciados para o setor de petróleo e gás no Espírito Santo no próximos 5 anos (R\$ milhões)



Fonte: Observatório da Indústria/Findes | Elaboração: Observatório da Indústria/Findes

Projeção da produção de petróleo e gás no ES

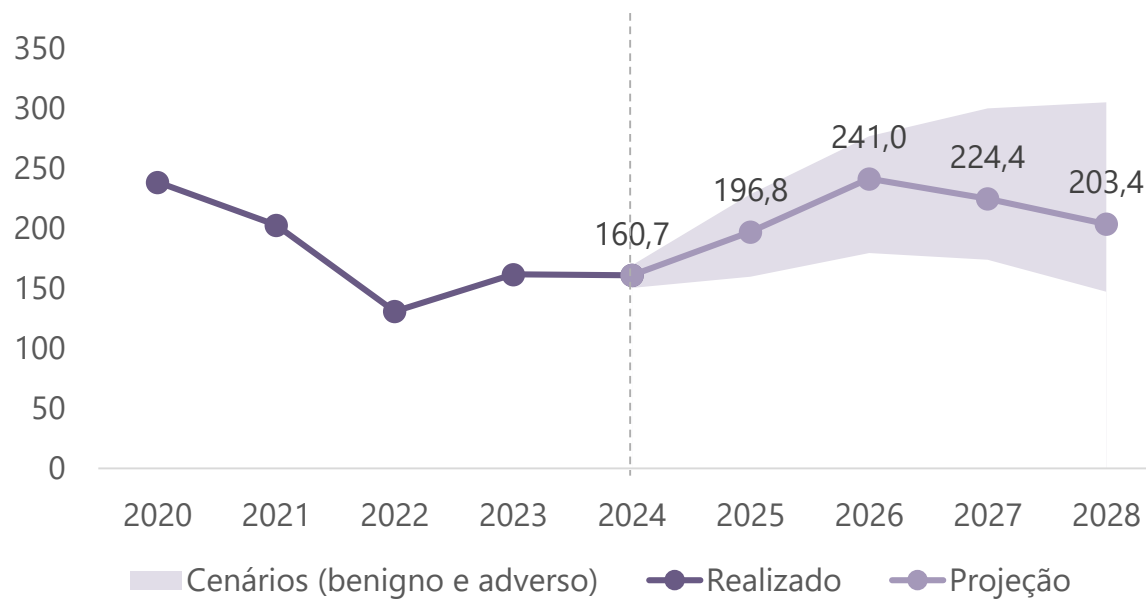
Petróleo offshore

↑ 4,8%

Aumento médio anual da produção de petróleo offshore no ES entre 2024 e 2028

203,4 mil barris de petróleo por dia em 2028

Projeção da produção offshore de petróleo no Espírito Santo (em mil barris/dia)



Elaboração: Observatório da Indústria/Findes e LCA

Projeção da produção de petróleo e gás no ES

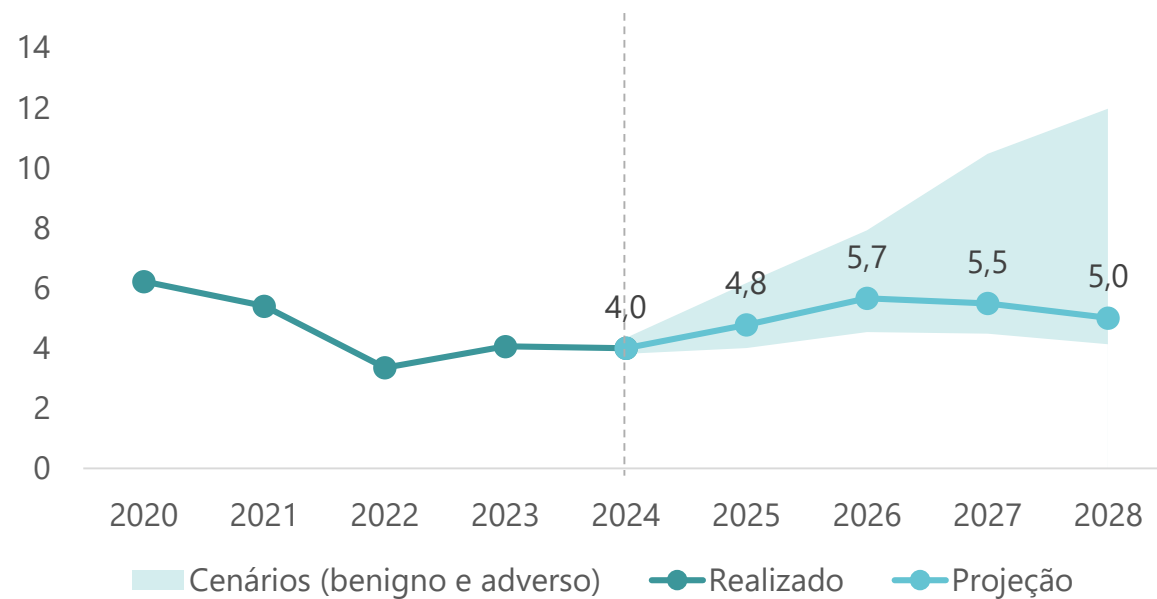
Gás Natural

↑ 4,6%

Aumento médio anual da produção de gás natural offshore no ES entre 2024 e 2028

5,0 milhões m³
por dia
em 2028

Projeção da produção offshore de gás natural no Espírito Santo (em milhões m³/dia)



Elaboração: Observatório da Indústria/Findes e LCA

Projeção da produção de petróleo e gás no ES

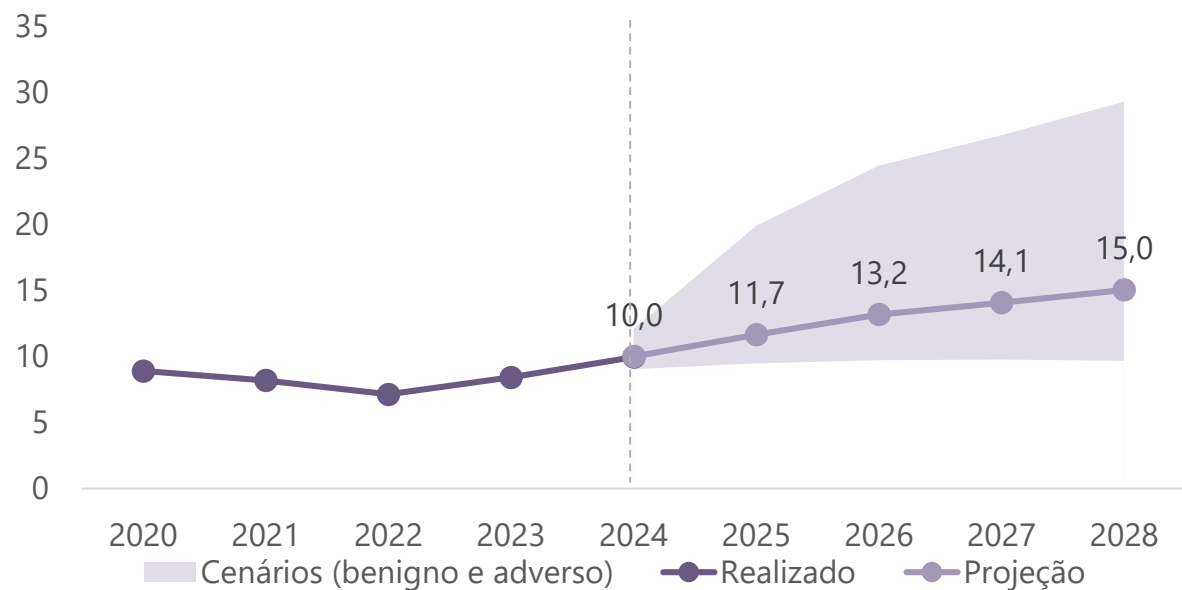
Petróleo offshore

↑ 8,6%

Aumento médio anual da produção de petróleo onshore no ES entre 2024 e 2028

15,0 mil barris de petróleo por dia em 2028

Projeção da produção onshore de petróleo no Espírito Santo (em mil barris/dia)



Elaboração: Observatório da Indústria/Findes e LCA

Projeção da produção de petróleo e gás no ES

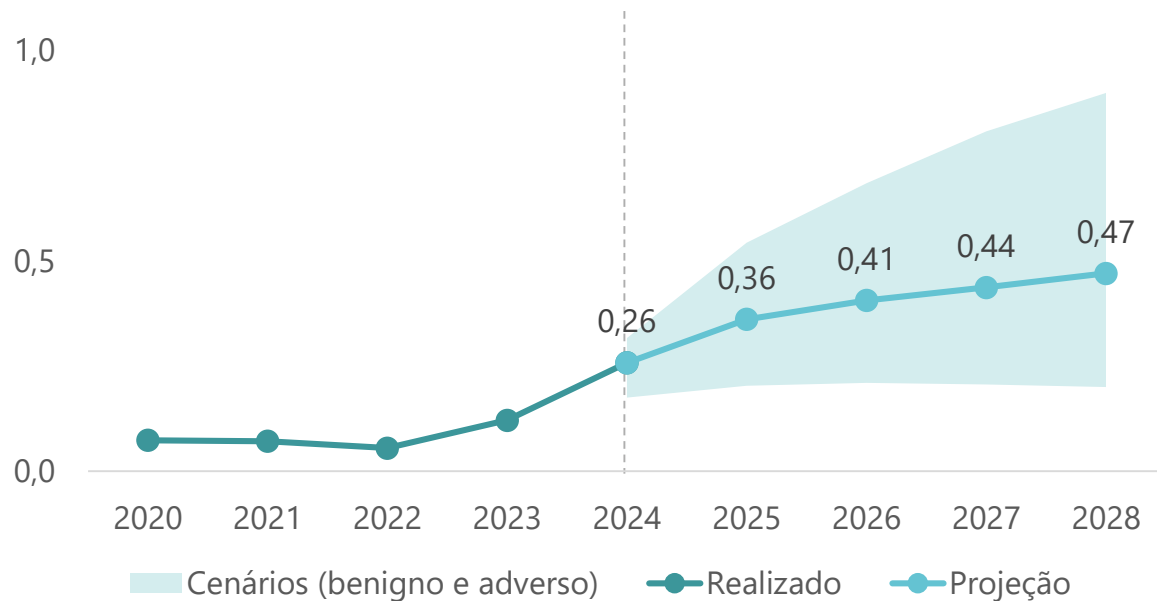
Gás Natural

↑ 12,8%

Aumento médio anual da produção de gás natural onshore no ES entre 2024 e 2028

470,5 mil m³
por dia
em 2028

Projeção da produção onshore de gás natural no Espírito Santo (em milhões m³/dia)



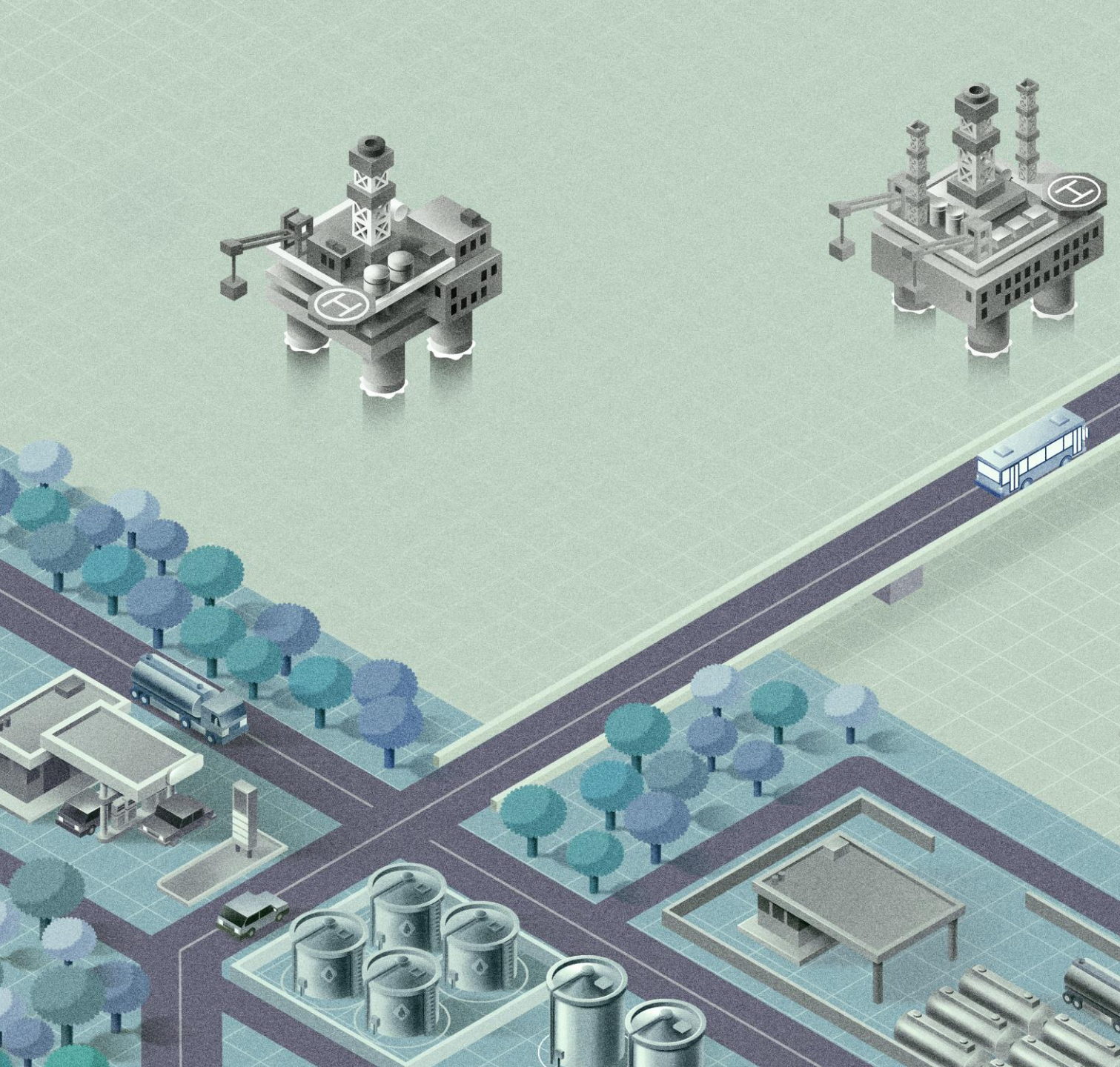
Elaboração: Observatório da Indústria/Findes e LCA

Dashboard: Anuário da indústria do petróleo e gás natural no Espírito Santo



 portaldaindustria-es.com.br





Anuário da indústria do petróleo e gás natural no Espírito Santo 2024

FINDES observatório
da indústria

Apoio:

