



### ICEI-ES AUMENTA EM FEVEREIRO DE 2024 E MOSTRA CONFIANÇA AINDA MAIOR ENTRE OS INDUSTRIAIS CAPIXABAS

Em fevereiro de 2024, o Índice de Confiança do Empresário Industrial do Espírito Santo (ICEI-ES) apontou que os industriais capixabas estão mais confiantes, quando comparado ao mês anterior.

Na passagem de janeiro para fevereiro de 2024, o ICEI-ES cresceu 2,6 pontos e registrou 55,9 pontos (5,9 pontos acima da linha divisória de 50,0 pontos que indica confiança). Este aumento é decorrente da melhora na percepção dos industriais com as condições atuais de

suas empresas, e de expectativas mais otimistas para os próximos 6 meses.

No Brasil, o ICEI continuou indicando confiança em fevereiro após resultado acima de 50,0 pontos (52,7 pontos). Apesar disso, essa confiança se mostra menos disseminada entre os industriais brasileiros, visto que, frente a janeiro, o indicador apresentou leve recuo de 0,5 ponto.

Termômetro do ICEI-ES

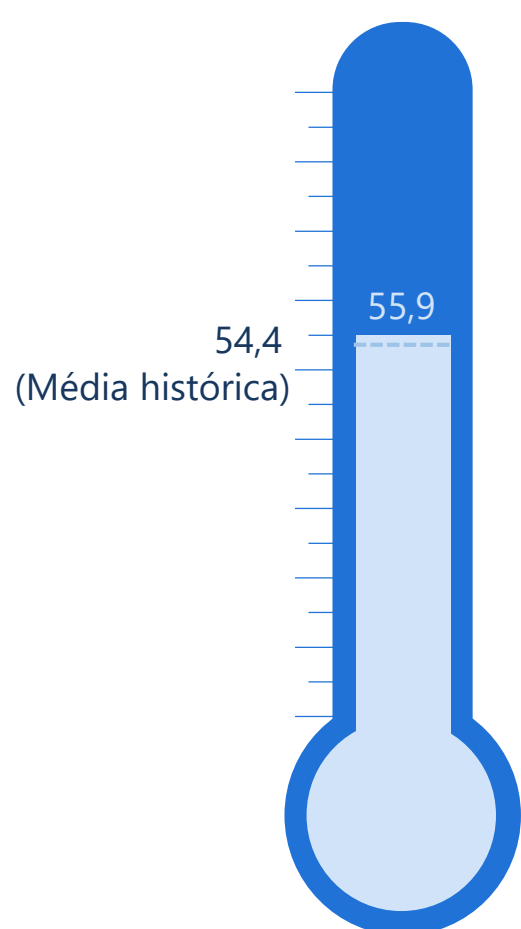
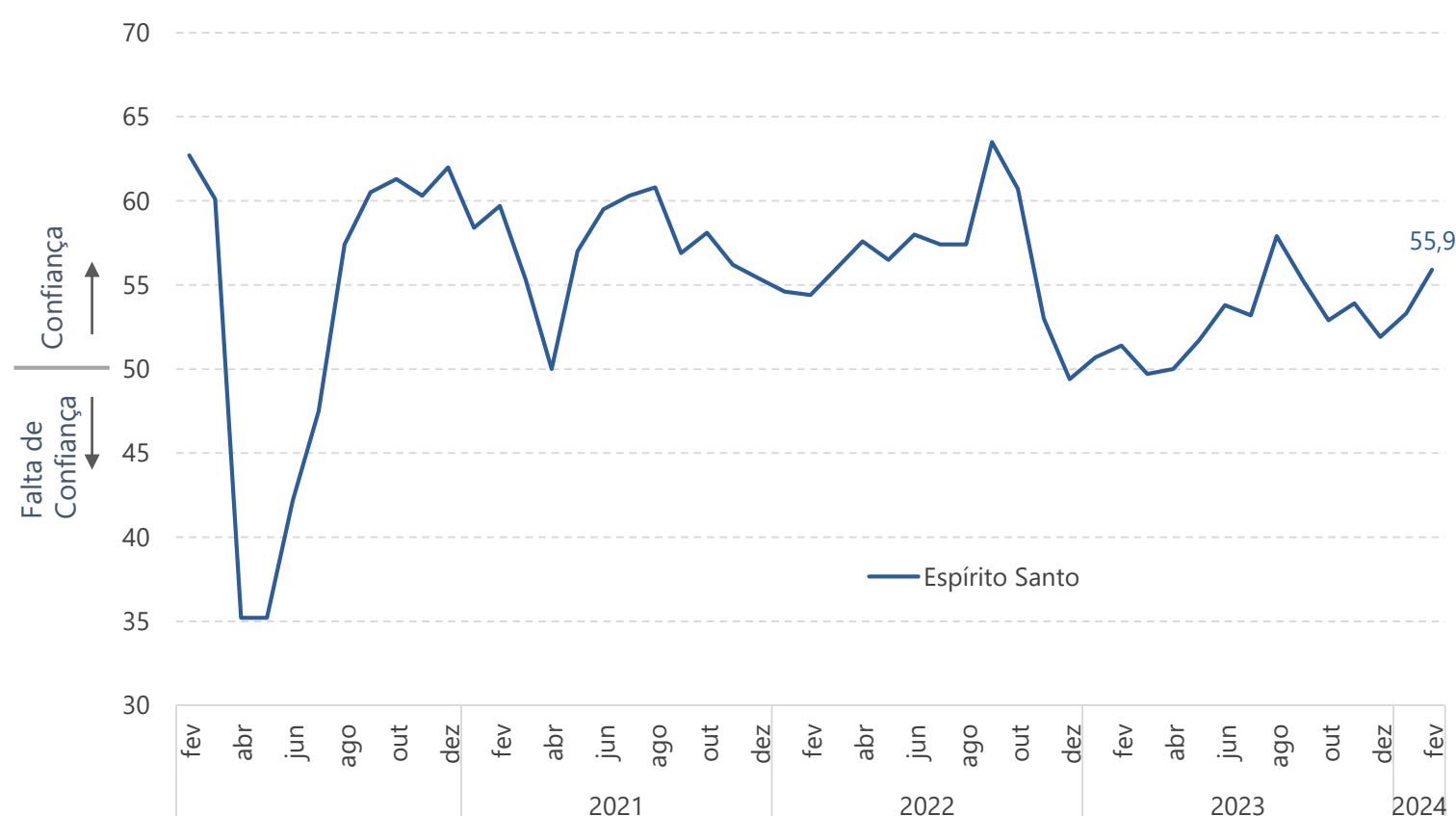


Gráfico 1 – Índice de Confiança do Empresário Industrial (ICEI)



Fonte: Observatório da Indústria/Findes e CNI.  
Índice: 0 a 100 pontos. Valores acima de 50 pontos indicam confiança dos empresários.



Acesse [portaldaindustria-es.com.br](http://portaldaindustria-es.com.br) ou leia QR Code pelo celular para encontrar mais produtos e estudos.

Gerência responsável: Gerência de Inteligência de Dados e Pesquisas



### PERCEPÇÃO MELHORA E INDUSTRIAIS CAPIXABAS SE MOSTRAM MAIS SATISFEITOS COM A SITUAÇÃO ATUAL DE SEUS NEGÓCIOS EM FEVEREIRO DE 2024

O ICEI-ES de fevereiro de 2024 mostrou uma mudança positiva na percepção dos industriais do Espírito Santo quanto às condições atuais de suas empresas frente a janeiro de 2024, após aumento no indicador e registro acima de 50,0 pontos. Na passagem de janeiro para fevereiro de 2024, o índice de condições atuais cruzou a linha divisória de 50,0 pontos ao passar de 48,9 para 51,0 pontos, apontando satisfação dos industriais com a situação atual de seus negócios.

As expectativas dos empresários industriais capixabas também apresentaram melhora em fevereiro de 2024 e continuaram indicando otimismo. Frente a janeiro, o indicador cresceu 2,9 pontos e registrou 58,4 pontos (8,4 pontos acima da linha divisória de 50,0 pontos, indicando otimismo).


O ICEI é composto por dois indicadores, a saber: (i) Índice de Condições Atuais e (ii) Índice de Expectativas. O primeiro mede a percepção dos empresários em relação à situação atual de seus negócios. O segundo reflete a perspectiva do empresário em relação aos próximos seis meses. Ambos os indicadores captam a maneira pela qual o industrial avalia a economia do país, a economia estadual e da própria empresa.

Tabela 1 – Componentes do ICEI

| Indicador               | Espírito Santo |        |        | Brasil |        |        |
|-------------------------|----------------|--------|--------|--------|--------|--------|
|                         | fev/23         | jan/24 | fev/24 | fev/23 | jan/24 | fev/24 |
| ICEI                    | 51,4           | 53,3   | 55,9   | 50,6   | 53,2   | 52,7   |
| ICEI - Condições atuais | 46,7           | 48,9   | 51,0   | 45,9   | 48,3   | 47,7   |
| ICEI - Expectativas     | 53,8           | 55,5   | 58,4   | 52,9   | 55,7   | 55,2   |


Fonte: Observatório da Indústria/Findes e CNI.  
Índice: 0 a 100 pontos. Valores acima de 50 pontos indicam situação melhor ou expectativa otimista.

Figura 1 – Índice de Condições Atuais do Espírito Santo – Fevereiro de 2024



Fonte: Observatório da Indústria/Findes e CNI.  
Índice: 0 a 100 pontos. Valores acima de 50 pontos indicam situação melhor.

Figura 2 – Índice de Expectativas do Espírito Santo – Fevereiro de 2024



Fonte: Observatório da Indústria/Findes e CNI.  
Índice: 0 a 100 pontos. Valores acima de 50 pontos indicam expectativa otimista.

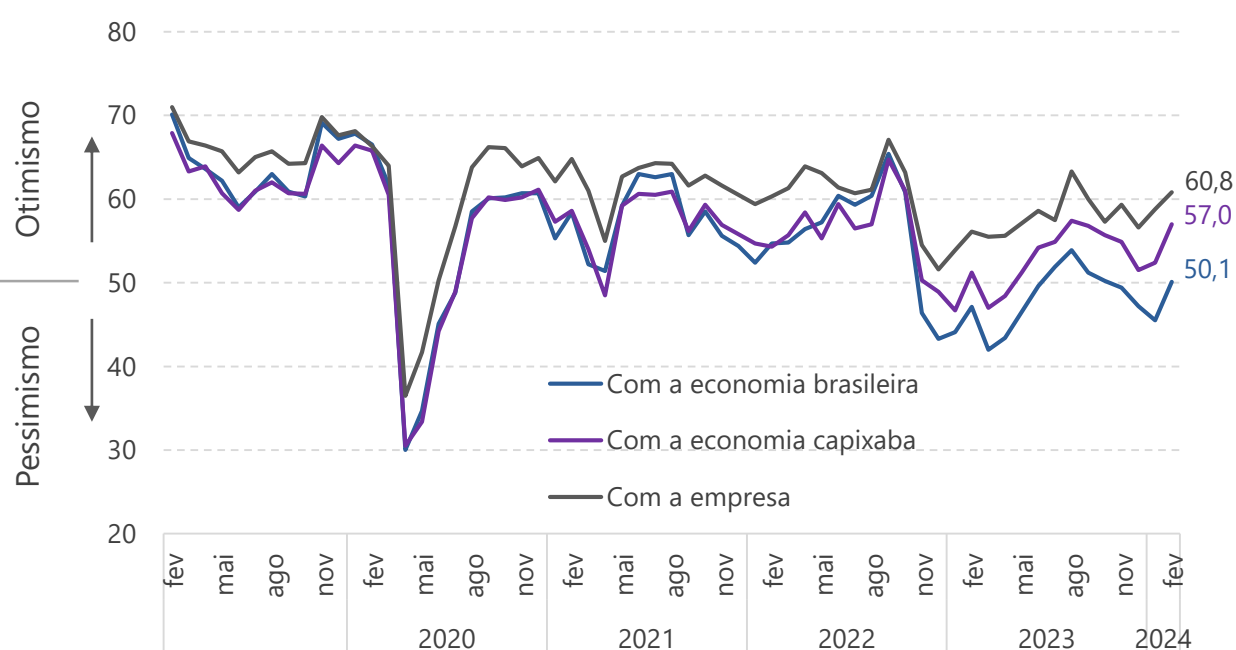




Em fevereiro de 2024, os industriais capixabas se mostraram mais satisfeitos com a situação atual dos negócios. Frente a janeiro, todos os três indicadores de condições atuais aumentaram e dois deles obtiveram registros acima de 50,0 pontos (que indica satisfação).

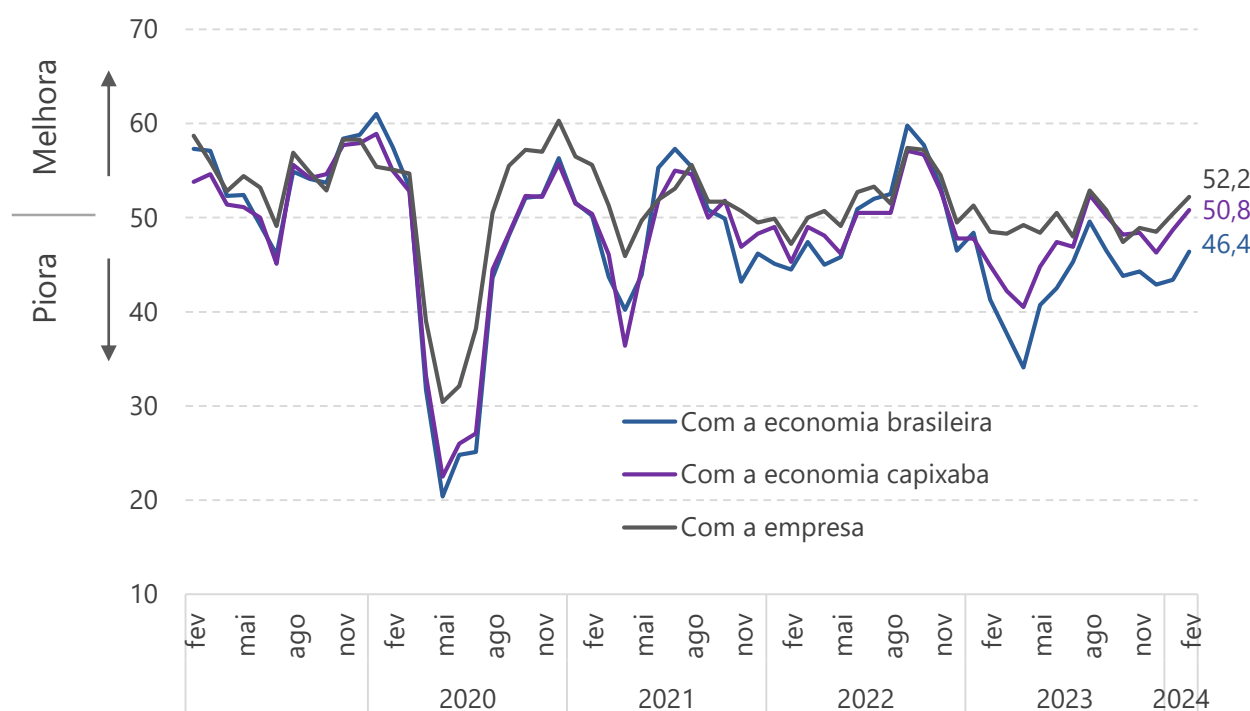
O único a apresentar registro abaixo de 50,0 pontos foi o índice de condições atuais com a economia brasileira (46,4 pontos), apontando insatisfação dos empresários com a situação econômica do país. Apesar disso, ante a janeiro, o indicador aumentou 3,0 pontos, sinalizando uma insatisfação menos disseminada. Por sua vez, o índice de condições atuais com a economia capixaba registrou 50,8 pontos (+2,1 pontos frente a janeiro) e o índice de condições atuais com a própria empresa marcou 52,2 pontos (+1,8 ponto), apontando, ambos, satisfação.

**Gráfico 3 – Expectativas dos empresários do Espírito Santo**  
Fevereiro de 2024



Fonte: Observatório da Indústria/Findes e CNI  
Índice: 0 a 100 pontos. Valores acima de 50 pontos indicam expectativa otimista. Valores abaixo de 50 indicam expectativa pessimista

**Gráfico 2 – Avaliação das Condições Atuais de Negócios**  
pelos empresários do Espírito Santo  
Fevereiro de 2024



Fonte: Observatório da Indústria/Findes e CNI.  
Índice: 0 a 100 pontos. Valores acima de 50 pontos indicam melhora da situação corrente. Valores abaixo de 50 indicam piora da situação corrente.

Já as expectativas dos industriais do Espírito Santo se mostraram otimistas em todos os indicadores de expectativas em fevereiro de 2024, após registros acima de 50,0 pontos.

Frente a janeiro, todos os indicadores aumentaram. O índice de expectativas com a economia brasileira foi destaque ao crescer 4,6 pontos e, assim, cruzar a linha divisória de 50,0 pontos ao passar de 45,5 para 50,1 pontos, indicando uma mudança de pessimismo para otimismo em fevereiro de 2024. O índice de expectativas com a economia do Espírito Santo também aumentou 4,6 pontos e registrou 57,0 pontos. Por fim, o índice de expectativas com a economia da própria empresa marcou 60,8 pontos, um aumento de 2,2 pontos.

Perfil da amostra ES: 70 empresas, sendo 17 pequeno porte, 36 médio porte e 17 grande porte.

Período de coleta: 01 a 16 de fevereiro de 2024.

Descrição do indicador: O Índice de Confiança do Empresário Industrial (ICEI) é um indicador mensal, elaborado em parceria com a Confederação Nacional da Indústria (CNI), que reflete a maneira pela qual os empresários avaliam as condições atuais e as expectativas para os próximos seis meses. Essas informações são em relação a economia brasileira, a economia estadual e às próprias empresas.



Acesse [portaldaindustria-es.com.br](http://portaldaindustria-es.com.br) ou leia QR Code pelo celular para encontrar mais produtos e estudos.

Gerência responsável: Gerência de Inteligência de Dados e Pesquisas

# observatório

da indústria

