



# Sondagem Industrial - ES

Publicação Observatório da Indústria

## PELO SEGUNDO TRIMESTRE CONSECUTIVO, ELEVADA TAXA DE JUROS É O PRINCIPAL PROBLEMA ENFRENTADO PELA INDÚSTRIA CAPIXABA

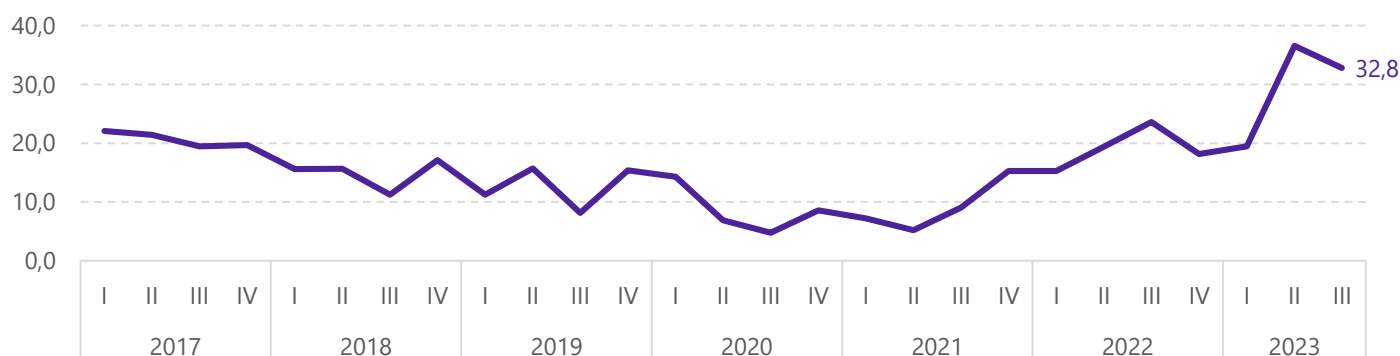
### RESUMO

- A Pesquisa Sondagem Industrial de setembro de 2023 indicou queda do número de empregados e da produção industrial no Espírito Santo.
- Na análise do 3º trimestre de 2023, a pesquisa mostrou que os industriais capixabas estão satisfeitos com a situação financeira de suas empresas, mas insatisfeitos com sua margem de lucro operacional. Apontou também aumento na dificuldade de acesso ao crédito pelos empresários.
- Os problemas mais relatados pelos industriais no terceiro trimestre foram a taxa de juros elevadas e a

falta ou alto custo de profissional qualificado, ambos assinalados por 32,8% dos empresários consultados.

- Em outubro de 2023, as expectativas dos industriais para os próximos seis meses continuaram otimistas, mas mais moderadas. No mês, apenas o indicador de expectativas para exportação apresentou aumento, apesar disso, mesmo com baixa, os indicadores de demanda por produto, número de empregados e compra de matéria-prima continuaram indicando otimismo para o futuro próximo.
- Por sua vez, a intenção de investir pelos industriais caiu fortemente em outubro, atingindo seu menor valor desde junho de 2020.

**Gráfico 1 – Percentual de assinalações do problema “Taxa de juros elevadas” pelo industrial do Espírito Santo<sup>1</sup>**  
Percentual (%)<sup>2</sup>



<sup>1</sup>A resposta “taxas de juros elevadas” é um dos 18 problemas pesquisados junto ao empresário industrial no trimestre de referência. Os principais problemas dos empresários brasileiros e, especificamente, capixaba podem ser visto no gráfico 6, página 4.

<sup>2</sup>Na pesquisa é solicitado que o empresário marque até três itens que constituíram problemas reais para a sua empresa. Desta forma, o percentual representa a frequência de assinalações.

Fonte: Observatório da Indústria/FinDES e CNI.



Acesse [portaldaindustria-es.com.br](http://portaldaindustria-es.com.br) ou leia QR Code pelo celular para encontrar mais produtos e estudos.

Gerência responsável: Gerência de Inteligência de Dados e Pesquisas



## SONDAGEM INDUSTRIAL APONTA QUEDA EM VOLUME DE PRODUÇÃO NA INDÚSTRIA CAPIXABA EM SETEMBRO DE 2023

Em setembro de 2023, os quatro indicadores da sondagem industrial apresentaram queda frente a agosto e sinalizaram contração após resultados abaixo da linha divisória de 50,0 pontos.

No mês, o indicador de número de empregados apontou diminuição do número de empregados da indústria capixaba ao cair 2,9 pontos e registrar 49,4 pontos. Outro recuo observado foi no volume de produção da indústria (-7,1 pontos), que registrou 46,8 pontos em setembro de 2023 (Gráfico 2).

A menor produção no mês também levou à redução dos estoques de produtos finais das empresas, com recuo do indicador em 2,9 pontos e registro de 49,5 pontos.

Por sua vez, o índice de estoque efetivo em relação ao

planejado sinalizou estoques aquém do desejado pela indústria ao se distanciar da linha divisória e marcar 45,3 pontos, um recuo de 6,6 pontos frente a agosto (Gráfico 3).

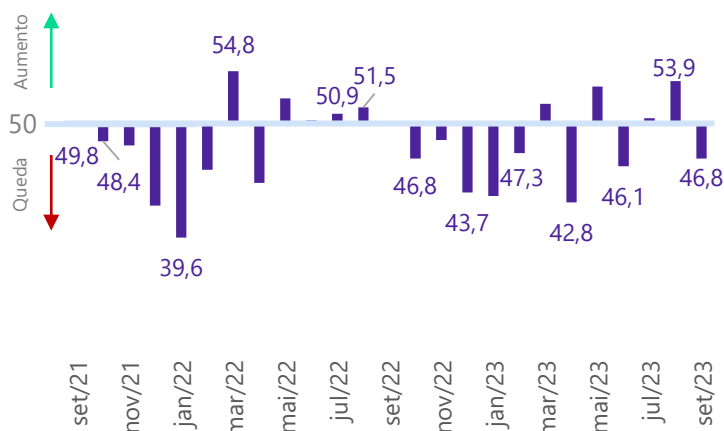
**Tabela 1 – Evolução mensal da indústria setembro de 2023**

Indicador	set/22	ago/23	set/23
Volume de produção	50,0	53,9	46,8
Número de empregados	52,7	52,3	49,4
Evolução dos estoques	49,4	52,4	49,5
Estoque efetivo-planejado*	52,4	51,9	45,3

Legenda: índices abaixo de 50 pontos sinalizam contração; índices acima de 50 apontam expansão. (\*) Valor acima de 50 pontos indica acumulação de estoque acima do planejado.

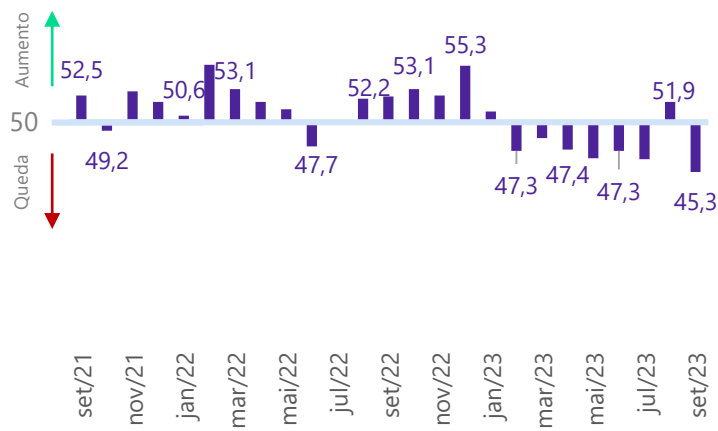
Fonte: Observatório da Indústria/Findes e CNI.

**Gráfico 2 – Evolução índice de volume de produção**



Fonte: Observatório da Indústria/Findes e CNI.

**Gráfico 3 – Evolução do índice de estoque efetivo em relação ao planejado**



Fonte: Observatório da Indústria/Findes e CNI.



Acesse [portaldaindustria-es.com.br](http://portaldaindustria-es.com.br) ou leia QR Code pelo celular para encontrar mais produtos e estudos.

Gerência responsável: Gerência de Inteligência de Dados e Pesquisas



## INDUSTRIAS DO ESPÍRITO SANTO RELATAM SATISFAÇÃO COM SITUAÇÃO FINANCEIRA DE SUAS EMPRESAS NO TERCEIRO TRIMESTRE DE 2023

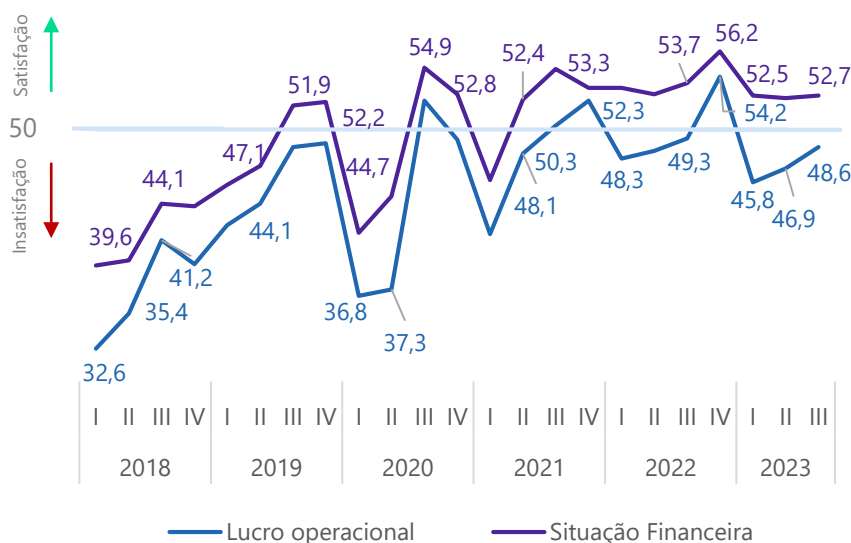
No 3º trimestre de 2023, a sondagem industrial indicou satisfação dos industriais capixabas com a situação financeira de suas empresas. Comparado ao trimestre imediatamente anterior, o indicador aumentou 0,2 ponto e registrou 52,7 pontos, 2,7 pontos acima da linha divisória de 50,0 pontos que separa satisfação de insatisfação.

Por sua vez, a pesquisa também apontou a insatisfação dos industriais com o lucro operacional de suas empresas ao registrar 48,6 pontos. Apesar disso, houve melhora no indicador frente ao trimestre anterior (+1,7 ponto) que apresenta resultado acima de sua média histórica de 47,1 pontos, indicando insatisfação menos intensa do industrial.

### INDUSTRIAS RELATAM DIFICULDADE COM ACESSO AO CRÉDITO

No 3º trimestre de 2023, os industriais continuam relatando dificuldade de acesso ao crédito. Comparado ao 2º trimestre, o indicador caiu 2,9 pontos e se distanciou ainda mais da linha divisória de 50,0 pontos ao registrar 42,1 pontos. Este é o menor resultado desde o 4º trimestre de 2021 (41,6 pontos).

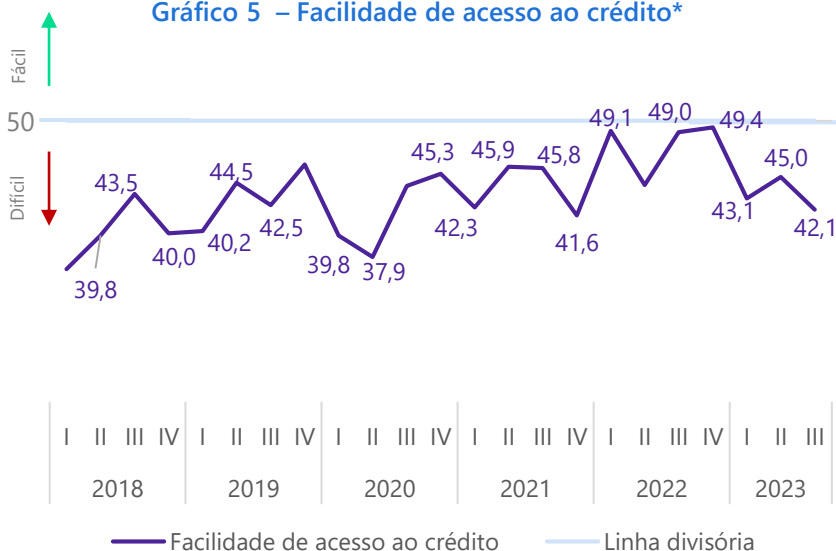
**Gráfico 4 – Índices de satisfação com a situação financeira e com o lucro operacional\***



\*Índices variam de 0 a 100 pontos. Valores acima de 50 pontos indicam satisfação.

Fonte: Observatório da Indústria/Findes e CNI.

**Gráfico 5 – Facilidade de acesso ao crédito\***



\*Índices variam de 0 a 100 pontos. Valores acima de 50 pontos indicam facilidade no acesso ao crédito.

Fonte: Observatório da Indústria/Findes e CNI.



Acesse [portaldaindustria-es.com.br](http://portaldaindustria-es.com.br) ou leia QR Code pelo celular para encontrar mais produtos e estudos.

Gerência responsável: Gerência de Inteligência de Dados e Pesquisas



## ELEVADA CARGA TRIBUTÁRIA ESTÁ ENTRE PRINCIPAIS PROBLEMAS ENFRENTADOS TANTO PELA INDÚSTRIA CAPIXABA, QUANTO BRASILEIRA, NO 3º TRIMESTRE DE 2023

No ranking de problemas mais enfrentados pela indústria capixaba no terceiro trimestre de 2023, ficaram os problemas da taxa de juros elevada e a falta ou alto custo de trabalhador qualificado, ambos relatados por 32,8% dos industriais consultados. Vale destacar que a taxa de juros elevadas já ocupava a mesma posição no trimestre imediatamente anterior, e que a falta ou alto custo de trabalhador qualificado ganhou destaque ao subir da 7ª posição que ocupou no trimestre anterior.

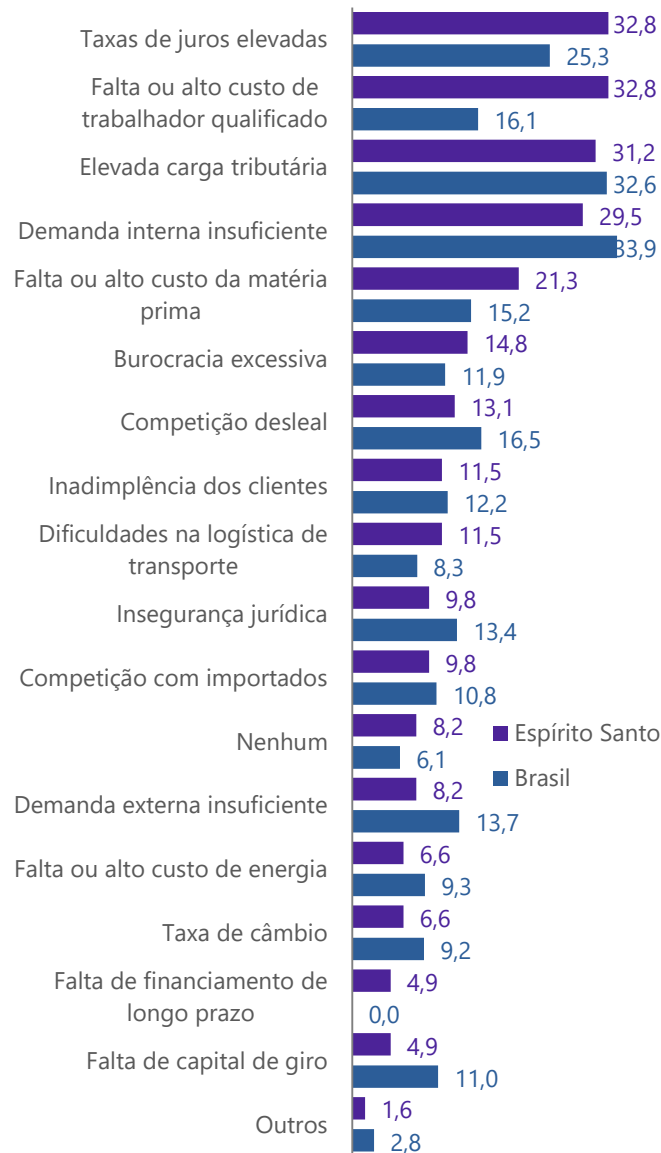
O terceiro lugar foi ocupado pela elevada carga tributária, que usualmente ocupa as primeiras posições, tendo sido assinalada nesta pesquisa por 31,2% dos empresários pesquisados. No segundo trimestre, este problema ocupava a segunda posição.

Em seguida, a demanda interna insuficiente, antes em terceiro lugar, ocupou a quarta posição, apontada por 29,5% dos industriais.

Fechando o ranking dos problemas mais enfrentados pela indústria, ocupou o quinto lugar a falta ou alto custo de matéria-prima, relatada por 21,3% dos entrevistados.

No Brasil, a demanda interna insuficiente se manteve na primeira posição de fatores de maior impacto para os industriais, sendo relatada por 33,9% dos empresários consultados, seguida pela elevada carga tributária (32,6%) e a taxa de juros elevadas (25,3%).

Gráfico 6 – Principais problemas enfrentados pela indústria no 3º trimestre de 2023\*  
Percentual (%)



\*Na pesquisa é solicitado que o empresário marque até três itens que constituíram problemas reais para a sua empresa. Desta forma, o percentual representa a frequência de assinalações. (¹) Informalidade, contrabando, dumping, etc.; (²) Estrada, infraestrutura, portuária, etc.

Fonte: Observatório da Indústria/Findes e CNI.



Acesse [portaldaindustria-es.com.br](http://portaldaindustria-es.com.br) ou leia QR Code pelo celular para encontrar mais produtos e estudos.

Gerência responsável: Gerência de Inteligência de Dados e Pesquisas



## INDUSTRIAS CAPIXABAS SE MANTÊM OTIMISTAS, APESAR DE RECUO EM INDICADORES

As expectativas dos industriais capixabas para os próximos 6 meses se mantiveram otimistas, mas mais moderadas, na passagem de setembro para outubro de 2023, segundo a pesquisa sondagem industrial. No período, três, dos quatro indicadores recuaram, mas todos se mantiveram acima da linha divisória de 50,0 pontos, que indica otimismo.

O destaque foi para o indicador de expectativas para exportação que, após forte recuo na passagem de agosto para setembro (-7,7 pontos), voltou a crescer no atual período de setembro para outubro (+6,1 pontos), registrando 58,0 pontos, indicando um retorno do otimismo dos industriais quanto às exportações.

Por sua vez, a pesquisa apontou otimismo mais moderado dos industriais para: demanda por produto, que registrou 55,7 pontos em outubro, um recuo de 1,1 ponto frente a setembro; do número de empregados

(51,9 ante a 54,3 pontos registrado em setembro) e a compra de matéria-prima (52,8 em outubro frente a 55,0 pontos do mês anterior).

Em outubro, o industrial capixaba também se mostrou com baixa propensão em investir após forte recuo de 7,8 pontos do indicador frente a setembro e registro de 47,4 pontos. Vale destacar que esse é o menor resultado desde junho de 2020 (46,9 pontos, na época).

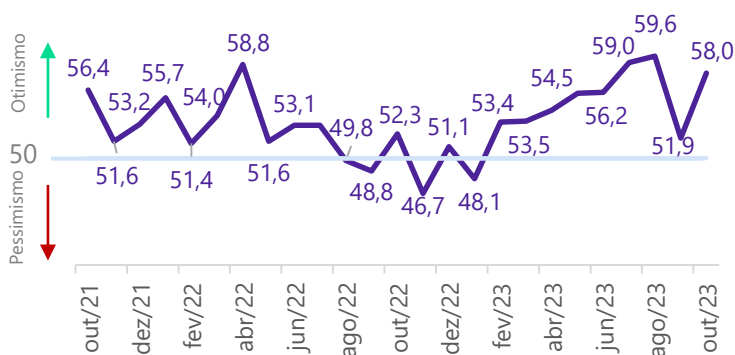
Tabela 2 – Expectativas para os próximos seis meses

Indicador	out/22	set/23	out/23
Demanda por produtos	58,1	56,8	55,7
Número de empregados	52,8	54,3	51,9
Compra de matéria-prima	55,6	55,0	52,8
Exportação	52,3	51,9	58,0
Investimento*	58,8	55,2	47,4

Legenda: valores acima de 50 pontos indicam expectativas de crescimento. (\*) Quanto maior o índice, maior a propensão a investir da indústria.

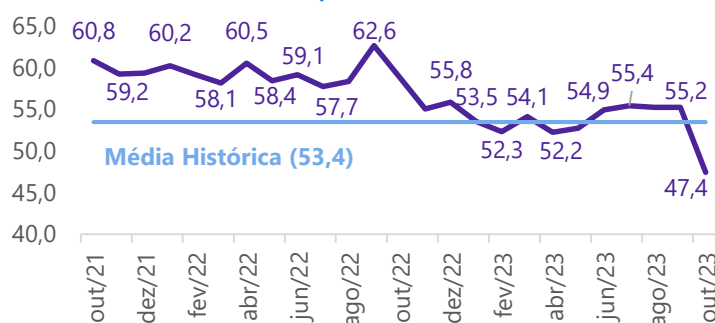
Fonte: Observatório da Indústria/Findes e CNI.

Gráfico 7 – Índice de expectativa para exportação



Fonte: Observatório da Indústria/Findes e CNI.

Gráfico 8 – Intenção de investimento na indústria do Espírito Santo



Fonte: Observatório da Indústria/Findes e CNI.

### INFORMAÇÕES DA PESQUISA

**Perfil da Amostra:** 61 empresas, sendo 18 pequeno porte, 29 médio porte e 14 grande porte.

**Período de coleta:** 02 a 13 outubro de 2023.

**Resumo metodológico:** A sondagem compreende as empresas cuja atividade econômica principal enquadra-se como indústria de transformação ou extrativa de acordo com a Classificação Nacional de Atividade Econômica – versão 2.0, com no mínimo 10 empregados e que constam no Cadastro de Estabelecimentos Empregadores do Ministério da Economia. A metodologia de geração da amostra é da Amostragem Probabilística de Proporções. Para as unidades da federação, considera-se os portes das empresas e adota-se um nível e confiança de 90% e margem de erro de 10%.



Acesse [portaldaindustria-es.com.br](http://portaldaindustria-es.com.br) ou leia QR Code pelo celular para encontrar mais produtos e estudos.

Gerência responsável: Gerência de Inteligência de Dados e Pesquisas