



### INDUSTRIAL CAPIXABA CONTINUA CONFIANTE EM OUTUBRO DE 2023, INDICA ICEI-ES AO REGISTRAR 52,9 PONTOS

O Índice de Confiança do Empresário Industrial do Espírito Santo (ICEI-ES) recuou pelo segundo mês consecutivo em outubro de 2023. Apesar disso, ao permanecer acima da linha divisória de 50,0 pontos, o indicador continua sinalizando confiança do industrial capixaba, ainda que menos disseminada. No mês, o ICEI-ES registrou 52,9 pontos, uma queda de 2,4 pontos quando comparado a setembro de 2023.

O recuo do indicador está associado à queda de seus

componentes: em outubro, tanto o índice de condições atuais, quanto o índice de expectativas caíram (-3,1 e -2,1 pontos, respectivamente).

No Brasil, o ICEI de outubro de 2023 também apresentou recuo pelo segundo mês consecutivo (-1,4 ponto) e se aproximou da linha divisória ao registrar 50,5 pontos. No entanto, segue indicando confiança dos industriais brasileiros, mesmo que essa confiança seja menos disseminada entre os empresários consultados.

Termômetro do ICEI-ES

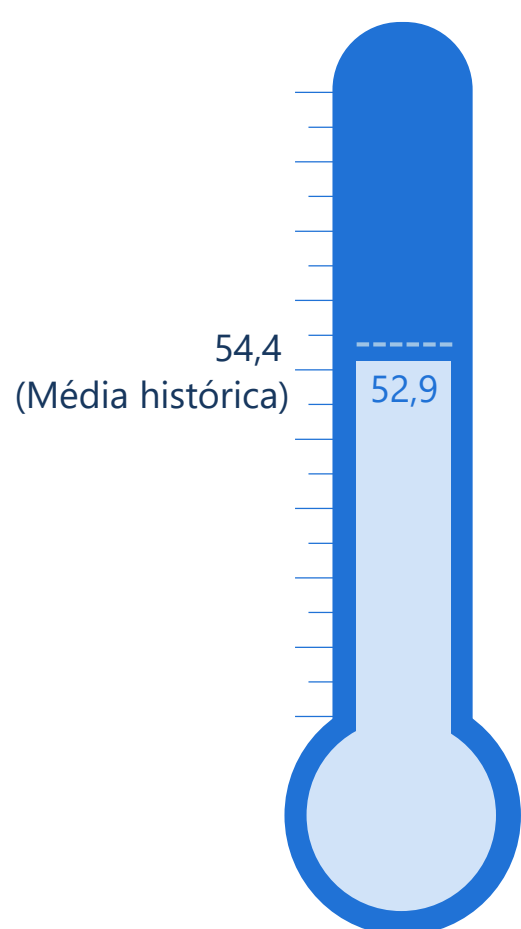
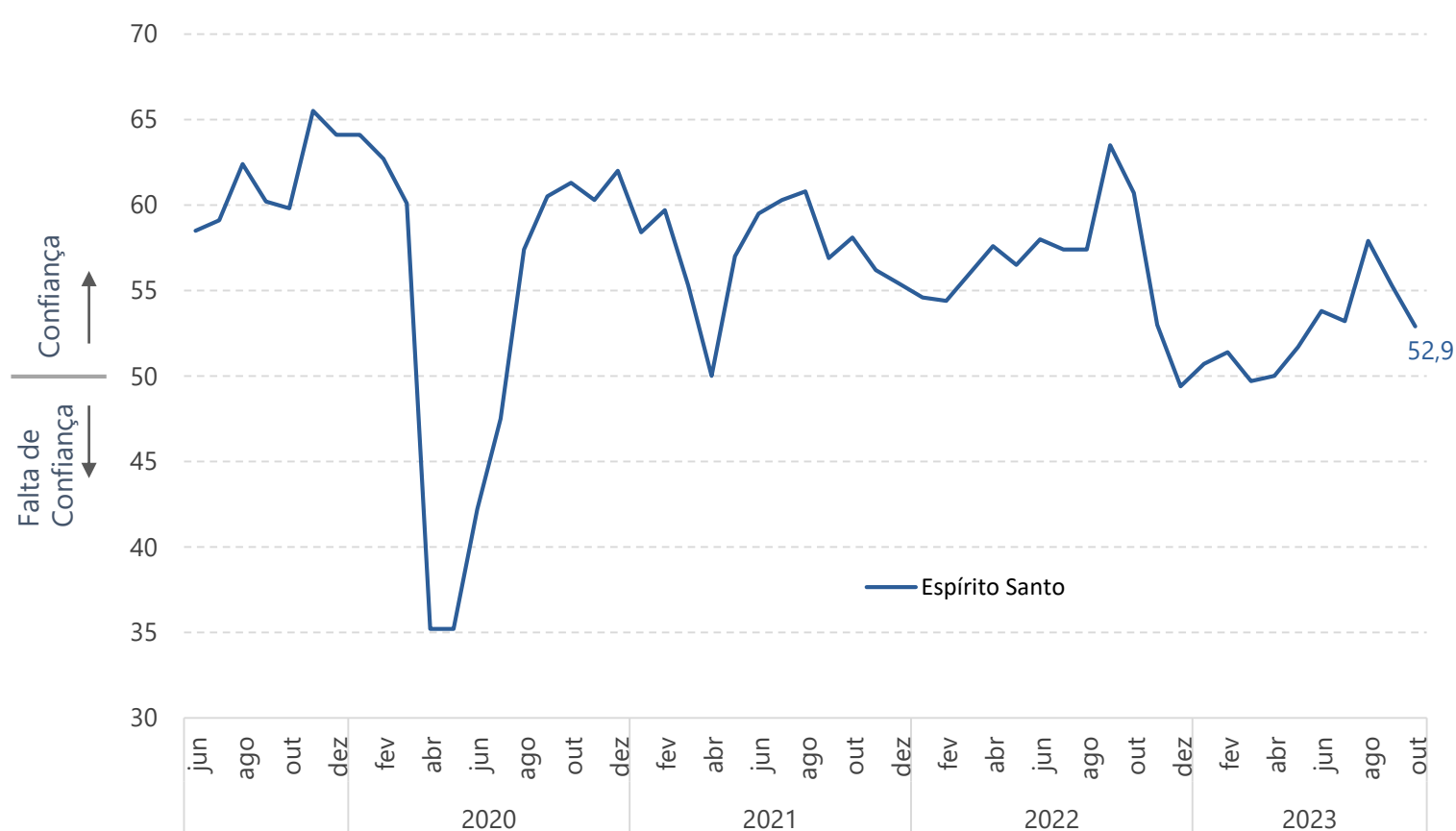


Gráfico 1 – Índice de Confiança do Empresário Industrial (ICEI)



Fonte: Observatório da Indústria/Findes e CNI.  
Índice: 0 a 100 pontos. Valores acima de 50 pontos indicam confiança dos empresários.





### APESAR DE RECUO, ÍNDICE DE EXPECTATIVAS SEGUE INDICANDO OTIMISMO DOS INDUSTRIAIS CAPIXABAS EM OUTUBRO DE 2023

Na análise do mês de outubro de 2023, observou-se que o indicador de condições atuais passou a apontar insatisfação dos industriais capixabas com a situação atual de seus negócios. Por sua vez, as expectativas dos empresários para os próximos 6 meses continuaram se mostrando otimistas, ainda que menos disseminadas.

O índice de condições atuais passou de 50,0 para 46,9 pontos entre setembro e outubro de 2023, uma queda de 3,1 pontos. Resultados abaixo de 50,0 pontos indicam insatisfação dos industriais com a situação atual dos negócios.

Já o índice de expectativas recuou 2,1 pontos e registrou 55,9 pontos (5,9 pontos acima da linha divisória, indicando otimismo).

O ICEI é composto por dois indicadores, a saber: (i) Índice de Condições Atuais e (ii) Índice de Expectativas. O primeiro mede a percepção dos empresários em relação à situação atual de seus negócios. O segundo reflete a perspectiva do empresário em relação aos próximos seis meses. Ambos os indicadores captam a maneira pela qual o industrial avalia a economia do país, a economia estadual e da própria empresa.


Tabela 1 – Componentes do ICEI

Indicador	Espírito Santo			Brasil		
	out/22	set/23	out/23	out/22	set/23	out/23
ICEI	60,7	55,3	52,9	60,2	51,9	50,5
ICEI - Condições atuais	57,2	50,0	46,9	56,9	47,3	45,6
ICEI - Expectativas	62,5	58,0	55,9	61,8	54,2	53,0

Fonte: Observatório da Indústria/Findes e CNI.

Índice: 0 a 100 pontos. Valores acima de 50 pontos indicam situação melhor ou expectativa otimista.


Figura 1 – Índice de Condições Atuais do Espírito Santo – Outubro de 2023



Fonte: Observatório da Indústria/Findes e CNI.

Índice: 0 a 100 pontos. Valores acima de 50 pontos indicam situação melhor.

Figura 2 – Índice de Expectativas do Espírito Santo – Outubro de 2023



Fonte: Observatório da Indústria/Findes e CNI.

Índice: 0 a 100 pontos. Valores acima de 50 pontos indicam expectativa otimista.

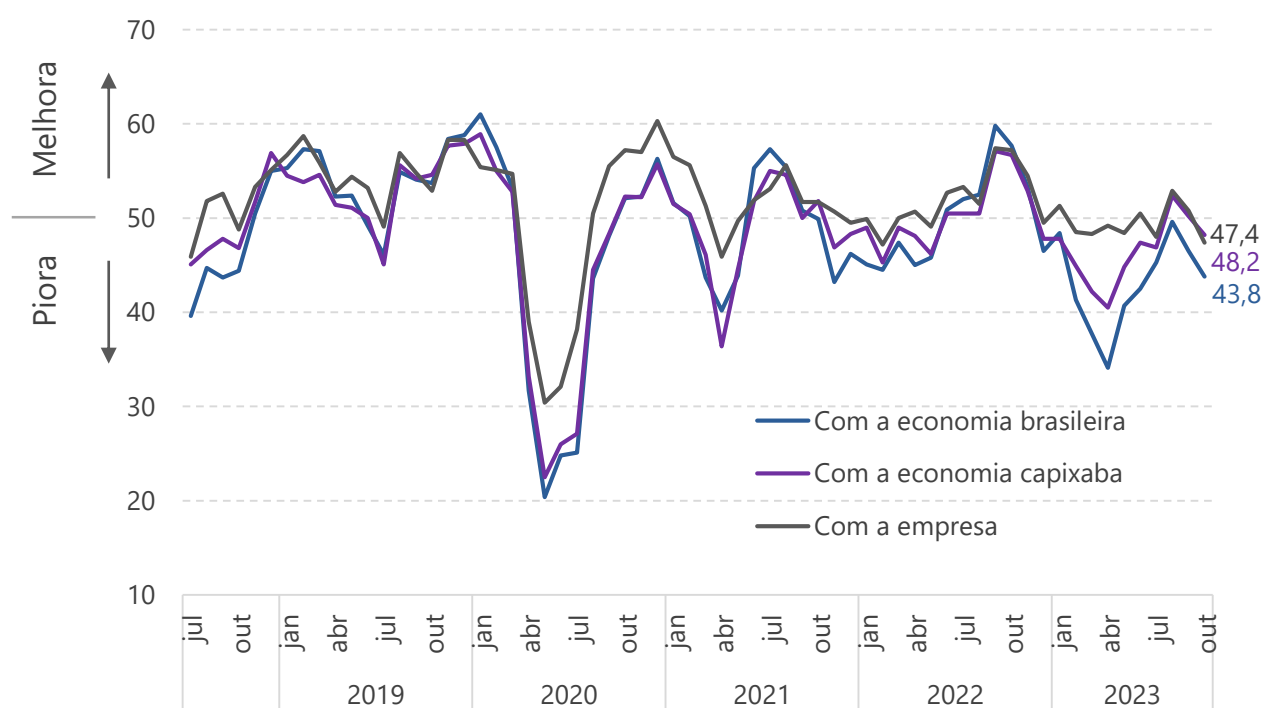




Em outubro de 2023, os três indicadores de condições atuais recuaram e se posicionaram abaixo do divisor de 50,0 pontos, refletindo insatisfação dos industriais capixabas com a situação atual de seus negócios.

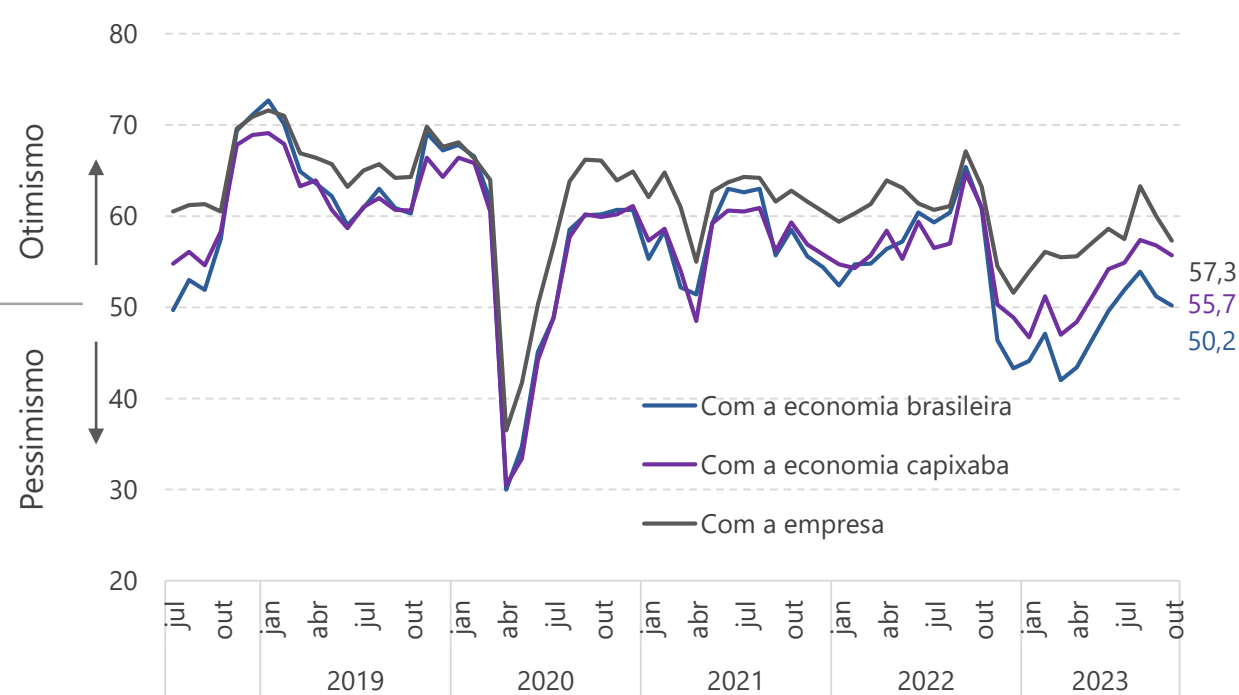
O indicador de condições atuais com a economia brasileira foi o índice a refletir maior insatisfação dos industriais ao registrar a menor pontuação do mês (43,8 pontos), devido à uma queda de 2,7 pontos frente a setembro. Já o índice de condições atuais com a própria empresa registrou 47,4 pontos (-3,4 pontos), e o índice de condições atuais com a economia capixaba marcou 48,2 pontos (-2,0 pontos).

**Gráfico 2 – Avaliação das Condições Atuais de Negócios pelos empresários do Espírito Santo**  
Outubro de 2023



Fonte: Observatório da Indústria/Findes e CNI.  
Índice: 0 a 100 pontos. Valores acima de 50 pontos indicam melhora da situação corrente. Valores abaixo de 50 indicam piora da situação corrente.

**Gráfico 3 – Expectativas dos empresários do Espírito Santo**  
Outubro de 2023



Fonte: Observatório da Indústria/Findes e CNI.  
Índice: 0 a 100 pontos. Valores acima de 50 pontos indicam expectativa otimista. Valores abaixo de 50 indicam expectativa pessimista.

Por sua vez, os resultados dos indicadores de expectativas de outubro de 2023 apontaram otimismo dos industriais capixabas para os próximos 6 meses, ainda que esse otimismo seja menos disseminado entre os empresários consultados. Isto porque, no mês, apesar de recuarem, todos os indicadores permaneceram acima da linha divisória de 50,0 pontos.

O indicador de expectativas para a própria empresa registrou 57,3 pontos (-2,7 pontos). O indicador de expectativas para a economia capixaba marcou 55,7 pontos (-1,1 ponto) e o indicador de expectativas para a economia brasileira registrou 51,2 pontos (-1,0 ponto).

Perfil da amostra ES: 78 empresas, sendo 21 pequeno porte, 37 médio porte e 20 grande porte.

Período de coleta: 02 a 13 de outubro de 2023.

Descrição do indicador: O Índice de Confiança do Empresário Industrial (ICEI) é um indicador mensal, elaborado em parceria com a Confederação Nacional da Indústria (CNI), que reflete a maneira pela qual os empresários avaliam as condições atuais e as expectativas para os próximos seis meses. Essas informações são em relação a economia brasileira, a economia estadual e às próprias empresas.



# observatório

da indústria

