



COM PRIMEIRO AUMENTO DO ANO, ICEI-ES REGISTRA 56,0 PONTOS EM MARÇO DE 2022

O Índice de Confiança do Empresário Industrial do Espírito Santo (ICEI-ES) subiu 1,6 ponto entre fevereiro e março de 2022, registrando 56,0 pontos. Com esse aumento, o indicador se distancia da sua média histórica (54,3 pontos) e, conseqüentemente, da linha divisória de 50 pontos, que separa confiança e falta de confiança.

O aumento da confiança dos empresários capixabas registrado em março se deve ao bom resultado observado no índice de expectativas, principalmente, em relação à economia capixaba e à própria empresa. Já em relação às condições atuais de negócios, embora o índice

tenha aumentado em março, a percepção dos industriais ainda é de piora da situação atual dos negócios.

Para o Brasil, o ICEI caiu 0,4 ponto de fevereiro para março, passando de 55,8 pontos para 55,4 pontos. No entanto, essa queda não altera a estabilidade da confiança em relação ao mês de fevereiro, uma vez que o índice permanece acima da linha dos 50 pontos, que separa a confiança da falta de confiança. Segundo a CNI, a indústria está mais confiante quando comparado com março do ano passado, quando o ICEI registrou 54,4 pontos

Termômetro do ICEI-ES


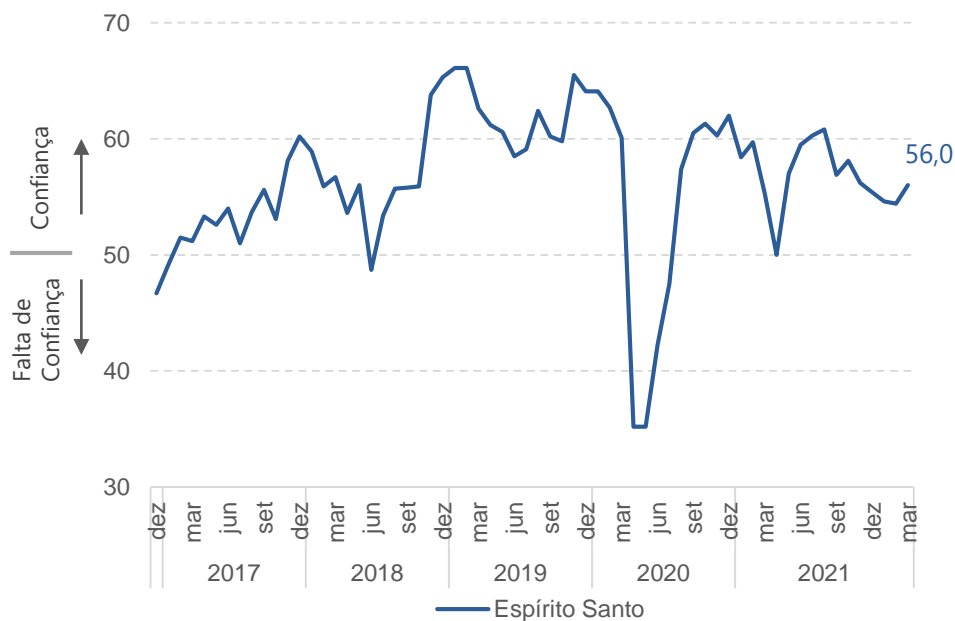


Gráfico 1 – Índice de Confiança do Empresário Industrial (ICEI)



Fonte: Ideies/Findes e CNI.

Índice: 0 a 100 pontos. Valores acima de 50 pontos indicam confiança dos empresários.

EXPECTATIVAS CONTINUAM OTIMISTAS PARA O FUTURO PRÓXIMO

O índice de expectativas cresceu entre fevereiro e março de 2022, com aumento de 0,9 ponto. O indicador registrou 59,3 pontos, maior valor alcançado desde dezembro de 2021, o que demonstra um otimismo mais disseminado entre os empresários capixabas para os próximos seis meses.

O índice de condições atuais para os negócios também avançou (2,9 pontos) em relação a fevereiro e marcou 49,4 pontos. Apesar do aumento, o indicador continua indicando uma percepção de piora das condições atuais

dos negócios desde novembro de 2021.

O ICEI é composto por dois indicadores, a saber: (i) Índice de Condições Atuais e (ii) Índice de Expectativas. O primeiro mede a percepção dos empresários em relação à situação atual de seus negócios. O segundo reflete a perspectiva do empresário em relação aos próximos seis meses. Ambos os indicadores captam a maneira pela qual o industrial avalia a economia do país, a economia estadual e da própria empresa.


Tabela 1 – Componentes do ICEI

Indicador	Espírito Santo			Brasil		
	mar/21	fev/22	mar/22	mar/21	fev/22	mar/22
ICEI	55,3	54,4	56,0	54,4	55,8	55,4
ICEI - Condições atuais	49,2	46,5	49,4	48,9	49,1	48,9
ICEI - Expectativas	58,4	58,4	59,3	57,2	59,2	58,6

Fonte: Ideies/Findes e CNI.

Índice: 0 a 100 pontos. Valores acima de 50 pontos indicam situação melhor ou expectativa otimista.


Figura 1 – Índice de Condições Atuais do Espírito Santo – março de 2022



Fonte: Ideies/Findes e CNI.

Índice: 0 a 100 pontos. Valores acima de 50 pontos indicam situação melhor.

Figura 2 – Índice de Expectativas do Espírito Santo – março de 2022



Fonte: Ideies/Findes e CNI.

Índice: 0 a 100 pontos. Valores acima de 50 pontos indicam expectativa otimista.



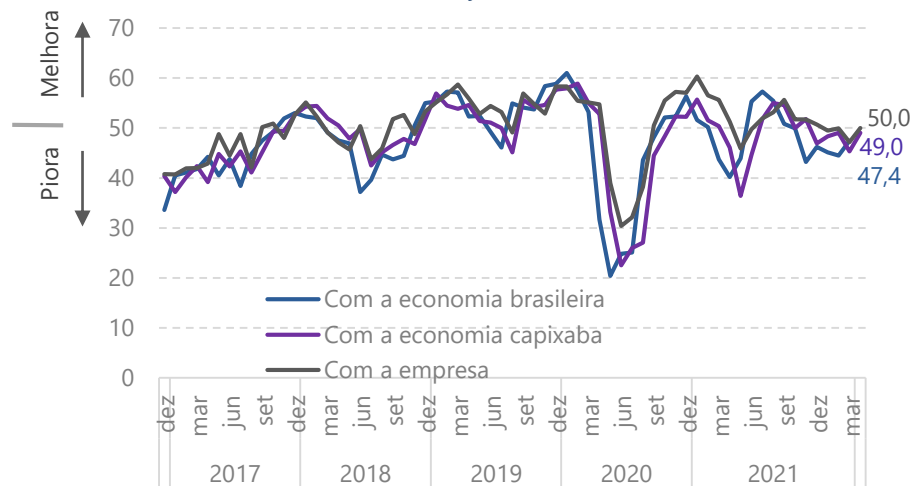
No mês de março de 2022, todos os componentes do índice de condições atuais cresceram, com destaque para o indicador de condições atuais para a própria empresa, que cruzou a linha divisória dos 50 pontos.

O índice de condições atuais relativos à economia capixaba apresentou o maior avanço (3,7 pontos) e atingiu 49,0 pontos. Já à relativa a economia brasileira cresceu 2,9 pontos e marcou 47,4 pontos.

Por sua vez, o indicador de condições atuais para a própria empresa mencionado acima aumentou 2,8 pontos frente a fevereiro de 2022.

Gráfico 2 – Avaliação das Condições Atuais de Negócios pelos empresários do Espírito Santo

Março de 2022



Fonte: Ideies/Findes e CNI.

Índice: 0 a 100 pontos. Valores acima de 50 pontos indicam melhora da situação corrente. Valores abaixo de 50 indicam piora da situação corrente.

Gráfico 3 – Expectativas dos empresários do Espírito Santo

Março de 2022



Fonte: Ideies/Findes e CNI

Índice: 0 a 100 pontos. Valores acima de 50 pontos indicam expectativa otimista. Valores abaixo de 50 indicam expectativa pessimista

Todos os indicadores de expectativas também subiram em março de 2022. O indicador de expectativas para a economia capixaba registrou 55,7 pontos, alta de 1,4 ponto em relação a fevereiro. Por sua vez, o indicador de expectativas para a empresa aumentou 1,0 ponto e atingiu 61,3 pontos.

Por fim, o indicador de expectativas para a economia brasileira subiu 0,1 ponto entre fevereiro e março de 2022 e registrou 54,8 pontos.

Perfil da amostra ES: 91 empresas, sendo 23 pequeno porte, 43 médio porte e 25 de grande porte.

Período de coleta: 01 a 11 de março de 2022.

Descrição do indicador: O Índice de Confiança do Empresário Industrial (ICEI) é um indicador mensal, elaborado em parceria com a Confederação Nacional da Indústria (CNI), que reflete a maneira pela qual os empresários avaliam as condições atuais e as expectativas para os próximos seis meses. Essas informações são em relação a economia brasileira, a economia estadual e às próprias empresas.

Índice de Confiança do Empresário Industrial

Publicação do IDEIES - Instituto de Desenvolvimento Educacional e Industrial do Espírito Santo
Entidade do Sistema Findes | Gerência do Observatório da Indústria

 (27) 3334-5948 |  portaldaindustria-es.com.br |  pesquisaideies@findes.org.br

 (27) 98818-2897 |    [observatoriosideies](#) |  [@ideies](#)