



O ICEI-ES REGISTROU 54,6 PONTOS NO PRIMEIRO MÊS DE 2022, INDICANDO CONFIANÇA ENTRE OS EMPRESÁRIOS INDUSTRIAIS CAPIXABAS

O Índice de Confiança do Empresário Industrial (ICEI) do Espírito Santo caiu 0,8 ponto em relação a dezembro de 2021, atingindo 54,6 pontos. Essa queda aproxima o indicador de sua média histórica (54,3 pontos), que no entanto, continua refletindo confiança por parte dos industriais capixabas ao se localizar acima da linha divisória dos 50 pontos.

O leve recuo do índice de confiança em janeiro de 2022 está ligado à queda registrada no índice de expectativas

para os próximo seis meses, que caiu 1,3 ponto, indicando que há um otimismo menos disseminado entre os industriais capixabas para o futuro próximo.

Para o Brasil, o ICEI recuou 0,7 ponto em janeiro de 2022, passando de 56,7 pontos para 56,0 pontos. Apesar do recuo, o índice segue acima da linha divisória e continua indicando confiança do empresário nacional.

Termômetro do ICEI ES

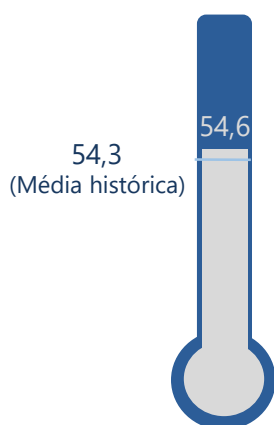
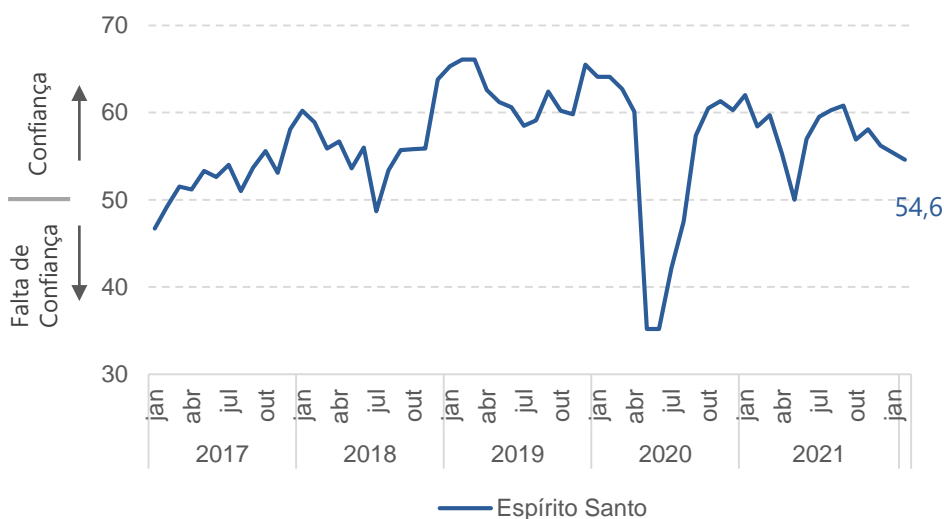


Gráfico 1 – Índice de Confiança do Empresário Industrial (ICEI)



Fonte: Ideies/Findes e CNI.

Índice: 0 a 100 pontos. Valores acima de 50 pontos indicam confiança dos empresários.

¹ Acesse o relatório referente ao ICEI nacional de janeiro, elaborado pela Confederação Nacional da Indústria (CNI): <https://bit.ly/3oVbW69>.



O ICEI-CONDIÇÕES ATUAIS CRESCE EM JANEIRO DE 2022, MAS PERMANECE ABAIXO DE 50 PONTOS

No primeiro mês de 2022, o ICEI Condições atuais apresentou alta moderada de 0,3 ponto em relação a dezembro de 2021. O indicador registrou 49,0 pontos, indicando melhora na percepção dos industriais em relação à condição atual para os negócios no Espírito Santo.

O ICEI Expectativas, por sua vez, caiu 1,3 ponto em janeiro de 2022, marcando 57,4 pontos. O resultado indica um otimismo menos disseminado dos empresários capixabas para os próximos seis meses.

Para o Brasil, tanto o ICEI Condições atuais (49,6 pontos) quanto o ICEI Expectativas (59,2 pontos) apresentaram

recoo em relação a dezembro de 2021, com o primeiro saindo do limiar do otimismo e o segundo apresentado um otimismo menos disseminado.

O ICEI é composto por dois indicadores, a saber: (i) Índice de Condições Atuais e (ii) Índice de Expectativas. O primeiro mede a percepção dos empresários em relação à situação atual de seus negócios. O segundo reflete a perspectiva do empresário em relação aos próximos seis meses. Ambos os indicadores captam a maneira pela qual o industrial avalia a economia do país, a economia estadual e a própria empresa.


Tabela 1 – Componentes do ICEI

Indicador	Espírito Santo			Brasil		
	jan/21	dez/21	jan/22	jan/21	dez/21	jan/22
ICEI	58,2	55,1	54,6	60,9	56,7	56,0
ICEI Condições atuais	54,9	48,7	49,0	56,7	50,0	49,6
ICEI Expectativas	60,2	58,7	57,4	63	60,1	59,2

Fonte: Ideies/Findes e CNI.

Índice: 0 a 100 pontos. Valores acima de 50 pontos indicam situação melhor ou expectativa otimista.


Figura 1 – Índice de Condições Atuais do Espírito Santo – janeiro de 2022



Fonte: Ideies/Findes e CNI.

Índice: 0 a 100 pontos. Valores acima de 50 pontos indicam situação melhor.

Figura 2 – Índice de Expectativas do Espírito Santo – janeiro de 2022



Fonte: Ideies/Findes e CNI.

Índice: 0 a 100 pontos. Valores acima de 50 pontos indicam expectativa otimista.

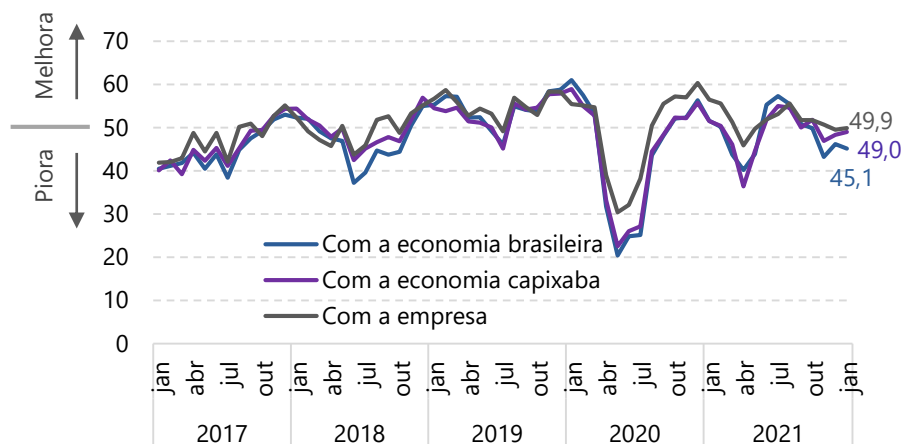


De dezembro de 2021 a janeiro de 2022, dois dos três componentes do ICEI Condições atuais aumentaram, mas permaneceram abaixo da linha divisória dos 50 pontos. Os índices das condições atuais da economia capixaba e da própria empresa atingiram 49,0 e 49,9 pontos, respectivamente, com alta de 0,7 e de 0,4 ponto, nessa ordem.

Já o indicador de condições em relação à economia brasileira caiu 1,1 ponto frente a dezembro de 2021 e registrou 45,1 pontos.

Gráfico 2 – Avaliação das Condições Atuais de Negócios pelos empresários do Espírito Santo

Janeiro de 2022

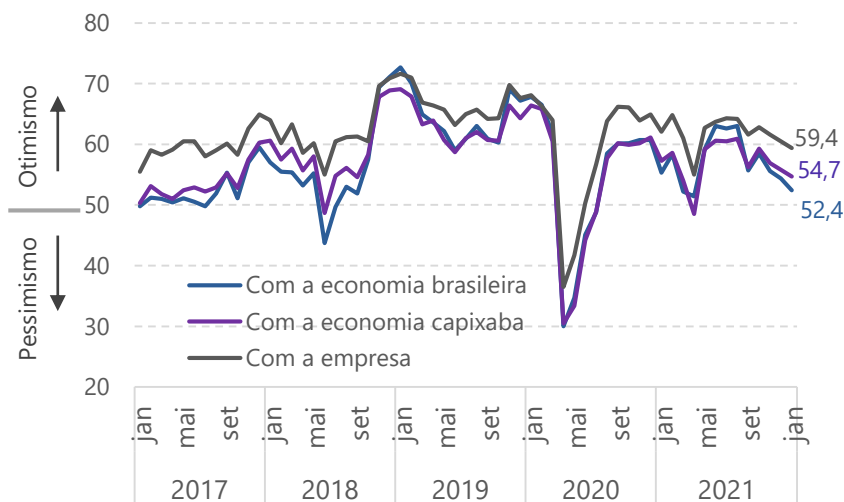


Fonte: Ideies/Findes e CNI.

Índice: 0 a 100 pontos. Valores acima de 50 pontos indicam melhora da situação corrente. Valores abaixo de 50 indicam piora da situação corrente.

Gráfico 3 – Expectativas dos empresários do Espírito Santo

Janeiro de 2022



Fonte: Ideies/Findes e CNI

Índice: 0 a 100 pontos. Valores acima de 50 pontos indicam expectativa otimista. Valores abaixo de 50 indicam expectativa pessimista

Todos os indicadores do ICEI Expectativas registraram movimento de queda em janeiro de 2022, na comparação com o mês de dezembro de 2021, no entanto, mantêm-se acima da linha divisória dos 50 pontos, indicando expectativas positivas. Entre os movimentos observados, a maior queda (2,0 pontos) foi notada no indicador de expectativas com a economia brasileira, que registrou 52,4 pontos.

Os indicadores de expectativas com a economia capixaba (54,7 pontos) e com a própria empresa (59,4 pontos) caíram 1,1 ponto de dezembro de 2021 para janeiro de 2022.

Perfil da amostra ES: 96 empresas, sendo 30 pequeno porte, 43 médio porte e 23 de grande porte.

Período de coleta: 03 a 14 de janeiro de 2022.

Descrição do indicador: O Índice de Confiança do Empresário Industrial (ICEI) é um indicador mensal, elaborado em parceria com a Confederação Nacional da Indústria (CNI), que reflete a maneira pela qual os empresários avaliam as condições atuais e as expectativas para os próximos seis meses. Essas informações são em relação a economia brasileira, a economia estadual e às próprias empresas.

Índice de Confiança do Empresário Industrial

Publicação do IDEIES - Instituto de Desenvolvimento Educacional e Industrial do Espírito Santo
Entidade do Sistema Findes | Gerência do Observatório da Indústria

 (27) 3334-5948 |  portaldaindustria-es.com.br |  pesquisaideies@findes.org.br

 (27) 98818-2897 |    [observatoriosideies](#) |  [@ideies](#)