Ano 3 – Número 28 – Dezembro de 2019

Publicação Ideies
ISSN 2595-9263

FATO ECONÔMICO
CAPIXABA

IDEIES

O PIB DO ESPÍRITO SANTO E A PARTICIPAÇÃO DA INDÚSTRIA

A QUESTÃO

No dia 14 de novembro de 2019, o Instituto Jones dos Santos Neves (IJSN) divulgou os dados do Produto Interno Bruto (PIB) do Espírito Santo referentes ao ano de 2017. O PIB do Espírito Santo representa o somatório de bens e serviços finais gerados no estado naquele ano.

Sendo assim, todos esses novos bens e serviços internamente produzidos, levando em conta os impostos incidentes sobre esses produtos comercializados, totalizaram R$113,35 bilhões em 2017.

Após dois anos de quedas consecutivas, o PIB capixaba cresceu 0,5%, com destaque para o aumento de 12,0% da Agropecuária, que superou as retrações de -0,3% da Indústria e -0,2% dos Serviços.

Em 2017, o PIB do Espírito Santo respondeu por 1,7% do PIB nacional e a 14ª posição no ranking dos maiores PIBs estaduais.

Descontando os impostos do PIB, o valor obtido é o Valor Adicionado Bruto (VAB), que representa efetivamente o valor acrescentado ao produto ou serviço durante o seu processo produtivo.

Em 2017, o Valor Adicionado do Espírito Santo totalizou R$ 95,5 bilhões, montante 0,4% superior ao de 2016.

Em relação às participações setoriais, os Serviços elevaram ainda mais a participação no total do Valor Adicionado capixaba, alcançando 73,0% em 2017. Em contrapartida, a Indústria perdeu participação, saindo de 24,5% em 2016 para 22,3% em 2017.

A perda de representação da indústria na geração do produto interno bruto no Espírito Santo vem ocorrendo desde 2012. A participação alcançada em 2017 é a menor dos últimos 40 anos[1].

Composição do PIB do Espírito Santo, a preços constantes (R$ bilhões), e taxa de crescimento real (%)

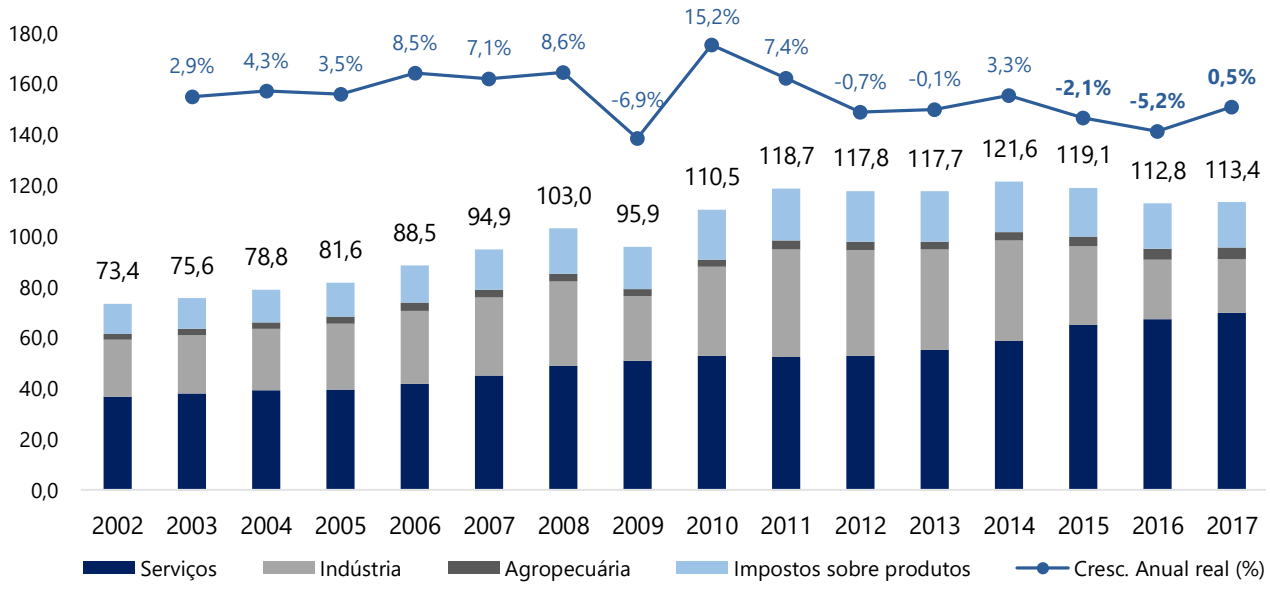

Fonte: IJSN/IBGE. Elaboração: Ideies / Findes.

[1] Veja mais sobre o histórico da participação das atividades econômicas no VA do Espírito Santo, especificamente o histórico industrial, no Panorama da Indústria do Espírito Santo em: http://www.portaldaindustria-es.com.br/system/repositories/files/000/000/064/original/panorama_da_industria_do_espirito_santo_2018.pdf?1550704057

Publicação Ideies
ISSN 2595-9263
Ano 3 – Número 28 – Dezembro de 2019

OS FATOS

A indústria extrativa, que já respondeu por 1/4 da economia capixaba, em 2017 representou apenas 6,0%

Em 2017, a indústria extrativa representou 6,0% do VA do Espírito Santo, desempenho superior ao registrado em 2016 (4,8%). Esta melhora de 1,2 p.p. de participação foi decorrente da elevação dos preços internacionais de minério de ferro e do petróleo.

Porém, esta participação está aquém das registradas na série histórica de 2010 a 2015. Em 2012, a indústria extrativa respondeu por 26,5% da geração de valor da economia do estado.

Em relação ao volume da sua própria atividade, o VA da indústria extrativa caiu -3,2% de 2016 para 2017. Apesar do aumento de produção de minério de ferro, a produção de petróleo no estado reduziu.

Mesmo com crescimento de 3,4%, a indústria de transformação perdeu participação no VA do Espírito Santo

Em 2017, o VA da indústria de transformação cresceu 3,4% em relação a 2016, resultado do aumento de volume desta atividade (que não reflete a variação de preços). Entretanto, este aumento não foi acompanhado de ganho de participação na economia do estado. A indústria de transformação passou de 12,0% do VA estadual em 2016 para 9,0% em 2017.

Olhando para os últimos 10 anos, a indústria de transformação já chegou a representar mais de 17,0% (2007) do valor adicionado capixaba. O menor percentual, de 8,2%, foi registrado em 2012.

Pelo 5º ano consecutivo, a construção reduziu a participação no VA do Espírito Santo

Em 2017, o setor de construção registrou a menor participação no VA do Espírito Santo com 4,6%. Com este resultado, a construção manteve a trajetória decrescente de representatividade na economia estadual iniciada em 2013.

Na passagem de 2016 para 2017, o VA deste setor caiu -5,3%. De 2010 a 2017, a taxa média anual de crescimento real do VA da construção foi de -3,3%.

Participação (%) dos segmentos industriais no VA do Espírito Santo, 2010 - 2017

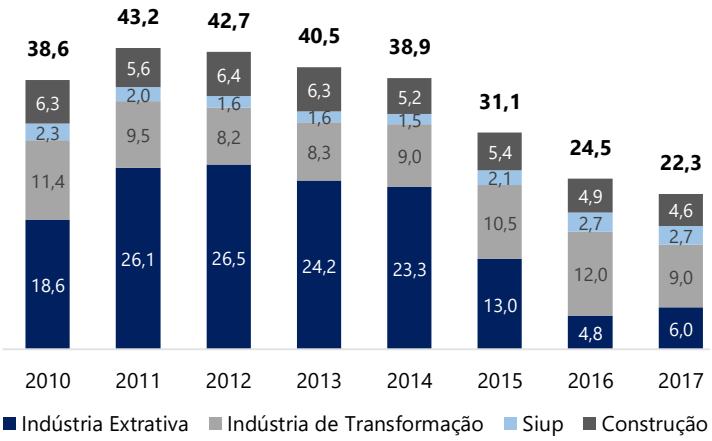

Fonte: IJSN/IBGE. Elaboração: Ideies / Findes.

Variação (%) em volume das atividades econômicas no VA do Espírito Santo, 2017/2016

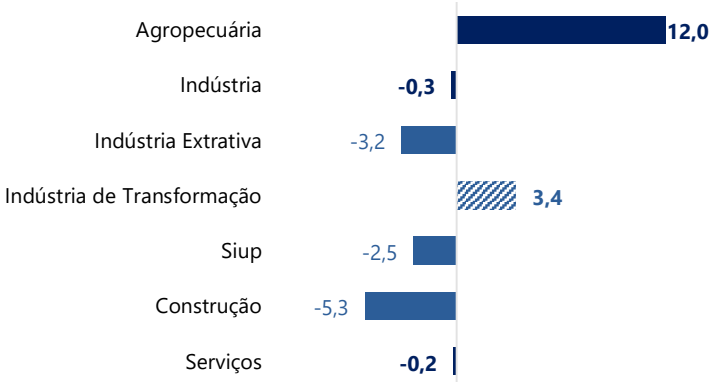

Fonte: IJSN/IBGE. Elaboração: Ideies / Findes.

Evolução do VA industrial do Espírito Santo, por atividade (2010=100)

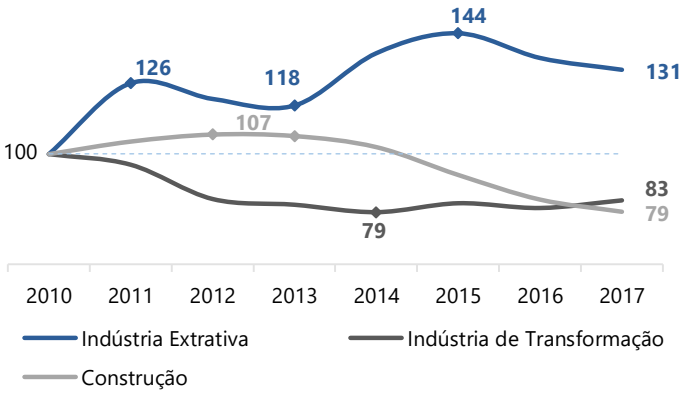

Fonte: IJSN/IBGE. Elaboração: Ideies / Findes.

Publicação Ideies
ISSN 2595-9263
Ano 3 – Número 28 – Dezembro de 2019

AS IMPLICAÇÕES

O Espírito Santo passou a ocupar o 8° lugar no ranking dos estados mais industrializados

Em 2017, o Espírito Santo perdeu duas posições na colocação dos estados mais industrializados, passando de 6º para 8º lugar, e ficando atrás da Bahia e do Rio Grande do Sul. Desde 2015 o estado deixou de ser o estado mais industrializado do país, perdendo este posto para o Amazonas, que permanece em primeiro lugar.

Ranking dos estados mais industrializados, 2013 - 2017

Rank.	2013	2014	2015	2016	2017
1º	**Espírito Santo (40,5%)**	**Espírito Santo (38,9%)**	Amazonas (33,3%)	Amazonas (34,7%)	Amazonas (33,2%)
2º	Amazonas (36,9%)	Amazonas (34,5%)	**Espírito Santo (31,1%)**	Santa Catarina (27,1%)	Pará (30,9%)
3º	Pará (33,2%)	Santa Catarina (30,3%)	Santa Catarina (28,7%)	Paraná (25,7%)	Santa Catarina (27,0%)
4º	Santa Catarina (30,8%)	Rio de Janeiro (29,6%)	Pará (28,0%)	Pará (25,3%)	Paraná (25,4%)
5º	Minas Gerais (30,6%)	Pará (29,5%)	Minas Gerais (26,1%)	Minas Gerais (24,8%)	Minas Gerais (25,4%)
6º	Rio de Janeiro (30,4%)	Minas Gerais (28,8%)	Paraná (25,4%)	**Espírito Santo (24,5%)**	Bahia (22,4%)
7º	Paraná (26,1%)	Paraná (25,2%)	Goiás (24,5%)	Bahia (23,7%)	Rio Grande do Sul (22,4%)
8º	Goiás (25,8%)	Sergipe (24,6%)	Rio de Janeiro (23,6%)	Rio Grande do Sul (23,0%)	**Espírito Santo (22,3%)**

Fonte: IJSN/IBGE. Elaboração: Ideies / Findes.

A estrutura da economia capixaba está tonando-se intensiva em serviços

Em contrapartida à indústria, desde 2013 o setor de serviços aumentou sua participação na geração de valor na economia do Espírito Santo. Em 2017, as atividades terciárias responderam por 73,0% do VA. Em 2017, os segmentos de serviços que apresentaram as maiores participações no VA estadual foram: Administração, educação e saúde[2] (17,4%), Comércio[3] (14,8%) e Atividades imobiliárias (10,4%).

Participação (%) dos serviços no VA do Espírito Santo, 2010 - 2017

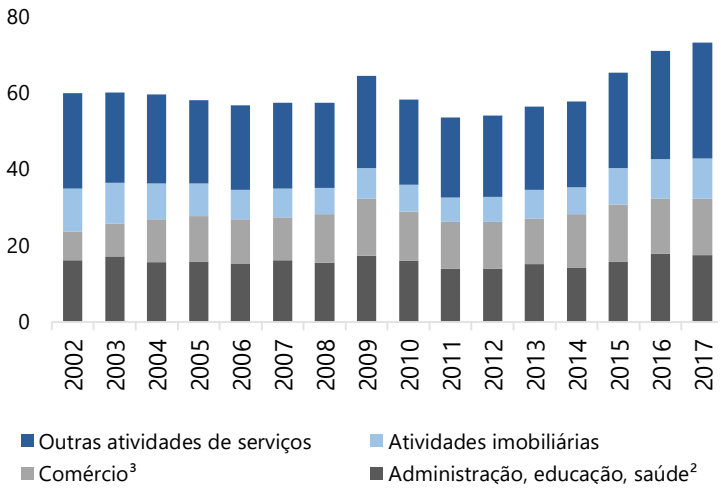

Fonte: IJSN/IBGE. Elaboração: Ideies / Findes.

A indústria é o setor com a maior potencialidade de gerar valor adicionado na economia e planejar o seu desenvolvimento é essencial

A importância do setor industrial para o desenvolvimento regional perpassa pela geração de emprego, pela arrecadação de impostos, pelo desenvolvimento de novas tecnologias e pela competitividade regional e setorial.

Pensando em um futuro sustentável para a indústria do Espírito Santo, o Plano de Desenvolvimento da Indústria do Espírito Santo 2035, o Indústria 2035[4], articula os setores industriais para um novo estágio de produção industrial, posicionando-os estrategicamente no cenário nacional e internacional.

Com a colaboração coletiva de empresários, da academia do governo e da sociedade, elabora-se uma Rota Estratégica para o Futuro da Indústria do Espírito Santo para cada um desses setores. A partir de uma visão de futuro validada por esses agentes, as Rotas listam as ações que conduzirão o caminho para o futuro desejado pelo setor.

Até o presente momento, a Findes, com a coordenação do Ideies, lançou as Rotas Estratégicas do setor Agroalimentar e de Biotecnologia e está em fase de finalização da Rota de Petróleo e Gás e da Rota de Confecção, Têxtil e Calçado.

[2] Administração, educação, saúde, pesquisa e desenvolvimento públicas, defesa, seguridade social.
[3] Comércio, manutenção e reparação de veículos automotores e motocicletas.
[4] Veja mais sobre o Indústria 2035 em: http://www.portaldaindustria-es.com.br/categorias/14

FATO ECONÔMICO CAPIXABA

Publicação do Ideies – Instituto de Desenvolvimento Educacional e Industrial do Espírito Santo

ISSN 2595-9263

Entidade do Sistema Findes | Gerência de Estudos Econômicos

Revisão
Marcelo Barbosa Saintive
Silvia Buzzone de Souza Varejão

Elaboração
Jordana Teatini Duarte

(27) 3334-5689 | ideies.org.br | @ideies | (27) 98818-2897

IDEIES

FINDES
CINDES
SESI
SENAI
IEL
IDEIES

Sistema FINDES