

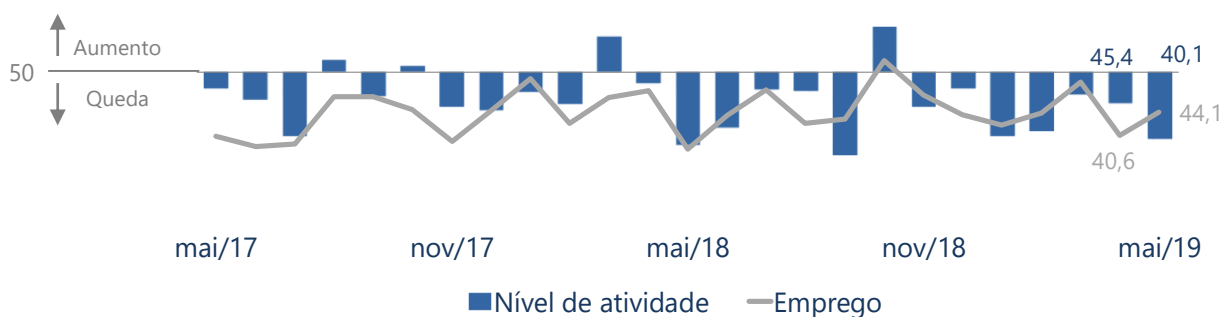
INDÚSTRIA DE CONSTRUÇÃO APRESENTA QUEDA EM NÍVEL DE ATIVIDADE

Em maio de 2019 a indústria da construção do Espírito Santo indicou queda do nível de atividade em 5,3 pontos quando comparado ao mês imediatamente anterior (45,4), alcançando 40,1 pontos, sendo o mais baixo em 2019.

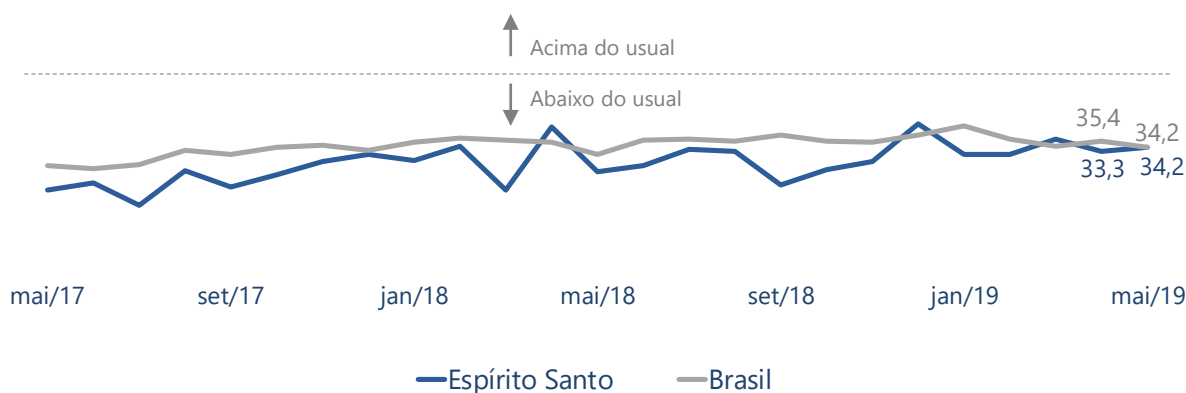
O indicador que registra o nível de emprego quando comparado ao mês imediatamente anterior apresentou alta de 3,5 pontos, atingindo 44,1 pontos em maio de 2019. Sendo 5,6 pontos maior na comparação interanual.

O nível de atividade em relação ao usual registrou em maio de 2019 o mesmo valor para o Brasil e o para o Espírito Santo (34,2). Porém, na comparação com o mês imediatamente anterior, o indicador capixaba subiu enquanto o índice brasileiro recuou, estando ambos abaixo do usual.

EVOLUÇÃO DO NÍVEL DE ATIVIDADE E EMPREGO NA INDÚSTRIA DA CONSTRUÇÃO DO ESPÍRITO SANTO



NÍVEL DE ATIVIDADE EM RELAÇÃO AO USUAL



Fonte: Ideies/Sistema Findes/CNI

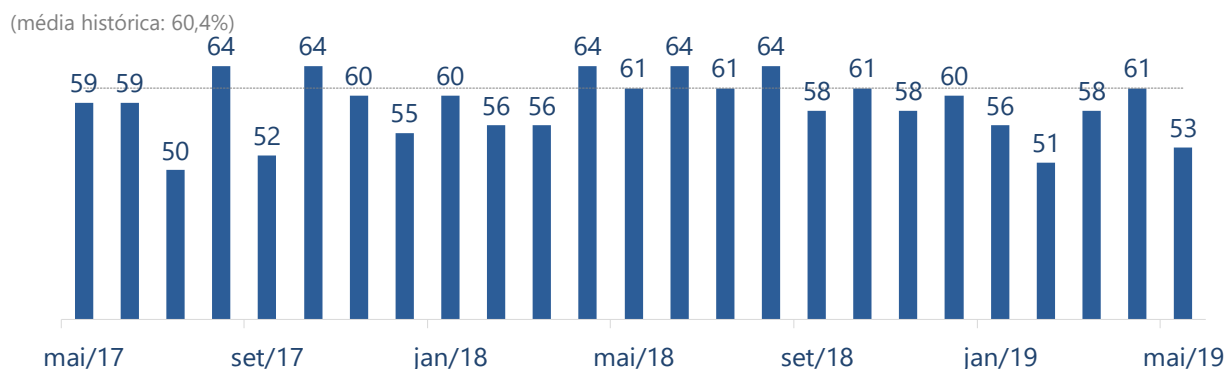
*Indicador varia no intervalo de 0 a 100. Valores acima de 50 indicam crescimento da produção, do emprego e do nível de atividade acima do usual para o mês considerado.

EM MAIO DE 2019, INDÚSTRIA DE CONSTRUÇÃO CAPIXABA REDUZIU A UTILIZAÇÃO DA CAPACIDADE DE OPERAÇÃO

Em maio de 2019, o índice de utilização de capacidade de operação (UCO) da indústria de construção do Espírito Santo apresentou 53,0 pontos.

Quando comparado ao mês imediatamente anterior o índice reduziu em 8 pontos, apresentando 7,4 pontos abaixo da média histórica.

EVOLUÇÃO DA UTILIZAÇÃO DA CAPACIDADE DE OPERAÇÃO (%)

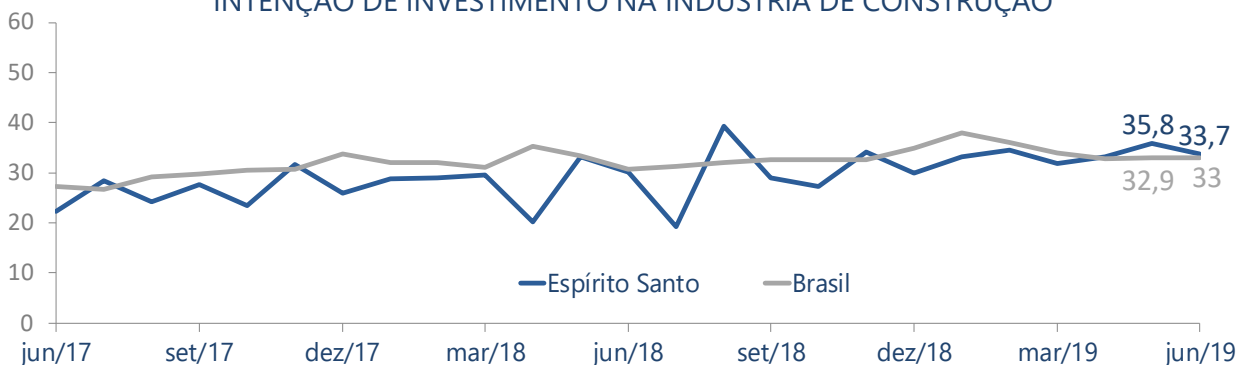


ÍNDICE DE INTENÇÃO DE INVESTIMENTO DA INDÚSTRIA DE CONSTRUÇÃO CAPIXABA CAIU EM JUNHO DE 2019

A intenção de investimento da indústria de construção do Brasil atingiu 33,0 pontos em junho de 2019, sendo apenas 0,1 ponto superior ao registrado no mês anterior. Vale ressaltar que o indicador brasileiro apresentou comportamento estável nos últimos três meses.

A nível estadual, a indústria de construção capixaba, teve queda na intenção de investimento, em maio de 2019, recuando 2,1 pontos quando comparado à abril, porém, na comparação interanual o índice avançou 3,5 pontos.

INTENÇÃO DE INVESTIMENTO NA INDÚSTRIA DE CONSTRUÇÃO



Fonte: Ideies/Sistema Findes/CNI

*O índice varia de 0 a 100 pontos. Quanto maior o índice, maior a propensão a investir da indústria de construção.



EXPECTATIVAS PARA OS PRÓXIMOS SEIS MESES PARA INDÚSTRIA DE CONSTRUÇÃO CAPIXABA

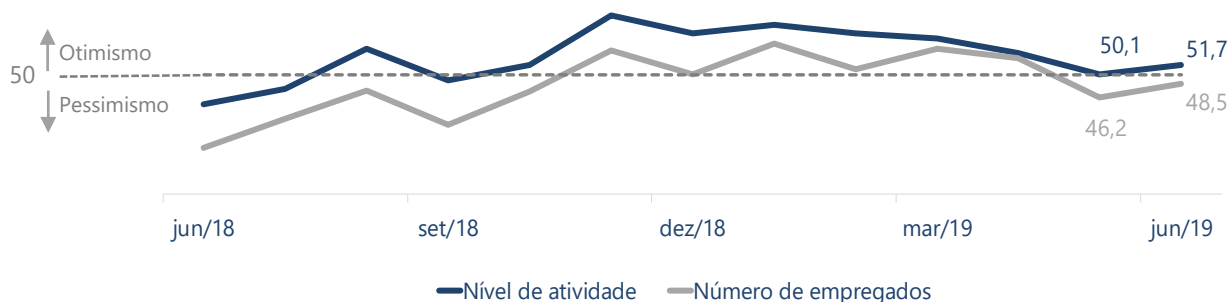
Os indicadores de expectativas da indústria de construção, referentes aos próximos seis meses, apresentaram leve aumento em junho de 2019, revelando, no geral, otimismo.

Quanto ao nível de atividade, o índice subiu 1,6 pontos, na comparação com o mês imediatamente anterior, registrando 51,7 pontos. O indicador de número de empregados melhorou em junho de 2019, apresentando 48,5 pontos, porém, ainda revela pessimismo para o índice.

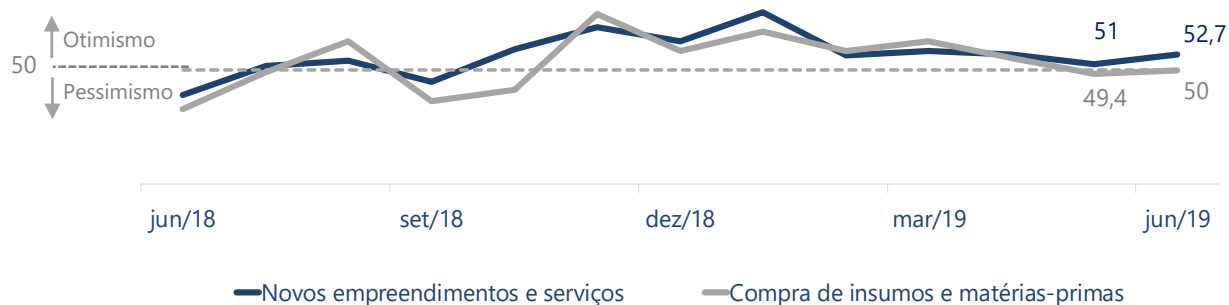
Sobre novos empreendimentos e serviços, o indicador registrou 52,7 pontos, 1,7 ponto superior à maio de 2019 (51,0). Quanto a compras de insumos e matérias-primas, houve aumento de 0,6 pontos, na comparação com o mês imediatamente anterior (49,4), alcançando 50,0 pontos em junho de 2019.

No geral, todos os indicadores de expectativas apresentaram melhora em junho de 2019, tanto na comparação com o mês anterior, quanto na comparação interanual.

NÍVEL DE ATIVIDADE E NÚMERO DE EMPREGADOS



NOVOS EMPREENDIMENTOS E SERVIÇOS E COMPRAS DE INSUMOS E MATÉRIAS-PRIMAS



Fonte: Ideies/Sistema Findes/CNI

*Índices variam no intervalo de 0 a 100 pontos. Valores acima de 50 pontos expectativas otimistas.

CONDIÇÕES ATUAIS	Espírito Santo			Brasil		
	mai/18	abr/19	mai/19	mai/18	abr/19	mai/19
<i>Evolução do nível de atividade</i>	39,2	45,4	40,1	44,4	45,8	46,9
<i>Atividade em relação ao usual</i>	28,9	33,3	34,2	32,5	35,4	34,2
<i>Evolução do número de empregados</i>	38,5	40,6	44,1	44,3	44,1	45,0
<i>Utilização da capacidade de operação - UCO (%)</i>	61,0	61,0	53,0	57,0	56,0	56,0

EXPECTATIVAS	Espírito Santo			Brasil		
	jun/18	mai/19	jun/19	jun/18	mai/19	jun/19
<i>Nível de atividade</i>	45,0	50,1	51,7	50,4	53,2	54,4
<i>Compras de insumos e matérias-primas</i>	43,1	49,4	50,0	48,8	51,9	52,9
<i>Novos empreendimentos e serviços</i>	45,7	51,0	52,7	49,2	52,2	52,9
<i>Número de empregados</i>	37,8	46,2	48,5	48,1	52,1	52,9

Fonte: Ideies/Sistema Findes/CNI

Índice: 0 a 100 pontos.

*Valores acima de 50 indicam evolução positiva, atividade acima do usual e expectativa otimista.

¹Em comparação com os últimos seis meses.

²Para os próximos seis meses.



PERÍODO DE COLETA DAS INFORMAÇÕES: 03 A 12 DE JUNHO DE 2019.

PERFIL DA AMOSTRA: 19 indústrias da construção capixabas (8 pequenas e 11 médias+grandes empresas).



INFORMAÇÕES METODOLÓGICAS: A Sondagem da Construção é uma pesquisa de opinião empresarial, cujo objetivo é monitorar a evolução da atividade de construção, do sentimento do empresário e, conseqüentemente, da evolução futura da indústria da construção.

Sondagem da Indústria de Construção

Publicação do IDEIES - Instituto de Desenvolvimento Educacional e Industrial do Espírito Santo
Entidade do Sistema Findes | Gerência do Observatório da Indústria

☎ (27) 3334-5948 | ✉ ideies.org.br | 🐦 @ideies | ✉ pesquisaideies@findes.org.br

☎ (27) 98818-2897 Celular/WhatsApp Corporativo | [Linked in](#) Ideies