



## INDÚSTRIA CAPIXABA REGISTRA AUMENTO NA PRODUÇÃO E NO EMPREGO EM MAIO

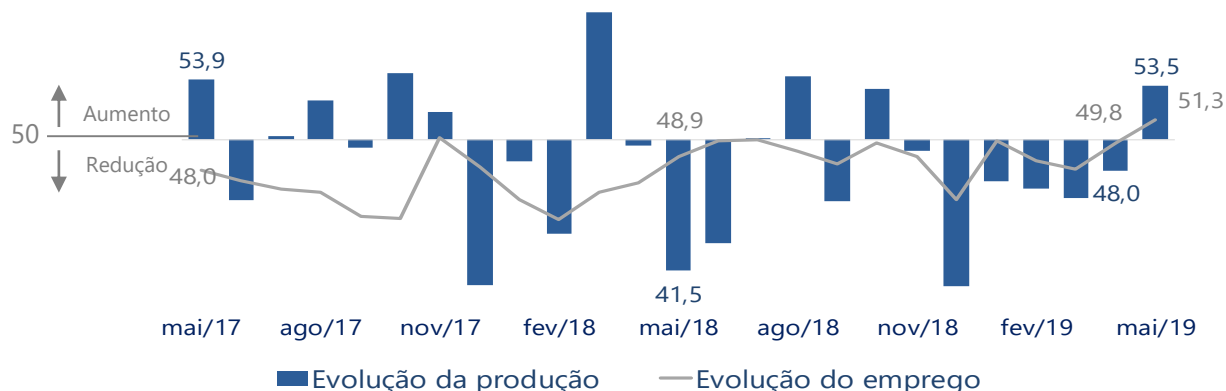
A pesquisa sondagem industrial de maio de 2019, aponta um aumento da atividade industrial no Espírito Santo. O índice de produção registrou 53,5 pontos, indicando aumento na produção pela primeira vez no ano. Em comparação à abril, o indicador cresceu 5,5 pontos, já na comparação interanual o aumento foi de 12,0 pontos.

Após ficar dez meses abaixo da linha dos 50 pontos, em maio de 2019, o nível de emprego

ampliou 1,5 ponto frente à abril e passou a linha divisória pela primeira vez desde janeiro de 2014, marcando 51,3 pontos. Esse resultado corresponde ao maior valor para o índice desde outubro de 2013.

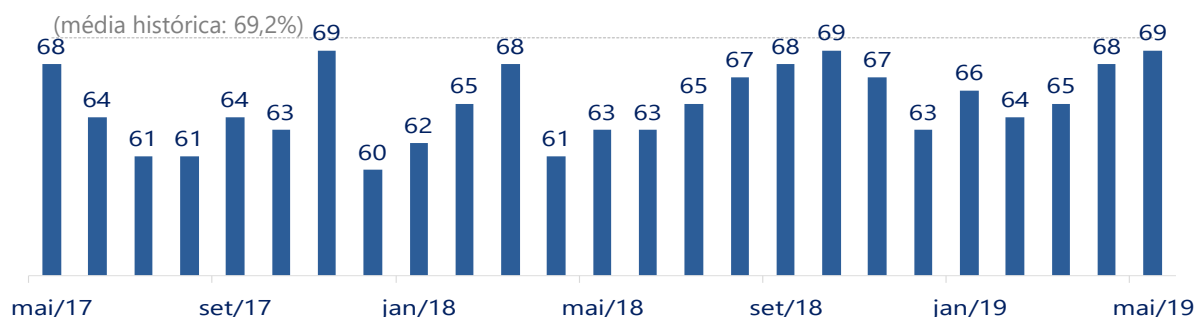
Em relação à Utilização da Capacidade Instalada (UCI), o índice apresentou crescimento pela quarta vez consecutiva e atingiu 69% em maio de 2019.

### EVOLUÇÃO DA PRODUÇÃO E DO EMPREGO NA INDÚSTRIA DO ESPÍRITO SANTO



\* Indicador varia no intervalo de 0 a 100. Valores acima de 50 indicam crescimento da produção e do emprego.

### EVOLUÇÃO DA UTILIZAÇÃO DA CAPACIDADE INSTALADA (%)



Fonte: Ideies/Sistema Findes/CNI



## NÍVEL DE ESTOQUES ACIMA DO PLANEJADO PARA MAIO

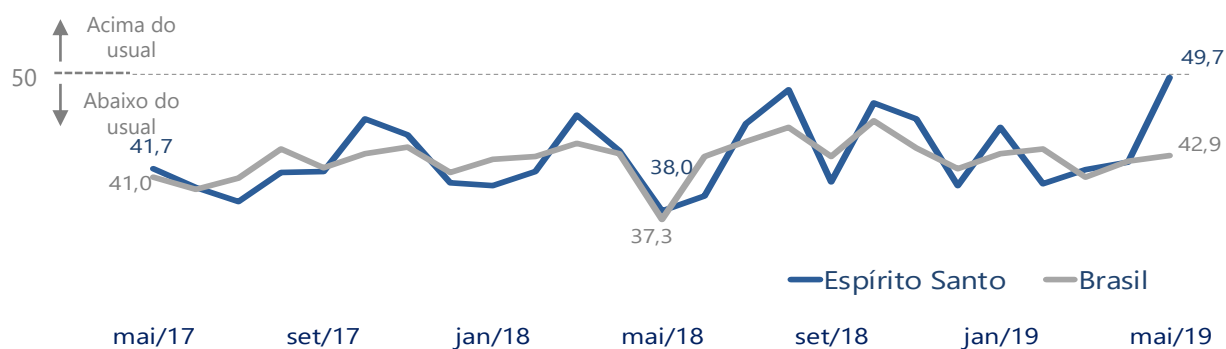
Em maio de 2019, a UCI efetiva registrou um aumento de 7,4 pontos em confronto com abril, assinalando 49,7 pontos. Com o resultado, a UCI efetiva ficou próxima do usual para o mês de maio, registrando o maior valor para o índice desde outubro de 2013.

O indicador de evolução dos estoques marcou

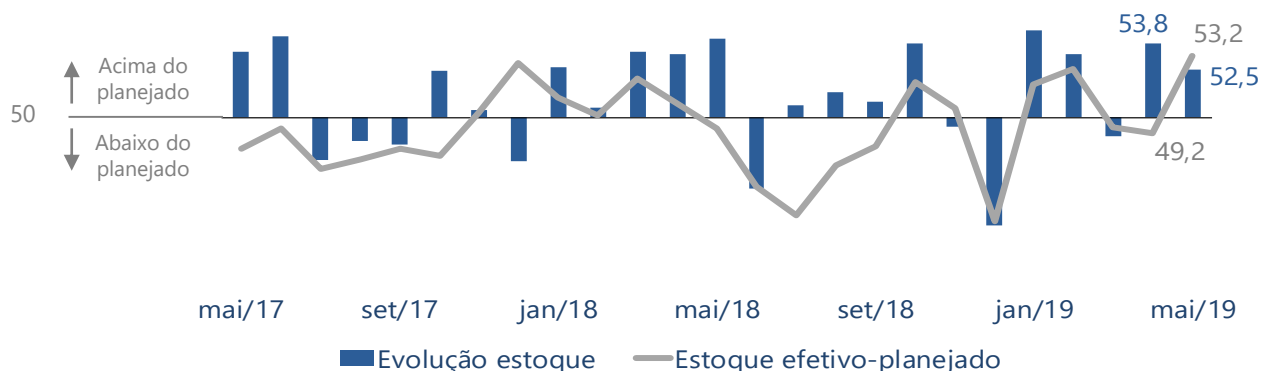
52,5 pontos em maio, com queda de 1,3 ponto em comparação à abril, apesar disso, os estoques apresentaram aumento.

O índice de estoques efetivo/planejado cresceu 4,0 pontos entre abril e maio de 2019 e atingiu 53,2 pontos, ultrapassando o nível de estoques esperados para o mês.

## UTILIZAÇÃO DA CAPACIDADE INSTALADA EFETIVA EM RELAÇÃO AO USUAL



## EVOLUÇÃO DO NÍVEL DE ESTOQUES E DO ESTOQUE EFETIVO EM RELAÇÃO AO PLANEJADO



Fonte: Ideies/Sistema Findes/CNI

\*Índice varia de 0 a 100 pontos. Valores abaixo/acima de 50 pontos indicam utilização da capacidade abaixo/acima da usual estoque abaixo/acima do planejado.



## EXPECTATIVAS PARA OS PRÓXIMOS SEIS MESES

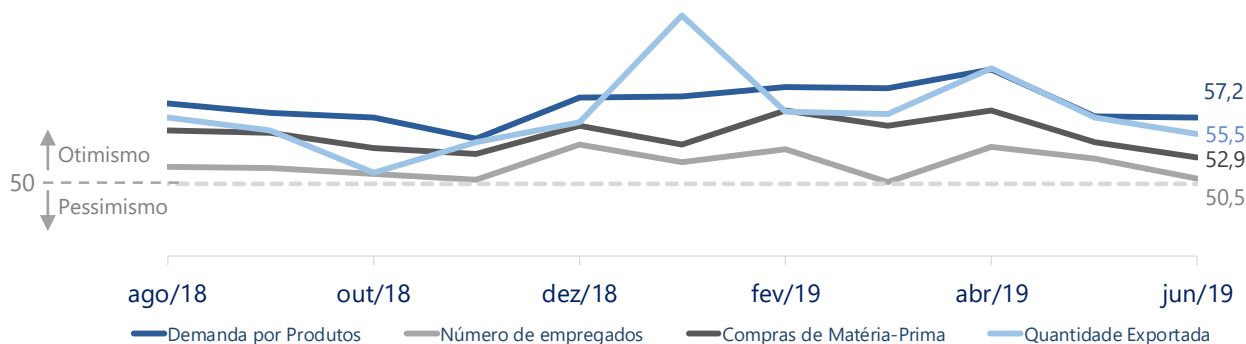
Os índices de expectativa para os próximos seis meses permaneceram acima da linha dos 50 pontos em junho de 2019, apontando otimismo do industrial capixaba. No entanto, o resultado mostra a segunda queda consecutiva dos quatro índices.

Em junho de 2019, os índices de expectativas de compra de matérias-primas e da quantidade exportada atingiram 52,9 e 55,5 pontos,

respectivamente, com queda de 1,6 e 1,7 ponto, nesta ordem, em relação à maio.

A demanda por produtos apresentou comportamento estável, registrando 57,2 pontos em junho de 2019. Por sua vez, o indicador do número de empregados caiu 2,3 pontos entre maio e junho de 2019, aferindo 50,5 pontos. O índice mantém-se no cenário otimista desde maio de 2018.

ÍNDICES DE EXPECTATIVAS - INDÚSTRIA CAPIXABA



\*Índices variam no intervalo de 0 a 100 pontos. Valores acima de 50 pontos indicam otimismo.

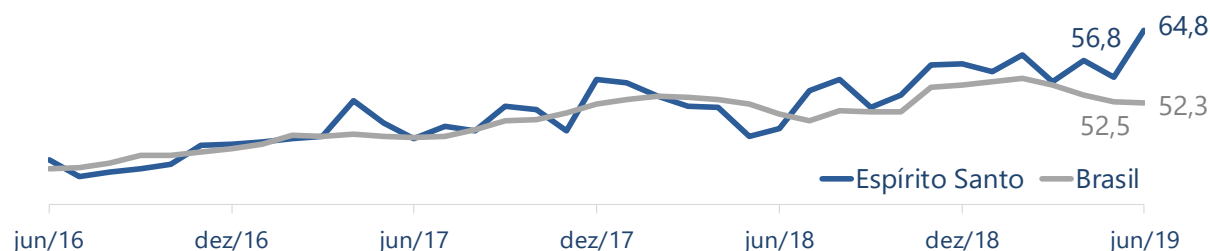
## INTENÇÃO DE INVESTIMENTO NA INDÚSTRIA CAPIXABA É A MAIOR EM 5 ANOS

Em junho de 2019, o índice que mede a intenção de investimento na indústria capixaba ampliou 8,0 pontos frente à maio, registrando 64,8 pontos. O resultado sinaliza que a intenção de investimento é alta, uma vez que, este é o maior

valor para o indicador desde março de 2014.

Por outro lado, o índice do Brasil apresentou estabilidade, passando de 52,5 pontos em maio para 52,3 pontos em junho de 2019.

INTENÇÃO DE INVESTIMENTO NA INDÚSTRIA



Fonte: Ideies/Sistema Findes/CNI

\*O índice varia de 0 a 100 pontos. Quanto maior o índice, maior a propensão a investir da indústria.



CONDIÇÕES ATUAIS	Espírito Santo			Brasil		
	mai/18	abr/19	mai/19	mai/18	abr/19	mai/19
<i>Evolução da produção</i>	41,5	48	53,5	41,6	49,6	50,9
<i>Evolução do número de empregados</i>	48,9	49,8	51,3	48,3	48,8	48,5
<i>Utilização da capacidade instalada (%)</i>	63	68	69	63	66	67
<i>UCI efetiva em relação ao usual</i>	38	42,3	49,7	37,3	42,4	42,9
<i>Estoque efetivo em relação ao planejado</i>	49,4	49,2	53,2	53,3	51,3	51,6
<i>Evolução de estoques de produtos finais</i>	54,1	53,8	52,5	54,5	50,7	50,8

EXPECTATIVAS	Espírito Santo			Brasil		
	jun/18	mai/19	jun/19	jun/18	mai/19	jun/19
<i>Demanda por produtos</i>	54,7	57,4	57,2	54,9	56,8	57,3
<i>Número de empregados</i>	48,3	52,8	50,5	48,9	51	50,8
<i>Compras de insumos e matérias-primas</i>	51,7	54,5	52,9	53	54,6	54,6
<i>Quantidade exportada</i>	50,5	57,2	55,5	54,1	53	52,6

Fonte: Ideies/Sistema Findes/CNI

Índice: 0 a 100 pontos.

\*Valores acima de 50 indicam evolução positiva, estoque acima do planejado ou utilização da capacidade instalada acima do usual e expectativa otimista.

<sup>1</sup>Em comparação com os últimos seis meses.

<sup>2</sup>Para os próximos seis meses.



**PERÍODO DE COLETA DAS INFORMAÇÕES: 03 A 12 DE JUNHO DE 2019.**

**PERFIL DA AMOSTRA:** 68 indústrias capixabas (21 pequenas, 31 médias e 16 grandes empresas).



**INFORMAÇÕES METODOLÓGICAS:** A Sondagem Industrial é uma pesquisa de opinião empresarial, cujo objetivo é monitorar a evolução da atividade industrial, do sentimento do empresário e, conseqüentemente, da evolução futura da indústria.

# Sondagem Industrial

Publicação do IDEIES - Instituto de Desenvolvimento Educacional e Industrial do Espírito Santo  
Entidade do Sistema Findes | Gerência do Observatório da Indústria

 (27) 3334-5948 |  [ideies.org.br](mailto:ideies.org.br) |  @ideies |  [pesquisaideies@findes.org.br](mailto:pesquisaideies@findes.org.br)

 (27) 98818-2897 Celular/WhatsApp Corporativo |  [Linked in](#) Ideies