



# PIB-ES

TRIMESTRAL 1º TRI/2019

IDEIES

## PIB do Espírito Santo registra queda de 1,3% no primeiro trimestre de 2019

No dia 18 de junho, foram divulgados, pelo Instituto Jones dos Santos Neves (IJSN), os resultados do PIB trimestral<sup>1</sup> do Estado do Espírito Santo para o 1º trimestre de 2019. Este é um importante indicador que permite acompanhar a situação econômica no curto prazo, uma vez que o PIB anual possui defasagem de dois anos.

No primeiro trimestre de 2019, o PIB capixaba registrou queda em duas das três bases de comparação, resultado contrário ao registrado no mesmo período de 2018 em que o cenário foi de crescimento. Em valores correntes, o PIB do Espírito Santo totalizou R\$ 29,1 bilhões nos três primeiros meses do ano.

### Trimestre contra trimestre imediatamente anterior

O PIB capixaba apresentou variação negativa de 1,3% no 1º tri/2019, quando comparado ao trimestre imediatamente anterior na série livre de efeitos sazonais, essa foi a terceira

queda consecutiva. O recuo da economia do Espírito Santo foi mais intenso que o observado no Brasil (-0,2%).

A partir das pesquisas mensais do IBGE, nota-se que o recuo de 1,3% no PIB trimestral reflete, principalmente, a queda do desempenho da indústria (-10,1%), e a desaceleração dos produtos agrícolas, que no 4º trimestre de 2018 haviam registrado crescimento. A atividade de serviços (+1,9%) foi a única a apresentar resultado positivo na comparação entre 1º trimestre de 2019 e o 4º trimestre do ano anterior, na série livre de efeitos sazonais.

### PIB a preços de mercado – Espírito Santo e Brasil

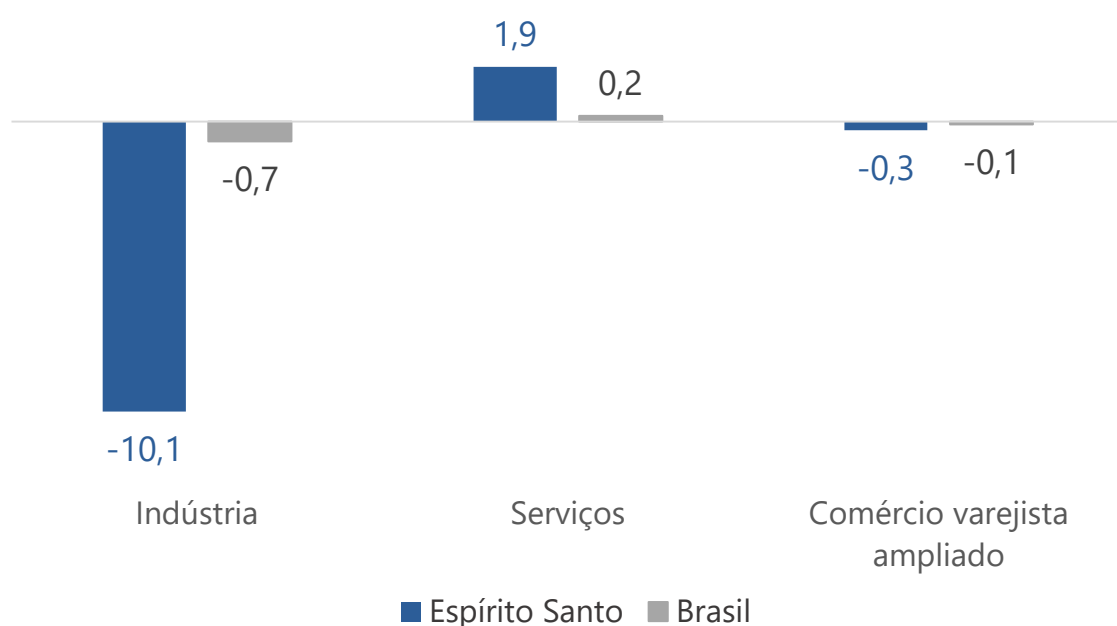
Período	Espírito Santo	Brasil
1º tri 2019/4º tri 2018*	-1,3	-0,2
1º tri 2019/1º tri 2018	-0,1	0,5
Acumulado em 4 trimestres	2,1	0,9

Fonte: IBGE - Contas Trimestrais e IJSN.

\*Com ajuste sazonal

### Gráfico 1 - Desempenho dos setores na economia, segundo pesquisas mensais do IBGE

Variação (%) contra o trimestre imediatamente anterior\*  
Base: 1º trimestre de 2019

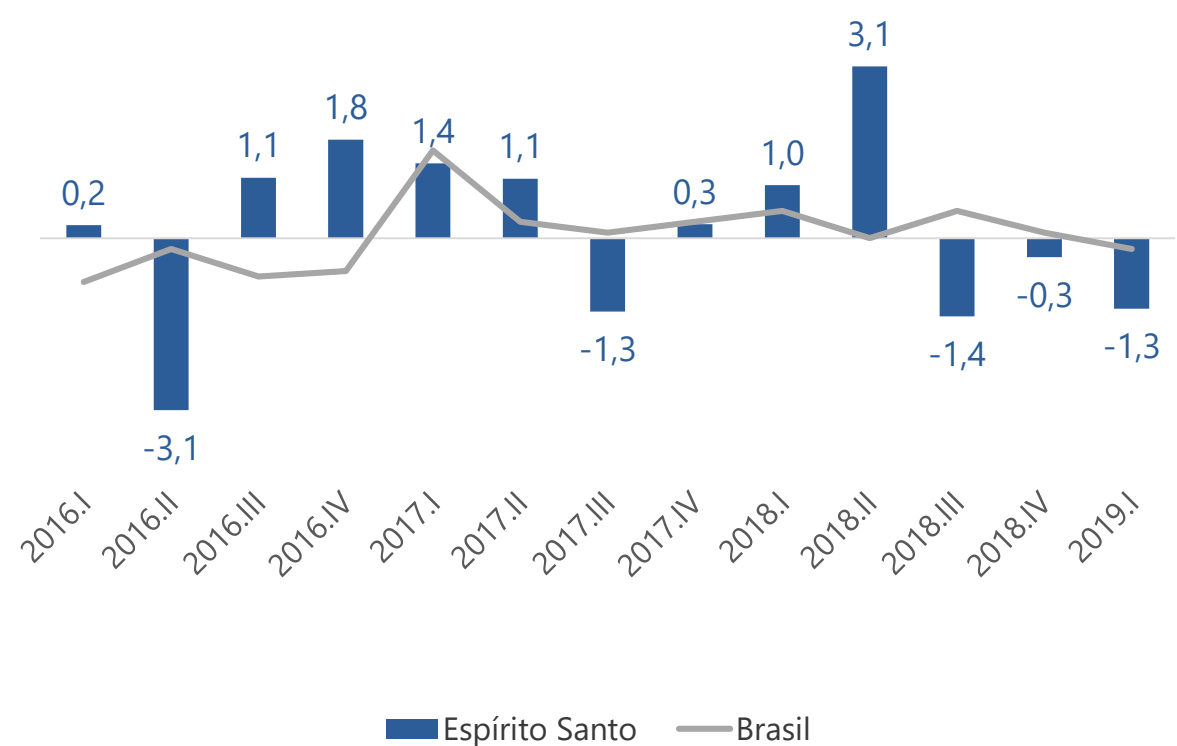


Fonte: Pesquisas Mensais do IBGE (PIM-PF, PMS e PMC)

\*Com ajuste sazonal

### Gráfico 2 - PIB Trimestral

Variação (%) contra o trimestre imediatamente anterior\*



Fonte: IBGE-Contas Nacionais trimestrais e IJSN

\*Com ajuste sazonal

<sup>1</sup>Para a construção do PIB trimestral o Instituto utiliza as pesquisas tradicionais do IBGE como proxies para alcançar os seus resultados, a saber, Produção Industrial Mensal - produção física (PIM-PF), Pesquisa Mensal de Serviços (PMS), Pesquisa Mensal de Comércio (PMC), Levantamento Sistemático da Produção Agrícola (LSPA), dados das empresas de serviços de utilidade pública do ES, RAIS, CAGED, PNAD e outros. Sendo assim, não é possível obter um PIB trimestral da Indústria, do Comércio e de Serviços do Estado do Espírito Santo, como o IBGE divulga em suas contas nacionais trimestrais.



# PIB-ES

TRIMESTRAL 1º TRI/2019



## Trimestre contra mesmo trimestre do ano anterior

Na comparação entre o 1º trimestre de 2019 e o 1º trimestre de 2018, o PIB capixaba apresentou retração de 0,1%, pior resultado dos últimos 9 trimestres. Já o PIB do Brasil, que havia apresentado crescimento de 1,1% no 4º trimestre de 2018 registrou 0,5% no 1º trimestre de 2019, mantendo a variação positiva.

Dentre as atividades econômicas, neste mesmo comparativo, novamente a indústria foi a que apresentou maior queda registrada nas pesquisas mensais do IBGE (-8,5%), seguida de serviços (-1,9%).

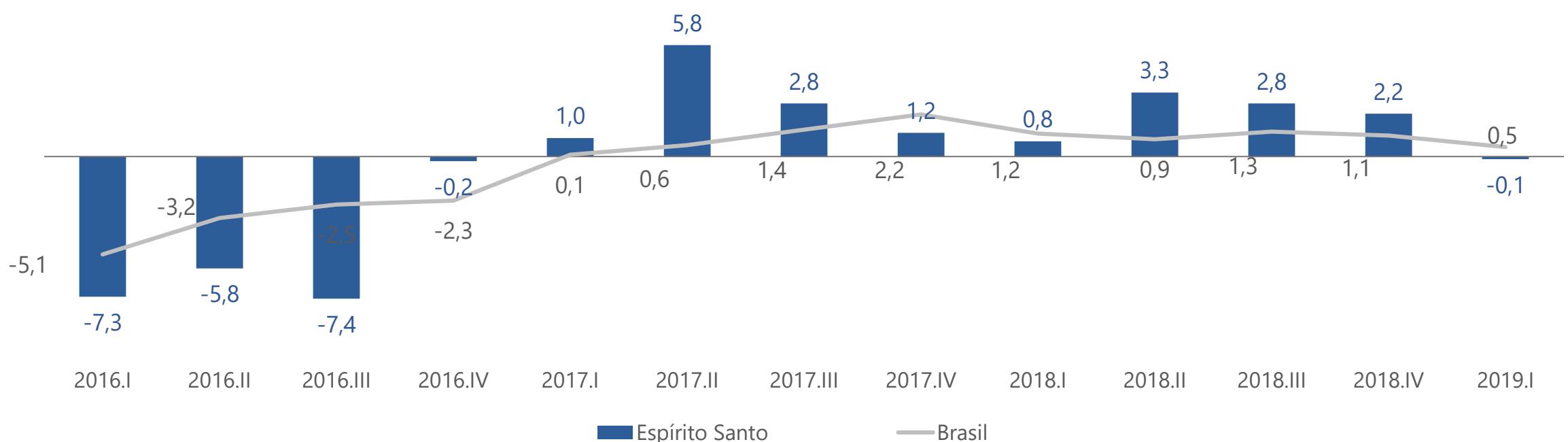
## Taxa acumulada em 4 trimestres

Na base de comparação interanual, o Espírito Santo mantém resultado positivo (+2,1%) e acima da média nacional (+0,9%).

Segundo as pesquisas mensais do IBGE, o setor de atividade econômica que mais contribuiu para a variação positiva do PIB nesta base de comparação foi o comércio (+10,1%). Os setores industrial e de serviços pressionaram negativamente o PIB capixaba ao recuarem, respectivamente, em 2,3% e 1,4%. Tanto a indústria de transformação (-2,1%) quanto a extrativa (-2,4%) apresentaram recuo nesta base de comparação.

### Gráfico 3 - PIB Trimestral

Varição (%) contra mesmo período do ano anterior. Base: 1º trimestre de 2019



Fonte: IBGE-Contas Nacionais trimestrais e IJSN

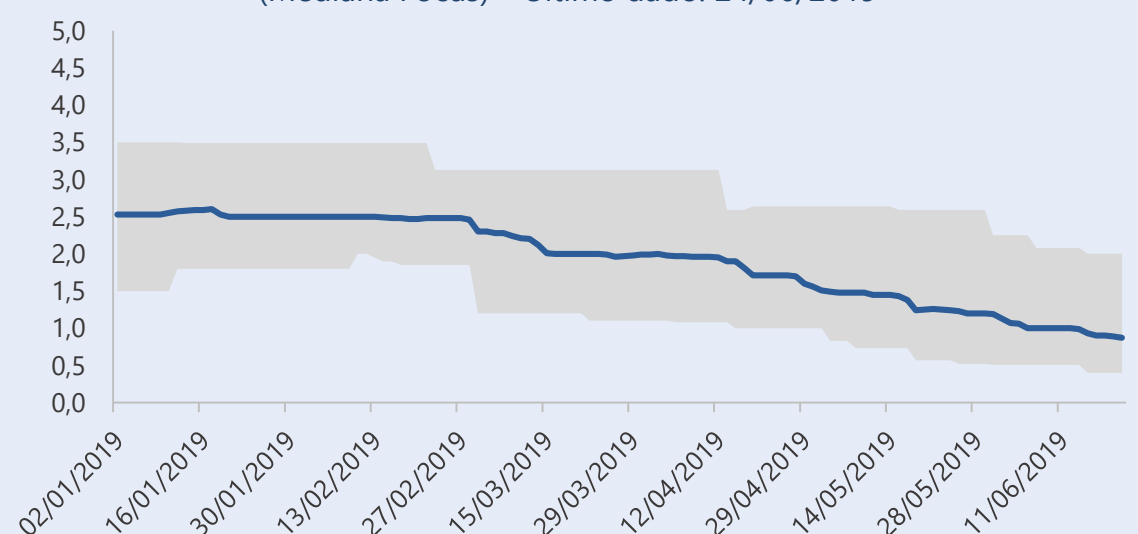
## Expectativas de mercado para o PIB Nacional

No dia 24 de junho, o relatório Focus informou queda na estimativa de mercado do PIB do Brasil pela 17ª vez consecutiva. O ano de 2019 começou com expectativa de crescimento do PIB em torno de 2,5%, ao final do primeiro trimestre do ano a expectativa já havia caído para 1,98% e nesta data encontra-se em 0,87%.

Essa redução das expectativas revela um cenário não muito animador para economia nacional, que reflete também na economia capixaba. No caso do Espírito Santo, as pesquisas mensais do IBGE que no 1º trimestre apresentaram queda, continuam com baixo desempenho no 2º trimestre do ano.

## Gráfico 4 - Projeções PIB nacional/2019

Varição (%) anual. Áreas hachuradas representam máx. e min. (Mediana Focus) – Último dado: 24/06/2019



Fonte: Bacen – Relatório Focus