

FATURAMENTO REAL DA INDÚSTRIA CAPIXABA VOLTA A CAIR EM DEZEMBRO

Em dezembro de 2018, o faturamento da indústria capixaba caiu 3,4% em comparação ao mês imediatamente anterior, na série com ajuste sazonal, e de 7,8% quando comparado ao mesmo mês de 2017. Por outro lado o indicador fechou o ano de 2018 com um crescimento de 6,3%.

A quantidade de horas trabalhadas na produção caiu 0,1% em dezembro/2018, na série livre de efeitos sazonais, comparado à novembro/2018. O índice cresceu 1,4% frente à dezembro de 2017, já no acumulado em 12 meses apontou uma queda de 2,6%.

Em dezembro/2018, na série livre de sazonalidade, a massa salarial expandiu 0,1% comparado à novembro/2018. No entanto, o indicador ficou negativo nas demais bases de comparação, caindo 1,9% na comparação interanual e acumulando uma queda de 6,6% nos últimos 12 meses.

O rendimento médio real apresentou resultado positivo no mês de dezembro em todas as bases de comparação, crescendo 0,4% frente à novembro/2018, na série dessazonalizada. Enquanto o nível de emprego apresentou queda de 0,3%.

Em dezembro de 2018, a Utilização da Capacidade Instalada (UCI) caiu 0,4 p.p. no confronto com novembro de 2018, descontados os efeitos sazonais. Apesar disso, o índice acumulou uma alta de 4,4 pontos percentuais em 2018.

 FATURAMENTO REAL (%)	Dez 18/Nov 18*	-3,4
	Dez 18/Dez17	-7,8
<td>Acumulado no ano</td> <td>6,3</td>	Acumulado no ano	6,3
	Acumulado em 12 meses	6,3
 EMPREGO (%)	Dez 18/Nov 18*	-0,3
	Dez 18/Dez17	-7,3
<td>Acumulado no ano</td> <td>-8,0</td>	Acumulado no ano	-8,0
	Acumulado em 12 meses	-8,0
 HORAS TRABALHADAS NA PRODUÇÃO (%)	Dez 18/Nov 18*	-0,1
	Dez 18/Dez17	1,4
<td>Acumulado no ano</td> <td>-2,6</td>	Acumulado no ano	-2,6
	Acumulado em 12 meses	-2,6
 MASSA SALARIAL REAL (%)	Dez 18/Nov 18*	0,1
	Dez 18/Dez17	-1,9
<td>Acumulado no ano</td> <td>-6,6</td>	Acumulado no ano	-6,6
	Acumulado em 12 meses	-6,6
 RENDIMENTO MÉDIO REAL (%)	Dez 18/Nov 18*	0,4
	Dez 18/Dez17	2,7
<td>Acumulado no ano</td> <td>1,0</td>	Acumulado no ano	1,0
	Acumulado em 12 meses	1,0
 UTILIZAÇÃO DA CAPACIDADE INSTALADA (p.p)	Dez 18/Nov 18*	-0,4
	Dez 18/Dez17	3,4
<td>Acumulado no ano</td> <td>4,4</td>	Acumulado no ano	4,4
	Acumulado em 12 meses	4,4

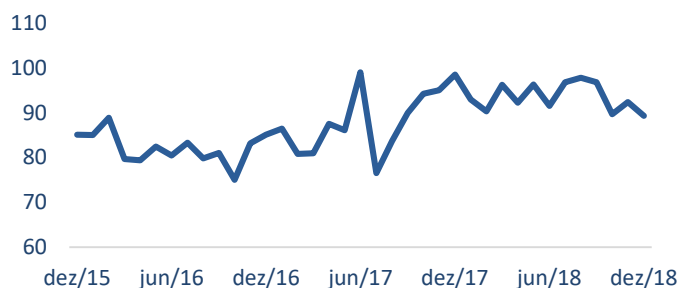
*dado dessazonalizado.

Fonte: Ideies/Sistema Fines e CNI

**FATURAMENTO REAL**

Queda -3,4%

Dessazonalizado (índice de base fixa: média 2006 = 100)



Deflator: IPA/OG-FGV

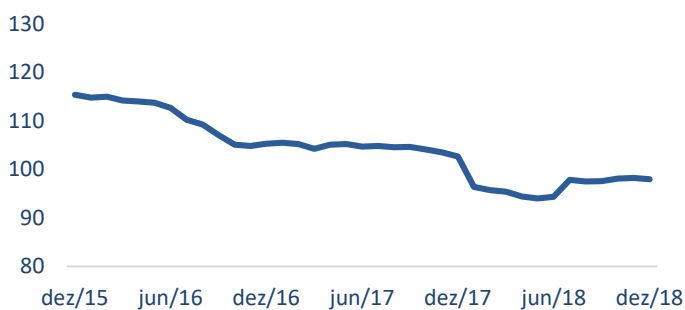
FATURAMENTO CAI EM DEZEMBRO

O faturamento real da indústria capixaba caiu 3,4% em dezembro/2018 na comparação com o mês imediatamente anterior, descontados os efeitos sazonais. O resultado ficou 7,4% abaixo do registrado em dezembro/2017, entretanto, o indicador registrou um aumento de 6,3% no acumulado em 2018.

**EMPREGO**

Queda -0,3%

Dessazonalizado (índice de base fixa: média 2006 = 100)

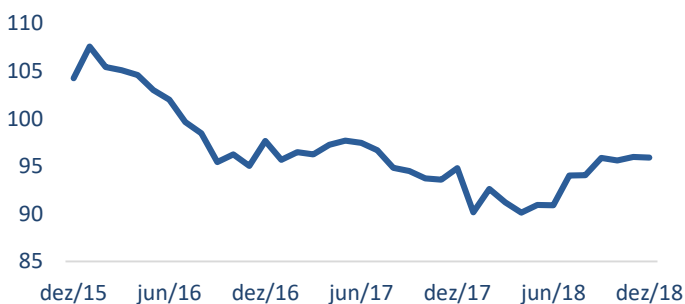
**NÍVEL DE EMPREGO PERMANECE ESTÁVEL NO ÚLTIMO MÊS DE 2018**

Em dezembro de 2018, o nível de emprego da indústria capixaba teve uma queda de 0,3% frente à novembro de 2018, na série livre de efeitos sazonais. Considerando os dados sem ajuste sazonal, o índice apresentou um declínio de 7,3% em comparação à dezembro/2017 e acumulou em 2018 uma queda de 8,0%.

**HORAS TRABALHADAS NA PRODUÇÃO**

Queda -0,1%

Dessazonalizado (índice de base fixa: média 2006 = 100)

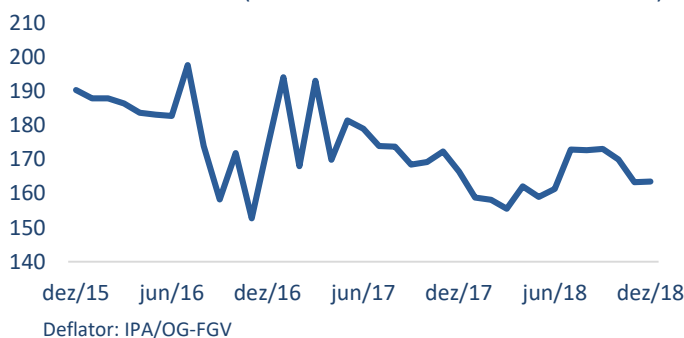
**HORAS TRABALHADAS ENCERRA 2018 ESTÁVEL**

A quantidade de horas trabalhadas decresceu 0,1% em dezembro/2018, no confronto com novembro/2017, descontados os efeitos sazonais. O indicador acumulou uma queda de 2,6% entre janeiro e dezembro de 2018 e ficou 1,4% acima do registrado em dezembro/2017.



MASSA SALARIAL REAL
Aumento 0,1%

Dessazonalizado (índice de base fixa: média 2006 = 100)



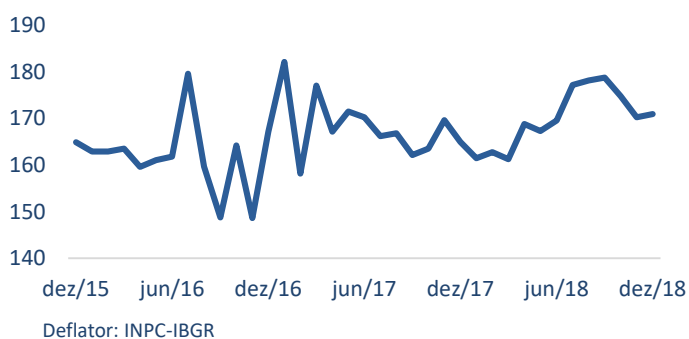
MASSA SALARIAL APONTA ESTABILIDADE EM DEZEMBRO

Em dezembro/2018, a massa salarial real, considerando a série livre de sazonalidade, aumentou 0,1% frente à novembro/2018. Por sua vez, o índice apontou uma queda de 1,9% quando comparado à dezembro/2017 e teve uma variação negativa de 6,6% no acumulado nos últimos 12 meses.



RENDIMENTO MÉDIO REAL
Aumento 0,4%

Dessazonalizado (índice de base fixa: média 2006 = 100)



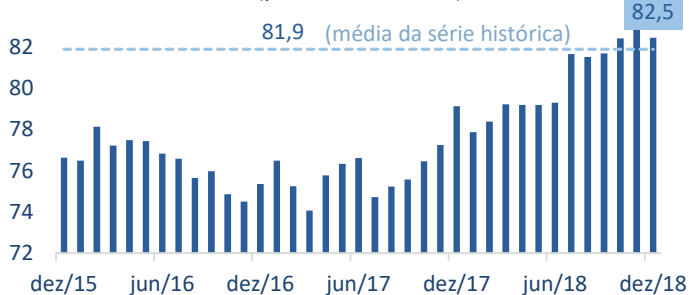
RENDIMENTO MÉDIO REAL VOLTA A CRESCER

Após três quedas consecutivas, o rendimento médio real cresceu 0,4% em dezembro/2018, na comparação com o mês imediatamente anterior, na série livre de efeito sazonal. O dado foi 2,7% superior ao de dezembro/2017 e acumulou uma alta de 1,0% no ano de 2018.



UTILIZAÇÃO DA CAPACIDADE INSTALADA
Queda 0,4 p.p.













Dessazonalizado (percentual médio)



UCI SOFRE QUEDA EM DEZEMBRO

No mês de dezembro, a Utilização da Capacidade Instalada (UCI) da Indústria capixaba atingiu 82,5 p.p. 0,6 ponto percentual acima da sua média histórica (81,9 p.p.). Na série livre de efeitos sazonais, o indicador caiu 0,4 p.p. em comparação com novembro e fechou o ano de 2018 com um crescimento acumulado de 4,4 pontos percentuais.

RESUMO DOS RESULTADOS SETORIAIS - INDICADORES INDUSTRIAIS

													
		Indústria Extrativa	Indústria de Transformação	Alimentos	Vestuário	Celulose e Papel	Impressão e Reprodução	Derivados de Petróleo e Biocombustíveis	Químicos	Borracha e Material Plástico	Minerais Não Metálicos	Metalurgia	Móveis
FATURAMENTO REAL	Dez 18/Nov 18*	-5.4	-9.2	-15.1	21.2	-37.1	-15.7	-13.7	-8.6	12.5	4.6	4.5	-11.9
	Dez 18/Dez 17	31.3	-27.0	-78.8	-21.2	-38.7	-32.5	-12.0	-26.9	-2.8	4.3	10.6	0.0
	Acum no ano	38.4	-8.6	-45.1	-23.8	-7.4	-8.6	15.2	-5.9	-4.4	-0.6	9.3	9.0
	Acum em 12 meses	38.4	-8.6	-45.1	-23.8	-7.4	-8.6	15.2	-5.9	-4.4	-0.6	9.3	9.0
EMPREGO	Dez 18/Nov 18*	0.0	0.5	-0.8	-0.7	1.0	0.0	4.1	0.5	-0.2	-0.1	0.2	-0.5
	Dez 18/Dez 17	-0.7	-9.9	-15.7	-14.9	0.1	-1.0	-13.9	-11.8	2.7	-27.5	1.1	7.8
	Acum no ano	-8.8	-7.7	-9.2	-7.0	1.2	1.0	5.9	-8.9	4.5	-29.0	1.3	1.4
	Acum em 12 meses	-8.8	-7.7	-9.2	-7.0	1.2	1.0	5.9	-8.9	4.5	-29.0	1.3	1.4
HORAS TRABALHADAS NA PRODUÇÃO	Dez 18/Nov 18*	0.5	-2.9	-5.9	0.2	-1.6	0.4	-3.3	0.9	-1.8	3.2	2.1	4.3
	Dez 18/Dez 17	11.4	-4.5	-11.0	-18.2	1.2	9.7	16.6	-14.4	-4.1	1.2	-5.6	36.1
	Acum no ano	3.3	-5.9	-1.4	-8.1	-1.0	-0.9	5.7	-7.9	5.0	-22.6	0.5	6.0
	Acum em 12 meses	3.3	-5.9	-1.4	-8.1	-1.0	-0.9	5.7	-7.9	5.0	-22.6	0.5	6.0
MASSA SALARIAL REAL	Dez 18/Nov 18*	6.4	-5.9	-1.2	-1.6	0.6	-7.5	-18.3	0.8	6.6	-2.8	10.2	13.5
	Dez 18/Dez 17	11.1	-14.6	-29.6	-17.8	-1.2	-0.6	-27.6	-12.3	-9.1	-33.2	-12.3	21.1
	Acum no ano	-4.8	-8.7	-15.3	-6.6	-2.6	6.1	-2.7	-8.0	-7.7	-40.6	-0.6	-0.4
	Acum em 12 meses	-4.8	-8.7	-15.3	-6.6	-2.6	6.1	-2.7	-8.0	-7.7	-40.6	-0.6	-0.4
RENDIMENTO MÉDIO REAL	Dez 18/Nov 18*	4.6	-4.8	-0.6	-0.3	-0.9	-4.1	-8.5	1.1	-2.7	-0.5	11.8	11.7
	Dez 18/Dez 17	5.7	-7.0	-17.2	-7.8	-1.5	-0.1	-31.2	-5.0	-9.0	-10.8	-12.6	8.4
	Acum no ano	3.0	-1.3	-6.8	0.0	-3.7	5.5	-10.8	0.4	-11.8	-17.0	-1.7	-2.3
	Acum em 12 meses	3.0	-1.3	-6.8	0.0	-3.7	5.5	-10.8	0.4	-11.8	-17.0	-1.7	-2.3
UTILIZAÇÃO DA CAPACIDADE INSTALADA	Dez 18/Nov 18*	0.1	-0.5	-0.4	1.2	-0.1	-1.1	-5.5	-1.7	-0.1	-2.1	-0.1	-0.3
	Dez 18/Dez 17	18.5	0.8	5.8	-2.1	0.3	-2.3	44.1	-16.0	-2.3	-2.4	0.7	1.0
	Acum no ano	11.5	3.2	5.5	-5.1	0.2	-2.1	7.5	-2.4	-1.2	9.3	0.5	1.7
	Acum em 12 meses	11.5	3.2	5.5	-5.1	0.2	-2.1	7.5	-2.4	-1.2	9.3	0.5	1.7

*dado dessazonalizado.

Fonte: Ideies/Sistema Findes e CNI

PERÍODO DE COLETA DAS INFORMAÇÕES: 11 a 18 DE JANEIRO DE 2019.**PERFIL DA AMOSTRA:** 84 empresas industriais capixabas de extração e transformação.

INFORMAÇÕES METODOLÓGICAS: A pesquisa Indicadores Industriais tem o objetivo de monitorar a evolução mensal da atividade da indústria do Espírito Santo. A amostra é selecionada pela Confederação Nacional da Indústria - CNI e classificada de acordo com a Classificação Nacional de Atividades Econômicas (CNAE 2.0). A série histórica está disponível a partir de 2003, exceto das variáveis massa salarial real e rendimento médio real, com início em 2006, devido a mudanças metodológicas na coleta do indicador de massa salarial.

AVISO: O número de empresas respondentes desta pesquisa, realizada mensalmente pelo IDEIES em parceria com a CNI, atualmente não satisfaz o critério de amostra mínima.



Indicadores Industriais

Publicação do IDEIES - Instituto de Desenvolvimento Educacional e Industrial do Espírito Santo
Entidade do Sistema Findes | Gerência do Observatório da Indústria

 (27) 3334-5948 |  ideies.org.br |  @ideies |  pesquisaideies@findes.org.br

 (27) 98818-2897 Celular/WhatsApp Corporativo |  [Linked in](#) Ideies