

RMGV registra inflação de 0,32% em abril de 2019

Os resultados da pesquisa do Índice de Preços ao Consumidor Amplo (IPCA), divulgados pelo IBGE nesta sexta-feira, 10 de maio, mostraram que a inflação na Região Metropolitana da Grande Vitória (RMGV) registrou 0,32% em abril de 2019. O aumento de preços na região da Grande Vitória ficou abaixo da média nacional (+0,57%) e foi a segunda menor variação para o período entre as 16 regiões pesquisadas. Rio Branco foi a única região que registrou variação inferior (+0,05%) à da RMGV.

Em abril de 2019, para RMGV, os grupos com maiores variações positivas de preços foram saúde e cuidados pessoais (+1,43%) e vestuário (+1,37%). O grupo de alimentação e bebidas que havia registrado inflação de 1,75% em março, registrou variação positiva de 0,82% em abril, com destaque para o aumento no preço tomate (+44,68%), do repolho (+24,85%) e da banana-da-terra (+22,13%). Para o grupo de transportes, a inflação de 0,56% observada no mês de abril decorreu, principalmente, do aumento no preço do

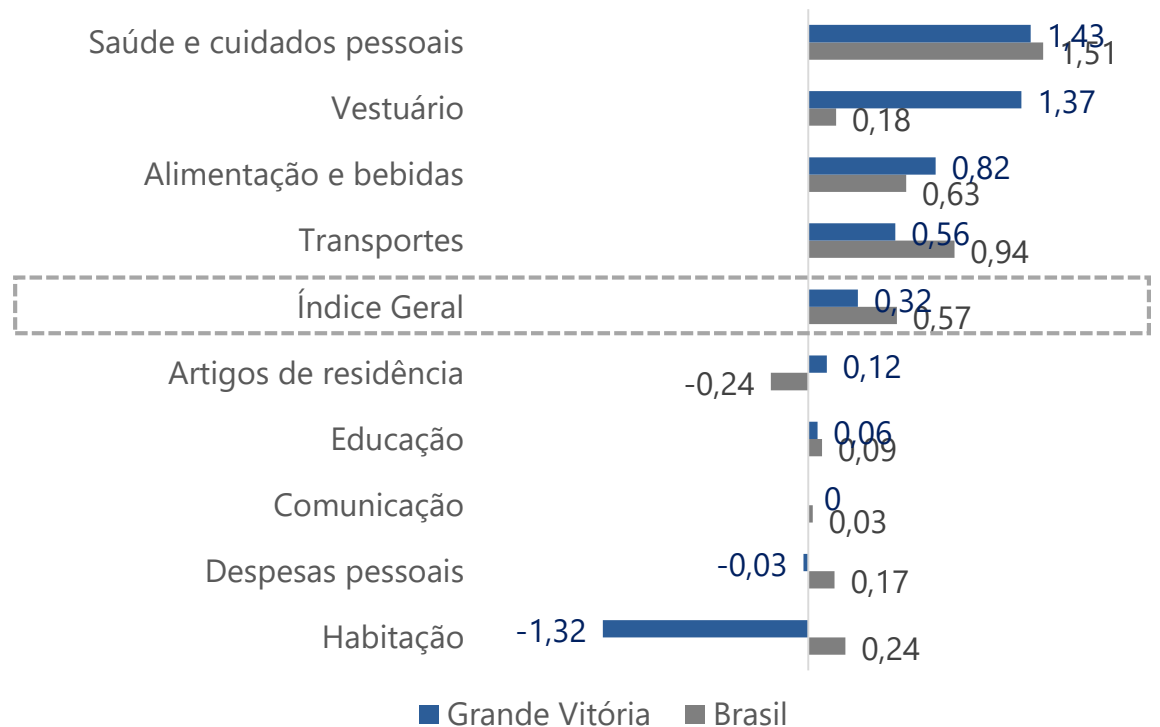
etanol (+2,6%) e da gasolina (+1,8%). Já o grupo habitação, que registrou deflação de 1,32%, foi influenciado pelo recuo no preço da energia elétrica residencial (-5,40%) após a redução na alíquota de PIS/COFINS.

No Brasil, no mês de abril de 2019, os grupos que apresentaram as maiores altas de preços foram saúde e cuidados pessoais (+1,51%), transportes (+0,94%) e alimentação e bebidas (+0,63%). Juntos, de acordo com o IBGE, eles responderam por 90% da variação do índice no mês. A alta verificada no grupo foi fortemente influenciada pelo aumento de 2,25% no preços dos medicamentos, após o anúncio do governo permitindo reajuste anual linear nos preços de até 4,33%. No grupo de alimentação e bebidas os itens que mais subiram foram tomate (+28,64%), maracujá (+22,22%), morango (+18,88%) e repolho (+13,92%). O aumento de preços verificado no grupo transportes (+0,94%) foi puxado pela variação positiva das passagens aéreas (+5,32%) e combustíveis (+2,19%). O grupo de artigos de residência foi o único a apresentar recuo nos preços (-0,24%).

Variação (%) do IPCA – Abril de 2019		
Período	Brasil	RMGV
Índice Mensal	0,57	0,32
Preços Livres	0,41	0,54
Preços Administrados	1,03	-0,30
Acumulado em 12 meses	4,94	5,02
Preços Livres	4,32	4,20
Preços Administrados	6,75	7,38
Acumulado no Ano	2,09	1,57

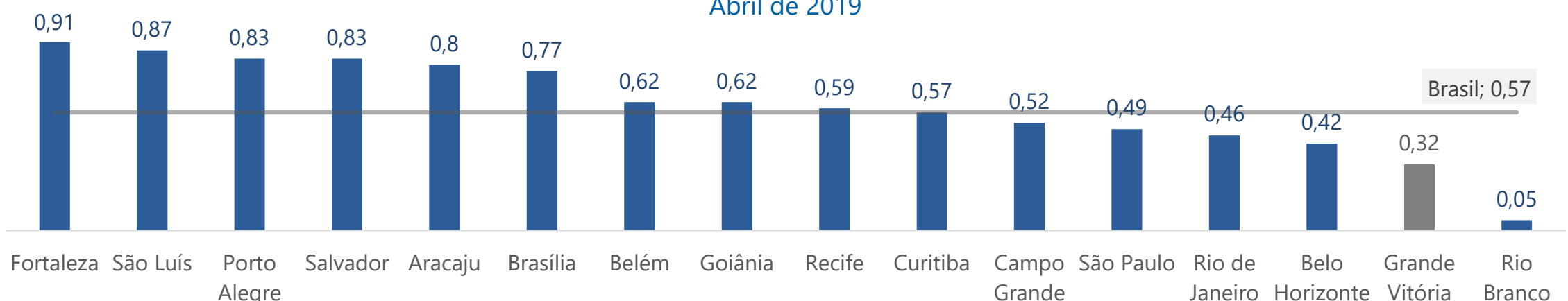
Fonte: IBGE; Banco Central; Ideies
Elaboração: Ideies/Sistema Findes

Variação (%) mensal do IPCA, por grupos - Grande Vitória e Brasil Abril de 2019



Fonte: IBGE
Elaboração: Ideies/Sistema Findes

Variação (%) mensal do IPCA, por regiões pesquisadas Abril de 2019



Fonte: IBGE
Elaboração: Ideies/Sistema Findes

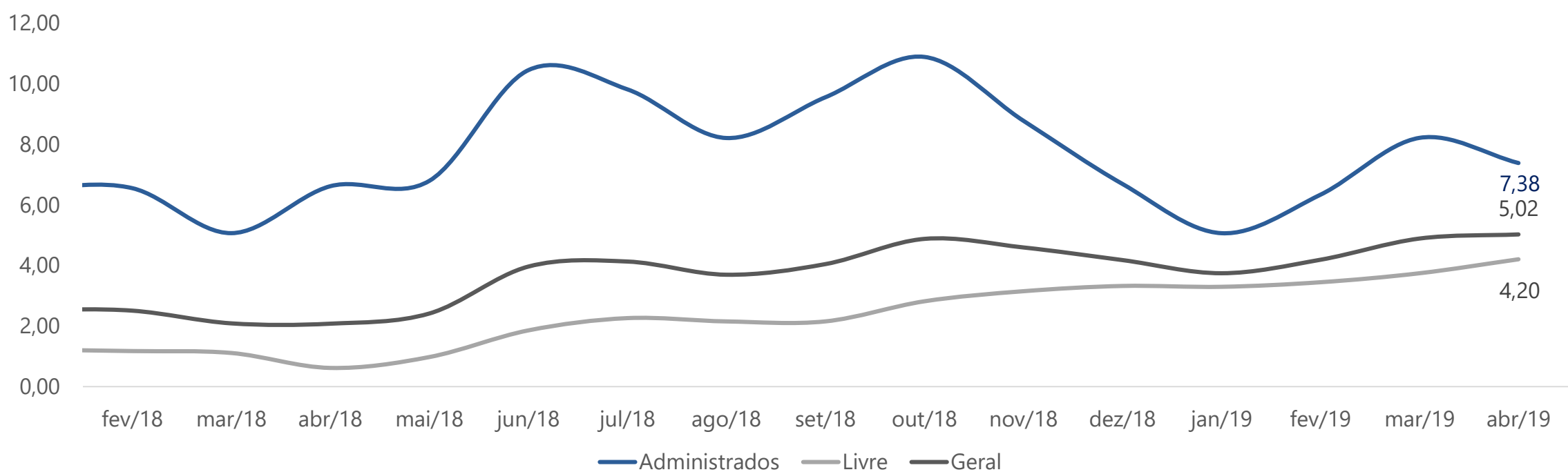
No acumulado dos últimos 12 meses, a inflação na RMGV (+5,02%), no mês de abril, ficou acima da média nacional (+4,94%). A variação de preços na região de Vitória foi a maior desde dezembro de 2016, quando registrou 5,12%. No período, os grupos que mais apresentaram alta foram alimentos e bebidas (+8,22%), habitação (+6,54%), transportes (+4,76%) e vestuário (+4,76%). Dentro do grupo de alimentos e bebidas, os produtos que tiveram a maior alta foram feijão carioca (+120,08%), batata inglesa (+90,96%), banana-da-terra (+61,96%) e repolho (+56,86%). Já no setor de transportes, o preço da passagem aérea e gás veicular acumulam alta de 27,21% e 23,98%, respectivamente.

No mês de abril, considerando os últimos 12 meses, na RMGV, os

preços administrados¹ variaram positivamente 7,38%, com destaque para os itens gás veicular (+24,0%), energia elétrica residencial (+14,3%) e ônibus interestadual (11,3%) que tiveram as maiores altas, enquanto o preço do pedágio recuou 1,4%. Os preços livres, por sua vez, cresceram 4,20%.

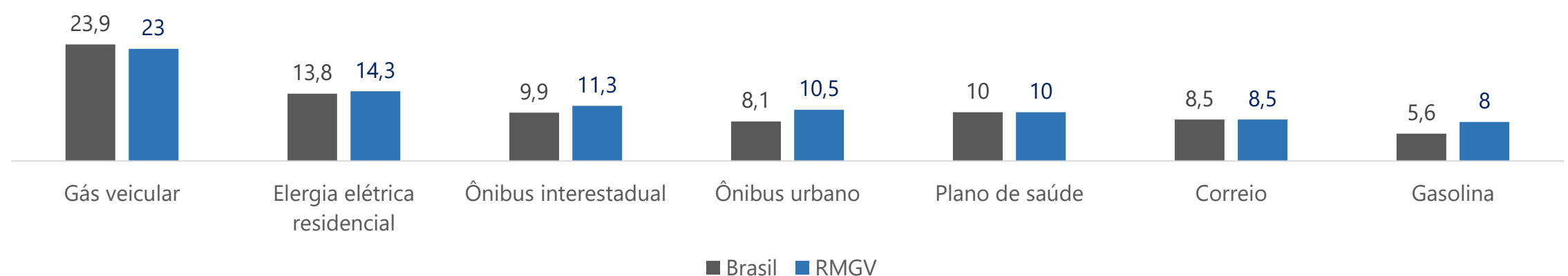
Para o Brasil, a inflação nos últimos 12 meses acumulou alta de 4,94%, com o índice de preços livres crescendo 4,32% em abril e o de preços administrados registrando aumento de 6,75%, alta explicada pelo aumento de 23,9% dos preços do gás veicular, de 13,8% da energia elétrica residencial e de 9,9% no preço das passagens de ônibus interestadual.

Variação (%) acumulada em 12 meses do IPCA – Grande Vitória



¹Dados calculados pelo Ideies
Fonte: IBGE; Ideies
Elaboração: Ideies/Sistema Findes

Variação (%) do acumulado dos últimos 12 meses dos preços administrados com maior variação positiva – Grande Vitória e Brasil Abril de 2019



Fonte: IBGE
Elaboração: Ideies/Sistema Findes

¹Os "preços administrados", segundo definição do Banco Central, refere-se aos preços que são menos sensíveis às condições de oferta e de demanda porque são estabelecidos por contrato ou por órgão público.