



EMPRESÁRIOS CAPIXABAS PERMANECEM INSATISFEITOS EM RELAÇÃO ÀS CONDIÇÕES FINANCEIRAS

No 1º trimestre de 2019 os industriais capixabas notaram uma melhora das condições financeiras em comparação com o último trimestre de 2018, não obstante, continuam insatisfeitos com o cenário financeiro.

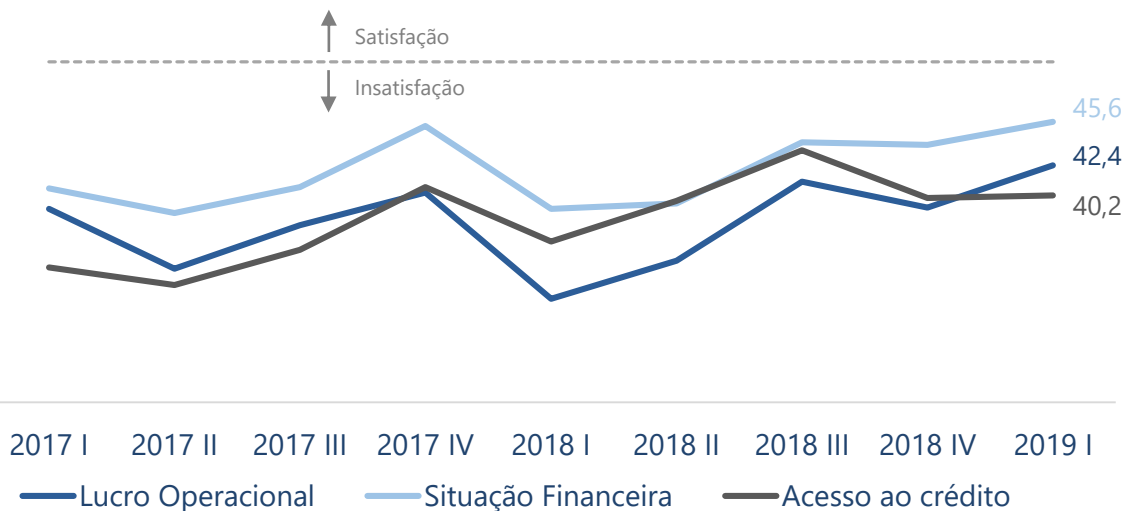
O índice de satisfação com o lucro operacional registrou 42,4 pontos no 1º trimestre de 2019, 3,1 pontos a mais que o último trimestre do ano anterior (39,3).

No primeiro trimestre de 2019, a situação financeira também melhorou (1,7 ponto), na

comparação com o 4º trimestre de 2018, totalizando 45,6 pontos. A alta, no entanto, foi insuficiente para apontar resultados satisfatórios.

O índice de acesso ao crédito permaneceu estável (+0,2 pontos) na comparação com o trimestre imediatamente anterior (40,0), aferindo 40,2 pontos no 1º trimestre de 2019. Na comparação com o 1º trimestre do ano anterior (36,8) o indicador melhorou 3,4 pontos ainda assim, os industriais permanecem insatisfeitos em relação ao acesso ao crédito.

EVOLUÇÃO DAS CONDIÇÕES FINANCEIRAS



Fonte: Ideies/Sistema Findes/CNI

* Indicador varia no intervalo de 0 a 100. Valores acima de 50 indicam satisfação com a margem de lucro operacional e a situação financeira, facilidade no acesso ao crédito.



ELEVADA CARGA TRIBUTÁRIA PERMANECE SENDO O PRINCIPAL PROBLEMA ENFRENTADO PELA INDÚSTRIA CAPIXABA

A sondagem industrial apontou que no 1º trimestre de 2019 as principais preocupações dos industriais capixabas foram a **elevada carga tributária**, seguido pela **demanda interna insuficiente**, e **competição desleal**.

Pelo quarto trimestre consecutivo, a **elevada carga tributária** foi o principal obstáculo enfrentado pela indústria, caindo no primeiro trimestre de 2018; a **demanda interna insuficiente** subiu da 3ª para a 2ª posição no ranking; já a **competição desleal** passou a ser vista como a terceira dificuldade dos

empresários.

A **inadimplência dos clientes** ficou com a 4ª posição do ranking, a qual era vista como o 8º problema que mais afetava os industriais no último trimestre de 2018.

Falta ou alto custo da matéria prima subiu da 9ª para a 5ª posição. Por outro lado, a maior queda ficou com as **dificuldades na logística de transporte** (9,6 pontos), representando a 10ª dificuldade no primeiro trimestre de 2019.

PRINCIPAIS PROBLEMAS ENFRENTADOS PELA INDÚSTRIA NO 1º TRIMESTRE DO ANO*



Fonte: Ideies/Sistema FinDes/CNI

*Os percentuais não somam 100% pela possibilidade de indicação de múltiplas respostas.

¹Competição desleal, por exemplo: informalidade, contrabando, dumping etc.;

²Dificuldades na logística de transporte (estradas, infraestrutura portuária, etc.)

INDÚSTRIA CAPIXABA REGISTRA QUEDA NA PRODUÇÃO E NO EMPREGO

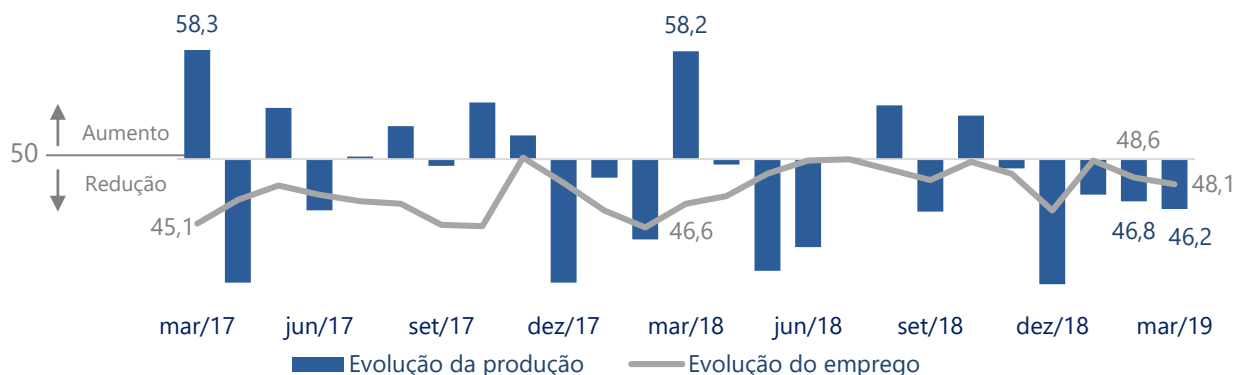
Em março de 2019, o indicador da produção capixaba marcou 46,2 pontos, e caiu 0,6 ponto em relação à fevereiro. Vale notar que o índice retraiu 12,0 pontos na comparação com março de 2018 (58,2).

O nível de emprego apresentou queda de 0,5 ponto entre fevereiro e março de 2019, atingindo 48,1 pontos. Apesar de apresentar redução no

emprego, o resultado é maior para o mês desde 2013 (50,7).

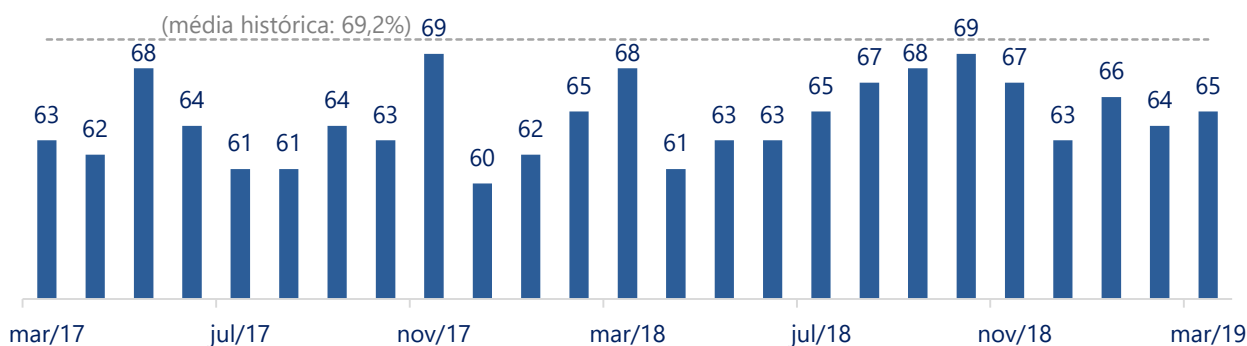
O nível médio de utilização da capacidade instalada (UCI) aferiu 65% em março de 2019, aumentando um ponto percentual frente à fevereiro de 2019, entretanto ainda abaixo (-4,2 p.p.) da sua média histórica (69,2%).

EVOLUÇÃO DA PRODUÇÃO E DO EMPREGO NA INDÚSTRIA DO ESPÍRITO SANTO



* Indicador varia no intervalo de 0 a 100. Valores acima de 50 indicam crescimento da produção e do emprego.

EVOLUÇÃO DA UTILIZAÇÃO DA CAPACIDADE INSTALADA (%)



Fonte: Ideies/Sistema Fines/CNI



NÍVEL DE ESTOQUES FICA ABAIXO DO PLANEJADO PARA MARÇO

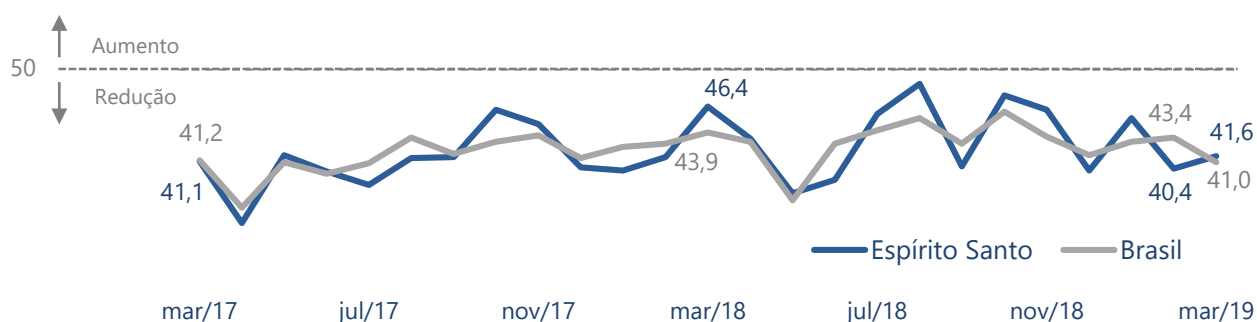
Em março de 2019, a utilização da capacidade instalada (UCI) efetiva registrou 41,6 pontos e melhorou 1,2 ponto em confronto com fevereiro (40,4). Contudo, a UCI mantém-se abaixo do usual para o meses de março.

O índice de estoques efetivo/planejado alcançou 49,5 pontos em março, com queda de 3,0 pontos

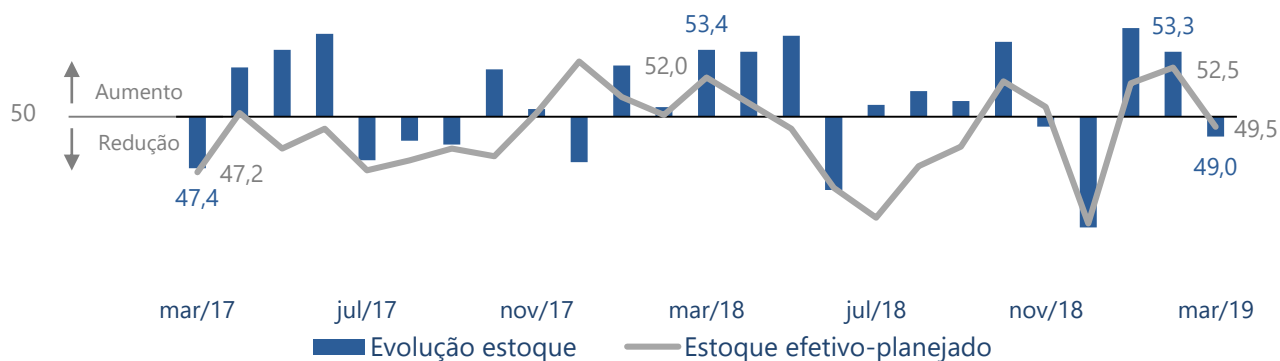
em relação ao mês anterior (49,5). Em vista disso, os estoques ficaram abaixo do planejado.

A evolução do estoque caiu 4,3 pontos entre fevereiro e março de 2019, atingindo 49,0 pontos, assim, o resultado aponta queda no volume de estoques.

UTILIZAÇÃO DA CAPACIDADE INSTALADA EFETIVA EM RELAÇÃO AO USUAL



EVOLUÇÃO DO NÍVEL DE ESTOQUES E DO ESTOQUE EFETIVO EM RELAÇÃO AO PLANEJADO



Fonte: Ideies/Sistema Findes/CNI

*Índice varia de 0 a 100 pontos. Valores abaixo/acima de 50 pontos indicam utilização da capacidade abaixo/acima da usual estoque abaixo/acima do planejado.



EXPECTATIVAS PARA OS PRÓXIMOS SEIS MESES

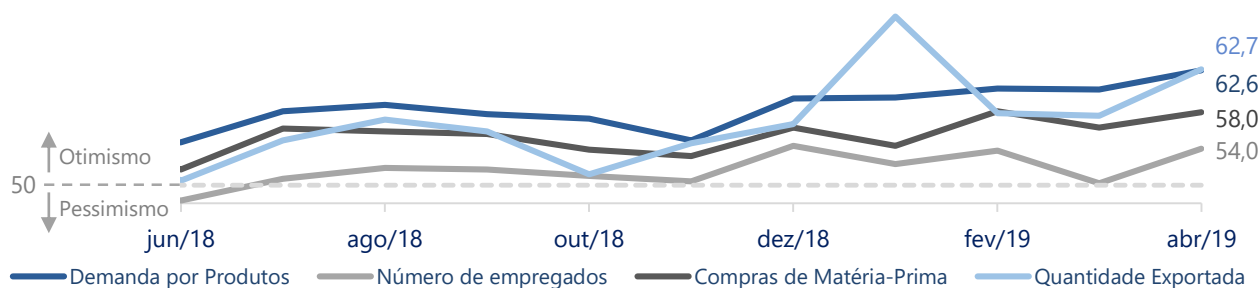
Em pesquisa realizada em abril de 2019, os industriais capixabas indicaram expectativas positivas quanto aos próximos seis meses, com todos os indicadores acima da linha dos 50 pontos.

A quantidade exportada destacou-se por atingir 62,7 pontos em abril de 2019 e aumentar 5,1 pontos em comparação à março (57,6). A expectativa pela demanda por produtos alcançou 62,6 pontos, com uma melhora de 2,1 pontos

frente ao mês imediatamente anterior (60,5). Esse resultado é o maior para o índice desde julho de 2011 (63,2).

Em relação às compras de matéria-prima, houve uma melhora de 1,7 ponto na passagem de março para abril de 2019, registrando 58,0 pontos. Por sua vez, o indicador do número de empregados marcou 54,0 pontos, crescendo 3,8 pontos em confronto com março (50,2).

ÍNDICES DE EXPECTATIVAS - INDÚSTRIA CAPIXABA



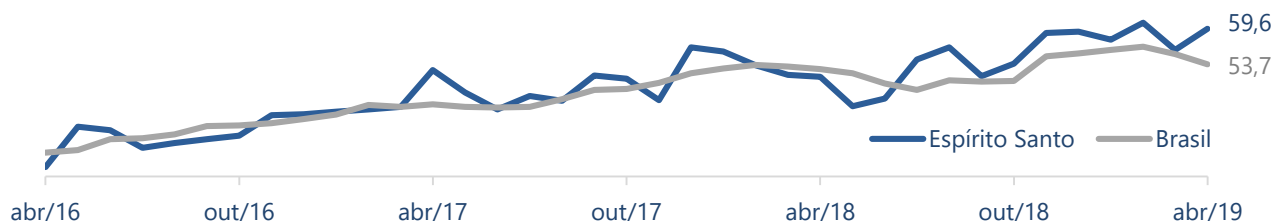
*Índices variam no intervalo de 0 a 100 pontos. Valores acima de 50 pontos indicam otimismo.

INTENÇÃO DE INVESTIMENTO NA INDÚSTRIA CAPIXABA MELHORA EM ABRIL

Após cair em março, o índice que mede a intenção de investimento na indústria capixaba melhorou 3,5 pontos, registrando 59,6 pontos em abril de 2019. O resultado sinaliza uma maior propensão à investir por parte dos industriais capixabas.

Por outro lado, o índice do Brasil indicou queda de 1,7 ponto entre março e abril de 2019, aferindo 53,7 pontos. Apesar disso, o indicador ampliou 0,8 ponto na comparação interanual.

INTENÇÃO DE INVESTIMENTO NA INDÚSTRIA



Fonte: Ideies/Sistema Findes/CNI

*O índice varia de 0 a 100 pontos. Quanto maior o índice, maior a propensão a investir da indústria.



CONDIÇÕES ATUAIS	Espírito Santo			Brasil		
	mar/18	fev/19	mar/19	mar/18	fev/19	mar/19
<i>Evolução da produção</i>	58,2	46,8	46,2	55,2	48,5	47,4
<i>Evolução do número de empregados</i>	46,6	48,6	48,1	49,6	48,9	48,5
<i>Utilização da capacidade instalada (%)</i>	68	64	65	66	66	66
<i>UCI efetiva em relação ao usual</i>	46,4	40,4	41,6	43,9	43,4	41
<i>Estoque efetivo em relação ao planejado</i>	52	52,5	49,5	50,6	51,1	51,2
<i>Evolução de estoques de produtos finais</i>	53,4	53,3	49	49,8	50,2	50,5

EXPECTATIVAS	Espírito Santo			Brasil		
	abr/18	mar/19	abr/19	abr/18	mar/19	abr/19
<i>Demanda por produtos</i>	58,6	60,5	62,6	58,4	59,6	58,8
<i>Número de empregados</i>	49,1	50,2	54	50,8	51,9	51,7
<i>Compras de insumos e matérias-primas</i>	59,4	56,3	58	56	57	56,1
<i>Quantidade exportada</i>	60,3	57,6	62,7	55,4	54	54,1

INDICADORES	Espírito Santo				Brasil	
	1º trim/18	4º trim/18	1º trim/19	1º trim/18	4º trim/18	1º trim/19
<i>Margem de lucro operacional</i>	32,6	39,3	42,4	41,3	42	40,3
<i>Situação financeira</i>	39,2	43,9	45,6	46	46,1	45,3
<i>Acesso ao crédito</i>	36,8	40	40,2	37,6	38,3	38,7
<i>Preço médio das matérias-primas</i>	63	56,9	62,9	63,2	58,9	59,4

Fonte: Ideies/Sistema Findes/CNI

Índice: 0 a 100 pontos.

*Valores acima de 50 indicam evolução positiva, estoque acima do planejado ou utilização da capacidade instalada acima do usual e expectativa otimista.

¹Em comparação com os últimos seis meses.

²Para os próximos seis meses.



PERÍODO DE COLETA DAS INFORMAÇÕES: 01 A 12 DE ABRIL DE 2019.

PERFIL DA AMOSTRA: 80 indústrias capixabas (23 pequenas, 36 médias e 21 grandes empresas).



INFORMAÇÕES METODOLÓGICAS: A Sondagem Industrial é uma pesquisa de opinião empresarial, cujo objetivo é monitorar a evolução da atividade industrial, do sentimento do empresário e, conseqüentemente, da evolução futura da indústria.

Sondagem Industrial

Publicação do IDEIES - Instituto de Desenvolvimento Educacional e Industrial do Espírito Santo
Entidade do Sistema Findes | Gerência do Observatório da Indústria

 (27) 3334-5948 |  ideies.org.br |  @ideies |  pesquisaideies@findes.org.br

 (27) 98818-2897 Celular/WhatsApp Corporativo |  [Linked in](#) Ideies