

INDUSTRIA CAPIXABA TEM QUEDA NA ATIVIDADE EM FEVEREIRO






Os indicadores da indústria capixaba apresentaram queda em fevereiro de 2019. Na série livre de efeitos sazonais, cinco dos seis índices caíram na comparação com janeiro desse ano.

Após uma alta de 14,8%, o faturamento real da indústria capixaba retraiu 20,9% entre janeiro e fevereiro de 2019, na série dessazonalizada. O resultado é justificado pelo desempenho negativo dos setores de impressão e reprodução e derivados de petróleo.

Em fevereiro de 2019, a massa salarial e a Utilização da capacidade instalada (UCI) ficaram estáveis, com pequenas variações negativas. Na série dessazonalizada, a massa salarial caiu 0,4% e a UCI 0,3 ponto percentual em relação ao mês imediatamente anterior, além disso, os indicadores acumulam em 2019 um crescimento de 16,6% e 5,0 pontos percentuais, respectivamente.

Na série com ajuste sazonal, no mês de fevereiro de 2019, as horas trabalhadas e o rendimento médio real recuaram 1,0% e 0,8%, nesta ordem, na comparação com janeiro do mesmo ano. Todavia, no acumulado no ano, os índices ampliaram em 6,4% e 13,9%, respectivamente.

Por outro lado, o emprego teve uma alta de 0,6% de janeiro para fevereiro de 2019, na série dessazonalizada, sendo o único entre os indicadores a aferir um aumento na comparação mensal.

 FATURAMENTO REAL (%)	Fev 19/Jan 19*	-20,9
	Fev 19/Fev 18	-18,2
	Acumulado no ano	-0,3
	Acumulado em 12 meses	4,7
 EMPREGO (%)	Fev 19/Jan 19*	0,6
	Fev 19/Fev 18	3,2
	Acumulado no ano	2,4
	Acumulado em 12 meses	-6,0
 HORAS TRABALHADAS NA PRODUÇÃO (%)	Fev 19/Jan 19*	-1,0
	Fev 19/Fev 18	6,4
	Acumulado no ano	6,4
	Acumulado em 12 meses	-0,9
 MASSA SALARIAL REAL (%)	Fev 19/Jan 19*	-0,4
	Fev 19/Fev 18	16,0
	Acumulado no ano	16,6
	Acumulado em 12 meses	-2,2
 RENDIMENTO MÉDIO REAL (%)	Fev 19/Jan 19*	-0,8
	Fev 19/Fev 18	12,4
	Acumulado no ano	13,9
	Acumulado em 12 meses	4,0
 UTILIZAÇÃO DA CAPACIDADE INSTALADA (p.p)	Fev 19/Jan 19*	-0,3
	Fev 19/Fev 18	4,5
	Acumulado no ano	5,0
	Acumulado em 12 meses	5,0

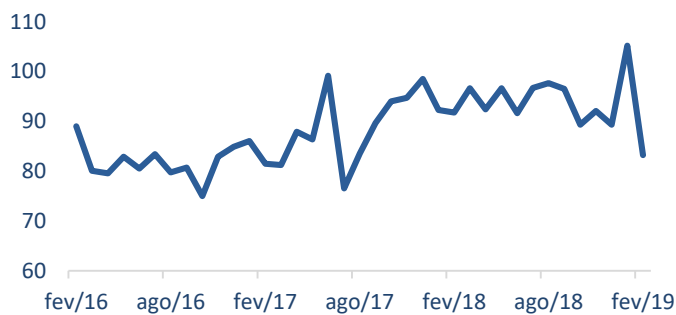
*dado dessazonalizado.

Fonte: Ideies/Sistema Fines e CNI

**FATURAMENTO REAL**

Queda -20,9%

Dessazonalizado (índice de base fixa: média 2006 = 100)



Deflador: IPA/OG-FGV

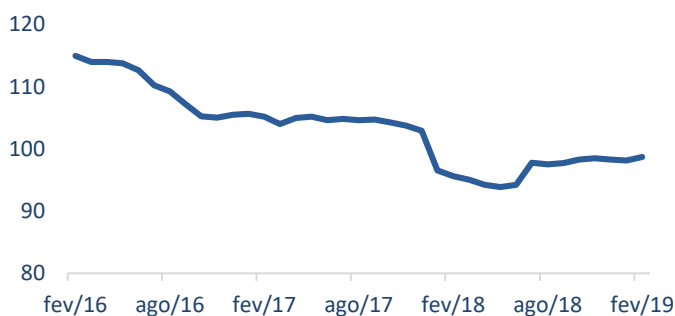
FATURAMENTO TEM QUEDA NOTÁVEL EM FEVEREIRO

O faturamento real da indústria capixaba caiu 20,9% em fevereiro de 2019, na comparação com janeiro do mesmo ano, descontados os efeitos sazonais. O resultado reverte o desempenho positivo apontado em janeiro, fazendo com que o indicador acumule que de 0,3% nos 2 primeiros meses do ano.

**EMPREGO**

Aumento 0,6%

Dessazonalizado (índice de base fixa: média 2006 = 100)

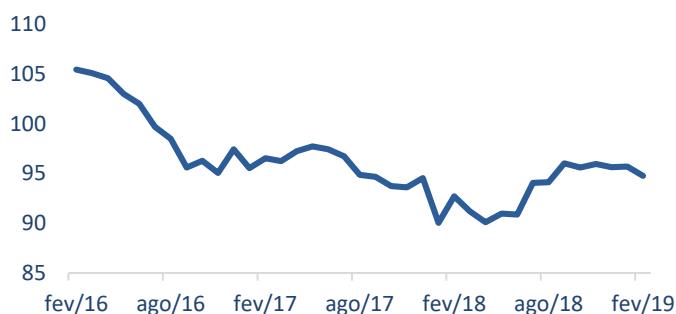
**NÍVEL DE EMPREGO MELHORA EM 2019**

Em fevereiro de 2019, entre os seis indicadores analisados, o nível de emprego foi o único que apresentou crescimento (+0,6%) frente ao mês imediatamente anterior, na série livre de efeitos sazonais. Apesar disso, no acumulado em 12 meses o indicador sofreu uma queda de 6,0%.

**HORAS TRABALHADAS NA PRODUÇÃO**

Queda -1,0%

Dessazonalizado (índice de base fixa: média 2006 = 100)

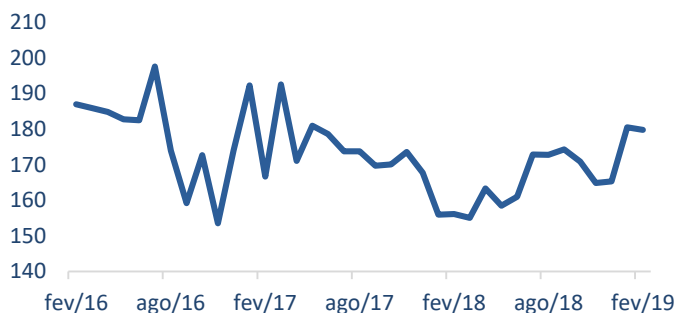
**HORAS TRABALHADAS SEGUE EM QUEDA**

As horas trabalhadas caíram 1,0% em fevereiro de 2019, em confronto com janeiro, na série livre de sazonalidade. Esta é a terceira retração seguida do indicador, que acumula queda de 0,9% desde março de 2018. O resultado ficou 6,4% acima do resultado de fevereiro de 2018.



MASSA SALARIAL REAL
Queda -0,4%

Dessazonalizado (índice de base fixa: média 2006 = 100)



Deflator: IPA/OG-FGV

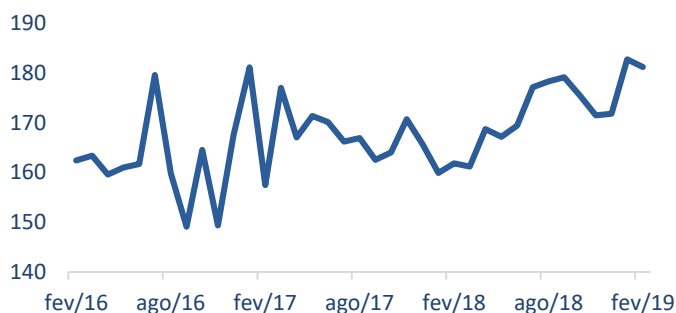
MASSA SALARIAL FICA ESTÁVEL

Em fevereiro de 2019, a massa salarial ficou estável (-0,4%) comparada a de janeiro de 2019, na série livre de sazonalidade. Apesar dessa queda, o total pago em salários foi 16,0% superior ao de fevereiro de 2018. Considerando o acumulado nos últimos 12 meses, é observado um decréscimo de 2,2% da massa salarial real.



RENDIMENTO MÉDIO REAL
Queda -0,8%

Dessazonalizado (índice de base fixa: média 2006 = 100)



Deflator: INPC-IBGR

RENDIMENTO MÉDIO REAL DECRESCER EM FEVEREIRO

O rendimento médio real da indústria capixaba diminuiu em 0,8% entre janeiro e fevereiro de 2019, na série livre de efeitos sazonais. Vale destacar que o indicador obteve resultados positivos no acumulado no ano (13,9%), acumulado em 12 meses (4,0%) e em comparação com o mesmo mês do ano anterior (12,4%).



UTILIZAÇÃO DA CAPACIDADE INSTALADA
Aumento -0,3 p.p.












Dessazonalizado (percentual médio)



UCI SOFRE QUEDA

Em fevereiro de 2019, a Utilização da Capacidade Instalada (UCI), na série dessazonalizada, reduziu 0,3 ponto percentual (p.p.), na comparação com o mês imediatamente anterior, aferindo 82,8 p.p.. O resultado negativo vem na sequência de cinco altas consecutivas do índice.

RESUMO DOS RESULTADOS SETORIAIS - INDICADORES INDUSTRIAIS

		 Indústria Extrativa	 Indústria de Transformação	 Alimentos	 Vestuário	 Celulose e Papel	 Impressão e Reprodução	 Derivados de Petróleo e Biocombustíveis	 Químicos	 Borracha e Material Plástico	 Minerais Não Metálicos	 Metalurgia	 Móveis
FATURAMENTO REAL	Fev 19/Jan 19*	-45,2	-12,8	2,6	-14,8	-17,3	-22,7	-32,6	11,5	0,6	-2,0	-15,6	4,6
	Fev 19/Fev18	-19,2	-17,5	-63,3	-8,2	-79,5	1,6	39,9	-13,1	24,0	3,1	32,0	5,0
	Acum no ano	14,3	-8,7	-61,9	-11,3	-51,0	-3,7	68,9	-25,7	8,3	4,3	39,8	4,9
	Acum em 12 meses	36,7	-10,6	-55,8	-23,6	-15,1	-6,9	18,0	-10,0	-0,1	-1,0	14,9	9,1
EMPREGO	Fev 19/Jan 19*	0,0	1,0	3,6	0,0	0,7	0,2	-2,8	-2,9	0,2	1,7	-0,2	0,7
	Fev 19/Fev18	14,9	-1,2	-9,3	-8,7	-1,7	1,4	18,0	-15,7	-6,5	-2,5	-0,1	8,3
	Acum no ano	14,8	-2,2	-11,7	-10,9	-2,7	1,4	22,0	-14,6	-6,7	-4,2	0,1	8,0
	Acum em 12 meses	-3,6	-6,9	-10,5	-7,8	0,1	1,0	7,2	-10,2	2,2	-25,0	1,2	4,6
HORAS TRABALHADAS NA PRODUÇÃO	Fev 19/Jan 19*	-4,2	0,8	1,3	2,4	-0,4	-1,1	4,1	-1,4	0,5	-6,0	4,4	0,3
	Fev 19/Fev18	8,3	5,3	2,0	12,4	-3,4	21,4	16,9	-10,4	-10,8	-5,5	10,1	16,4
	Acum no ano	12,6	2,9	-1,9	1,8	-2,2	19,0	18,4	-10,6	-11,7	0,7	4,3	8,7
	Acum em 12 meses	5,0	-4,1	-1,2	-6,0	-0,9	1,7	4,7	-9,9	1,5	-17,9	1,4	8,1
MASSA SALARIAL REAL	Fev 19/Jan 19*	1,9	-4,6	2,1	-2,6	-1,2	-7,0	-29,0	14,4	15,0	-3,0	-9,5	-2,6
	Fev 19/Fev18	37,3	-4,6	-14,7	-12,2	7,0	2,9	27,1	-34,9	-25,8	-20,6	0,3	7,8
	Acum no ano	37,0	-1,9	-15,4	-13,7	5,8	8,1	53,8	-38,5	-30,4	-19,3	7,3	7,3
	Acum em 12 meses	3,3	-8,3	-17,2	-9,0	-1,1	7,0	2,4	-15,2	-14,5	-38,1	0,6	2,9
RENDIMENTO MÉDIO REAL	Fev 19/Jan 19*	1,7	-5,3	1,3	-6,0	-2,7	-7,5	-23,8	14,9	9,6	-4,5	-7,4	-2,5
	Fev 19/Fev18	19,4	-3,4	-6,0	-3,8	8,8	1,5	7,7	-22,8	-20,6	-18,5	0,4	-0,5
	Acum no ano	19,4	0,3	-4,1	-2,9	8,7	6,6	25,7	-28,1	-25,4	-15,8	7,1	-0,7
	Acum em 12 meses	7,1	-1,5	-7,5	-1,2	-1,2	6,0	-4,8	-6,0	-16,4	-17,0	-0,6	-1,6
UTILIZAÇÃO DA CAPACIDADE INSTALADA	Fev 19/Jan 19*	-0,1	-0,2	-0,1	0,4	0,0	1,1	-8,0	1,3	0,0	-0,3	0,0	-0,2
	Fev 19/Fev18	20,0	1,9	2,6	4,9	0,0	-0,3	14,8	-2,4	-1,8	0,7	0,7	-1,6
	Acum no ano	20,2	2,4	3,8	6,0	0,2	-1,5	29,8	-5,4	-2,0	0,1	0,7	-1,1
	Acum em 12 meses	15,1	3,2	5,8	-2,8	0,3	-2,1	12,1	-2,9	-1,5	7,7	0,7	1,1

*dado dessazonalizado.

Fonte: Ideies/Sistema Findes e CNI

PERÍODO DE COLETA DAS INFORMAÇÕES: 8 a 18 DE MARÇO DE 2019.

PERFIL DA AMOSTRA: 79 empresas industriais capixabas de extração e transformação.

INFORMAÇÕES METODOLÓGICAS: A pesquisa Indicadores Industriais tem o objetivo de monitorar a evolução mensal da atividade da indústria do Espírito Santo. A amostra é selecionada pela Confederação Nacional da Indústria - CNI e classificada de acordo com a Classificação Nacional de Atividades Econômicas (CNAE 2.0). A série histórica está disponível a partir de 2003, exceto das variáveis massa salarial real e rendimento médio real, com início em 2006, devido a mudanças metodológicas na coleta do indicador de massa salarial.

AVISO: O número de empresas respondentes desta pesquisa, realizada mensalmente pelo IDEIES em parceria com a CNI, atualmente não satisfaz o critério de amostra mínima.



Indicadores Industriais

Publicação do IDEIES - Instituto de Desenvolvimento Educacional e Industrial do Espírito Santo
Entidade do Sistema Findes | Gerência do Observatório da Indústria

 (27) 3334-5948 |  ideies.org.br |  @ideies |  pesquisaideies@findes.org.br

 (27) 98818-2897 Celular/WhatsApp Corporativo |  [Linked in](#) Ideies