

NÍVEL DE ATIVIDADE DA INDÚSTRIA DE CONSTRUÇÃO APRESENTA LEVE MELHORA EM FEVEREIRO

O nível de atividade da indústria de construção do Espírito Santo para o mês de fevereiro de 2019 registrou alta de 0,8 ponto, em comparação ao mês imediatamente anterior. Para o mês de fevereiro de 2019 o indicador registrou 41,3 pontos, enquanto em janeiro havia registrado 40,5 pontos.

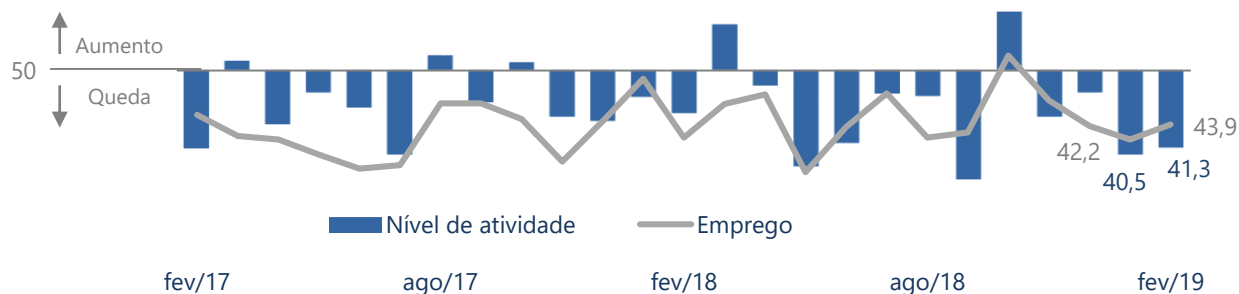
A evolução do emprego registrou queda de 43,9 pontos em fevereiro de 2019, mas em janeiro o indicador havia registrado 42,2, ou seja, houve uma melhora de 1,7 ponto na comparação dos

dois meses.

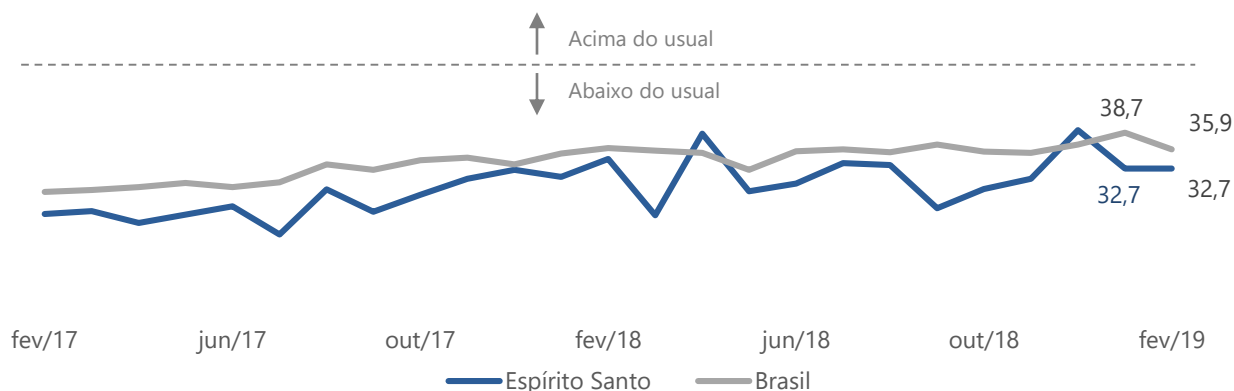
Quando comparado ao mês de fevereiro de 2018, o nível de atividade recuou 3,9 pontos em fevereiro de 2019, enquanto o nível de emprego elevou-se 1,5 ponto.

Em fevereiro de 2019, o nível de atividade em relação ao usual manteve os 32,7 pontos registrados no mês imediatamente anterior, enquanto o nível de emprego caiu para 35,9 pontos, ou seja, 2,8 pontos a menos que janeiro de 2019.

EVOLUÇÃO DO NÍVEL DE ATIVIDADE E EMPREGO NA INDÚSTRIA DA CONSTRUÇÃO DO ESPÍRITO SANTO



NÍVEL DE ATIVIDADE EM RELAÇÃO AO USUAL



Fonte: Ideies/Sistema Findes/CNI

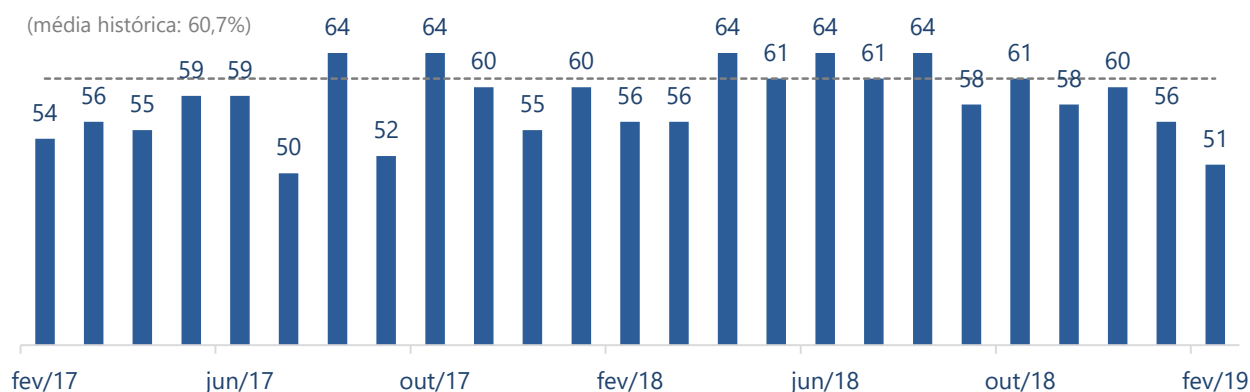
*Indicador varia no intervalo de 0 a 100. Valores acima de 50 indicam crescimento da produção, do emprego e do nível de atividade acima do usual para o mês considerado.

CONSTRUÇÃO DIMINUI CAPACIDADE DE OPERAÇÃO EM FEVEREIRO

A utilização da capacidade de operação (UCO) atingiu 51% em fevereiro de 2019, caindo 5 pontos percentuais (p.p.) em comparação à janeiro do mesmo ano.

O valor de fevereiro ficou 9,7 p.p. abaixo da média histórica do índice (60,7%).

EVOLUÇÃO DA UTILIZAÇÃO DA CAPACIDADE DE OPERAÇÃO (%)

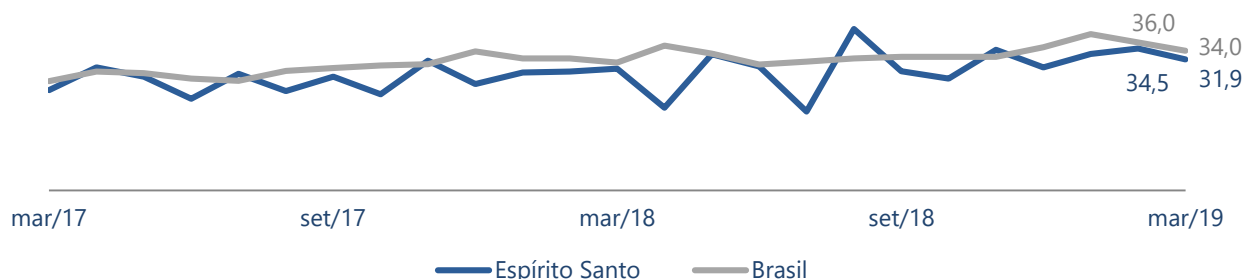


INTENÇÃO DE INVESTIMENTO NA INDÚSTRIA DE CONSTRUÇÃO CAPIXABA CAI EM MARÇO

Para o mês de março de 2019, a intenção de investimento na indústria de construção capixaba seguiu em queda e atingiu 31,9 pontos, recuando 2,6 pontos em relação à fevereiro de 2019 (34,5). Quando comparado com março de 2018, a intenção de investimento teve alta de 2,3 pontos.

A nível nacional, o indicador registrou 34,0 pontos em março de 2019, apresentando queda de 2,0 pontos quando comparado ao mês imediatamente anterior (36,0), e 2,4 pontos na comparação interanual (36,4).

INTENÇÃO DE INVESTIMENTO NA INDÚSTRIA DE CONSTRUÇÃO



Fonte: Ideies/Sistema Findes/CNI

*O índice varia de 0 a 100 pontos. Quanto maior o índice, maior a propensão a investir da indústria de construção.

EXPECTATIVAS EM MARÇO PARA OS PRÓXIMOS SEIS MESES

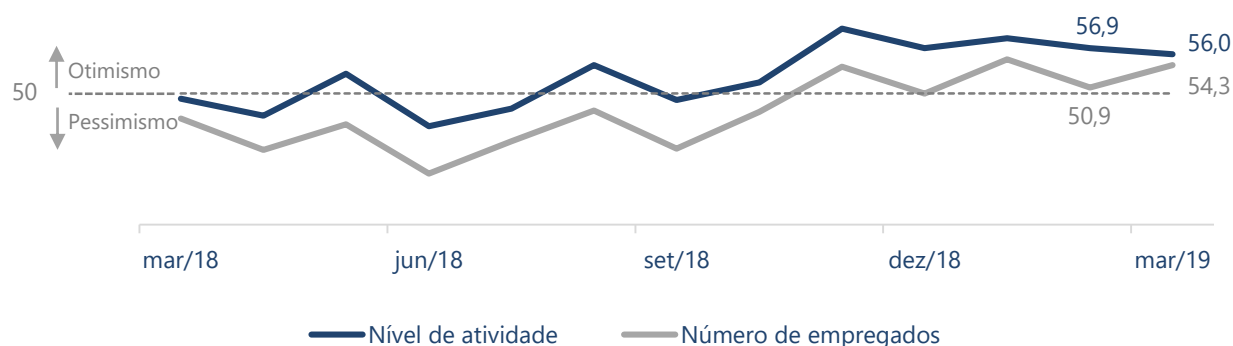
Em março de 2019 os indicadores de expectativa permaneceram acima da linha de otimismo, mostrando que a indústria da construção está com expectativas positivas em relação ao semestre adiante. Todavia nem todos os indicadores registraram alta em relação ao mês anterior.

Na passagem de fevereiro para março de 2019, o índice do nível de atividade apresentou queda de 0,9 ponto e recuou para 56,0 pontos, sendo o único índice a registrar queda. A expectativa em

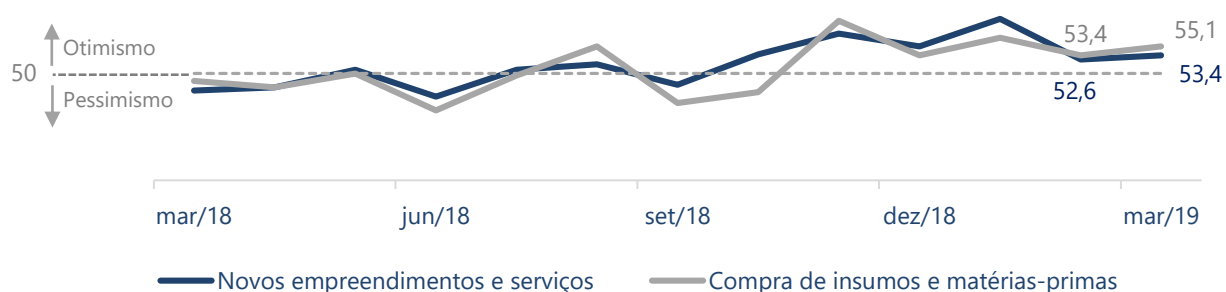
relação ao número de empregados apresentou alta no período e registrou 54,3 pontos no último mês.

O índice de expectativas quanto à compra de insumos e matérias-primas registrou 55,1 pontos em março, tendo alta de 1,7 ponto em comparação com o mês imediatamente anterior. Já a expectativa sobre novos empreendimentos e serviços apresentou alta de 0,8 ponto em relação à fevereiro de 2019, registrando em março 53,4 pontos e em fevereiro 52,6 pontos.

NÍVEL DE ATIVIDADE E NÚMERO DE EMPREGADOS



NOVOS EMPREENDIMENTOS E SERVIÇOS E COMPRAS DE INSUMOS E MATÉRIAS-PRIMAS



Fonte: Ideies/Sistema Findes/CNI

*Índices variam no intervalo de 0 a 100 pontos. Valores acima de 50 pontos expectativas otimistas.

CONDIÇÕES ATUAIS ¹	Espírito Santo			Brasil		
	fev/18	jan/19	fev/19	fev/18	jan/19	fev/19
<i>Evolução do nível de atividade</i>	45,2	40,5	41,3	46,2	44,0	44,3
<i>Atividade em relação ao usual</i>	34,3	32,7	32,7	36,1	38,7	35,9
<i>Evolução do número de empregados</i>	42,4	42,2	43,9	44,1	42,5	42,9
<i>Utilização da capacidade de operação - UCO (%)</i>	56,0	56,0	51,0	57,0	55,0	56,0

EXPECTATIVAS ²	Espírito Santo			Brasil		
	mar/18	fev/19	mar/19	mar/18	fev/19	mar/19
<i>Nível de atividade</i>	49,2	56,9	56,0	56,5	56,6	56,1
<i>Compras de insumos e matérias-primas</i>	48,6	53,4	55,1	55,3	54,7	54,5
<i>Novos empreendimentos e serviços</i>	46,8	52,6	53,4	55,4	55,7	56,1
<i>Número de empregados</i>	46,2	50,9	54,3	54,0	54,5	54,5

Fonte: Ideies/Sistema Findes/CNI

Índice: 0 a 100 pontos.

*Valores acima de 50 indicam evolução positiva, atividade acima do usual e expectativa otimista.

¹Em comparação com os últimos seis meses.

²Para os próximos seis meses.



PERÍODO DE COLETA DAS INFORMAÇÕES: 01 A 19 DE MARÇO DE 2019.

PERFIL DA AMOSTRA: 18 indústrias da construção capixabas (7 pequenas e 11 médias+grandes empresas).



INFORMAÇÕES METODOLÓGICAS: A Sondagem da Construção é uma pesquisa de opinião empresarial, cujo objetivo é monitorar a evolução da atividade de construção, do sentimento do empresário e, conseqüentemente, da evolução futura da indústria da construção.

Sondagem da Indústria de Construção

Publicação do IDEIES - Instituto de Desenvolvimento Educacional e Industrial do Espírito Santo
Entidade do Sistema Findes | Gerência do Observatório da Indústria

☎ (27) 3334-5948 | ✉ ideies.org.br | 🐦 @ideies | ✉ pesquisaideies@findes.org.br

☎ (27) 98818-2897 Celular/WhatsApp Corporativo | [Linked in](#) Ideies