



## INDICADORES DAS CONDIÇÕES FINANCEIRAS SOFREM QUEDA NO ÚLTIMO TRIMESTRE DE 2018

No 4º trimestre de 2018 houve uma piora das condições financeiras em relação ao trimestre imediatamente anterior, deste modo, todos os seus componentes apresentaram queda nessa base de comparação.

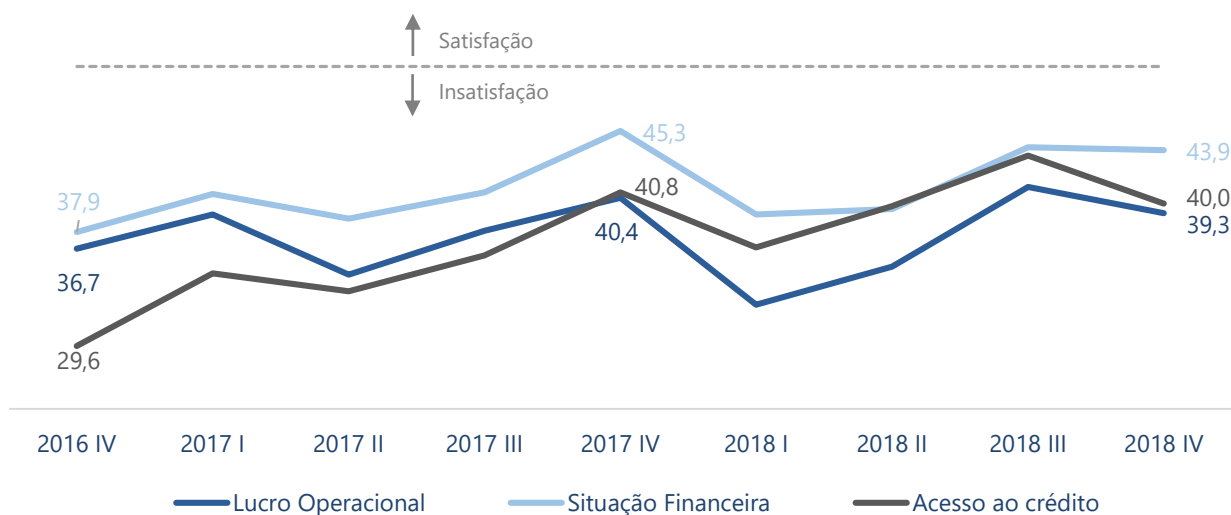
A margem de lucro operacional registrou 39,3 pontos no último trimestre de 2018, 1,9 ponto a menos que o 3º trimestre do mesmo ano e 1,1 ponto abaixo do registrado no 4º trimestre/2017.

A situação financeira também sofreu queda nas

duas bases de comparação, o resultado do 4º trimestre foi 0,2 ponto menor que o trimestre imediatamente anterior, e 1,4 ponto a menos que no 4º trimestre de 2017. Totalizando 43,9 pontos.

Na comparação com o trimestre imediatamente anterior, o acesso ao crédito foi o que apresentou a maior queda (3,5 pontos), aferindo 40 pontos no 4º trimestre de 2018. Na comparação com o mesmo trimestre de 2017, o indicador caiu 0,8 ponto e ficou 0,6 ponto acima da sua média histórica (39,4).

### EVOLUÇÃO DAS CONDIÇÕES FINANCEIRAS



Fonte: Ideies/Sistema Findes/CNI

\* Indicador varia no intervalo de 0 a 100. Valores acima de 50 indicam satisfação com a margem de lucro operacional e a situação financeira, facilidade no acesso ao crédito.



## ELEVADA CARGA TRIBUTÁRIA É O PRINCIPAL PROBLEMA ENFRENTADO PELOS INDUSTRIAIS CAPIXABAS

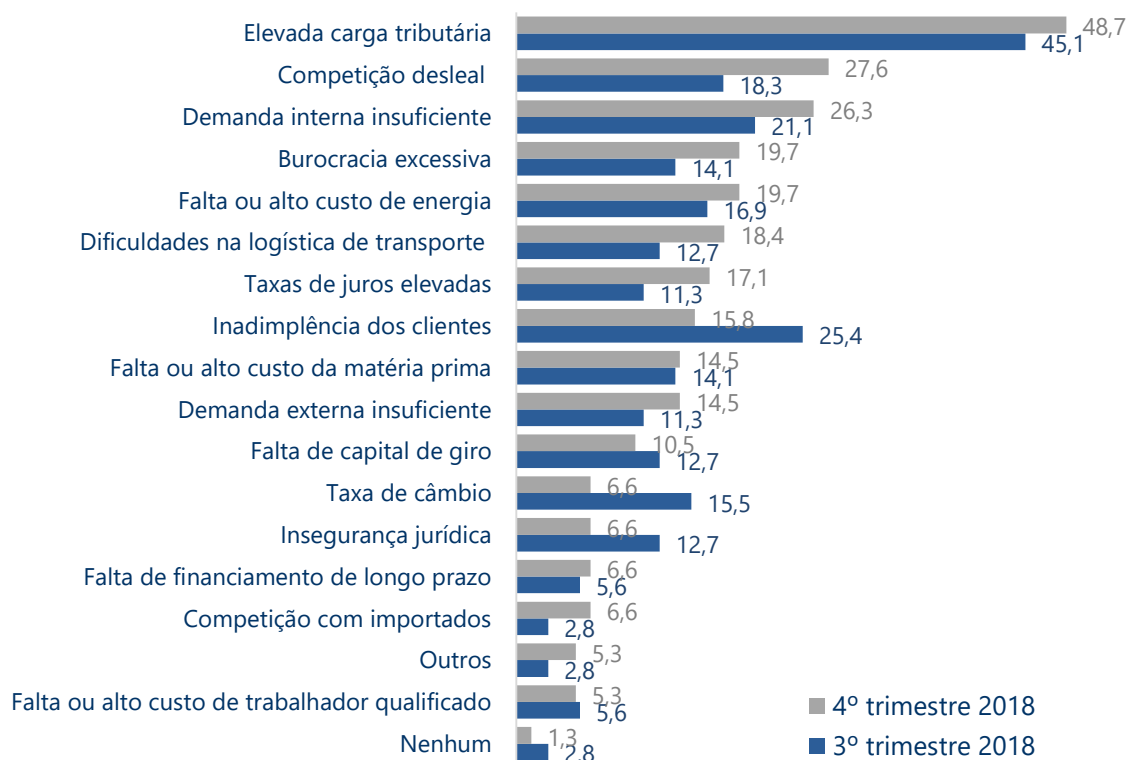
No 4º trimestre de 2018, as principais dificuldades indicadas pelos industriais capixabas foram a **elevada carga tributária** (48,7 pontos), seguido pela **competição desleal** (27,6 pontos), e **demanda interna insuficiente** (26,3 pontos).

Quando comparamos com o trimestre imediatamente anterior, a **elevada carga tributária** permaneceu ocupando a 1ª posição do ranking; por sua vez, a **competição desleal** saltou da 4ª posição para a 2ª, e a **demanda interna insuficiente** também ocupava a 3ª posição no ranking.

No terceiro trimestre de 2018, a **inadimplência dos clientes** era vista pelos empresários capixabas como o 2º problema que mais os afetavam, já no 4º trimestre passou para a oitava posição.

No último trimestre de 2018, a dificuldade que apresentou maior expansão comparado com o trimestre imediatamente anterior foi a **competição desleal**, crescendo 9,3 pontos, seguida pela **taxa de juros elevada**, que cresceu 5,8 pontos. Por outro lado, a **inadimplência dos clientes** obteve a maior queda (9,6 pontos).

### PRINCIPAIS PROBLEMAS ENFRENTADOS PELA INDÚSTRIA NO 2º TRIMESTRE DO ANO\*



Fonte: Ideies/Sistema Findes/CNI

\*Os percentuais não somam 100% pela possibilidade de indicação de múltiplas respostas.

<sup>1</sup>Competição desleal, por exemplo: informalidade, contrabando, dumping etc.;

<sup>2</sup>Dificuldades na logística de transporte (estradas, infraestrutura portuária, etc.)



## NÍVEL DE ATIVIDADE E EMPREGO DA INDÚSTRIA RECUAM EM DEZEMBRO

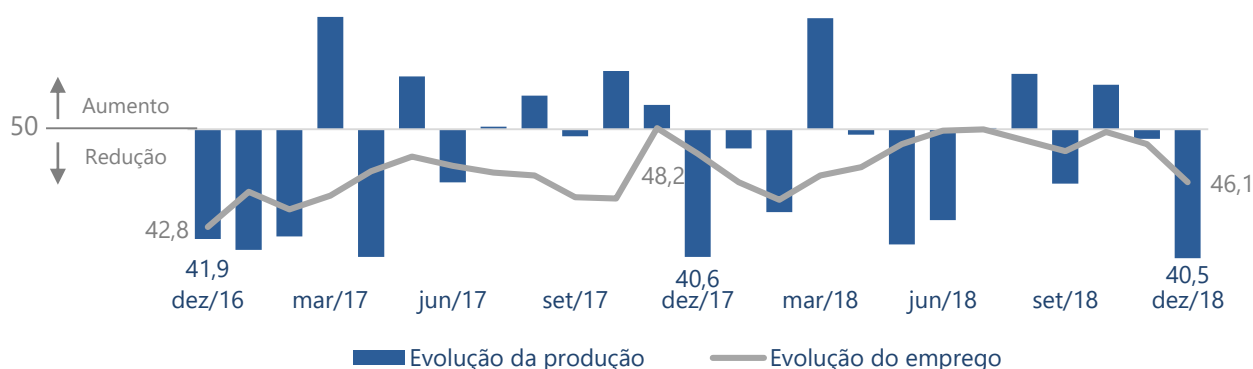
Em dezembro/2018, os níveis de produção e emprego na indústria capixaba permaneceram abaixo da marca dos 50 pontos. O indicador do nível de produção apresentou uma notável queda na comparação com novembro/2018 (8,8 pontos), aferindo 40,5 pontos.

No último mês de 2018, o nível de emprego

apontou 46,1 pontos, uma queda de 2,8 pontos comparado ao mês imediatamente anterior.

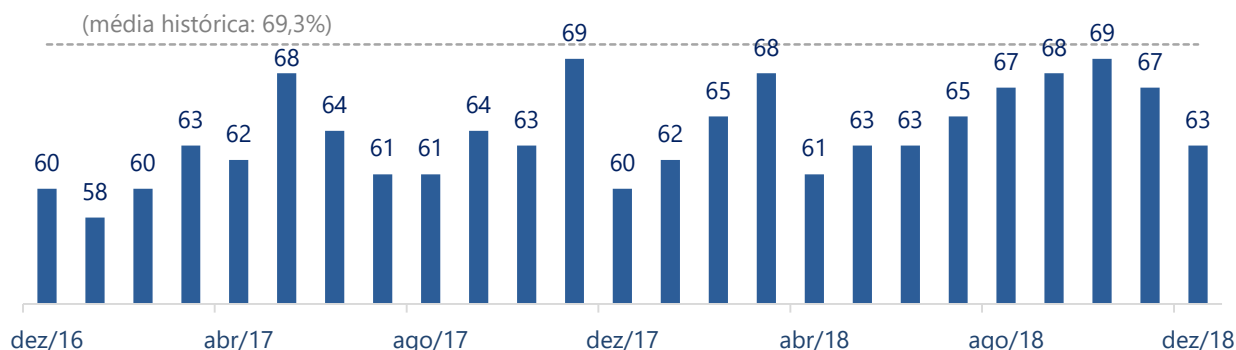
O nível médio de utilização da capacidade instalada (UCI) atingiu 63% no mês de dezembro, 4 pontos percentuais a menos que a marca de novembro/2018 e ficou mais distante da sua média histórica (-6,3 p.p.).

### EVOLUÇÃO DA PRODUÇÃO E DO EMPREGO NA INDÚSTRIA DO ESPÍRITO SANTO



\* Indicador varia no intervalo de 0 a 100. Valores acima de 50 indicam crescimento da produção e do emprego.

### EVOLUÇÃO DA UTILIZAÇÃO DA CAPACIDADE INSTALADA (%)



Fonte: Ideies/Sistema Findes/CNI



## OCIOSIDADE AUMENTA EM DEZEMBRO

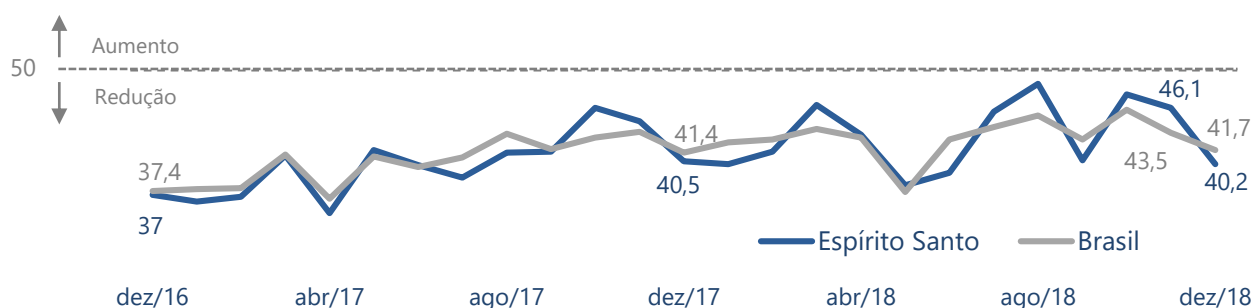
Em dezembro de 2018, a utilização da capacidade instalada (UCI) efetiva registrou 40,2 pontos e caiu 5,9 pontos comparado com o mês imediatamente anterior, indicando um aumento da ociosidade no mês, para a indústria capixaba.

O índice de estoques efetivo/planejado continuou em queda e apontou 44,6 pontos no

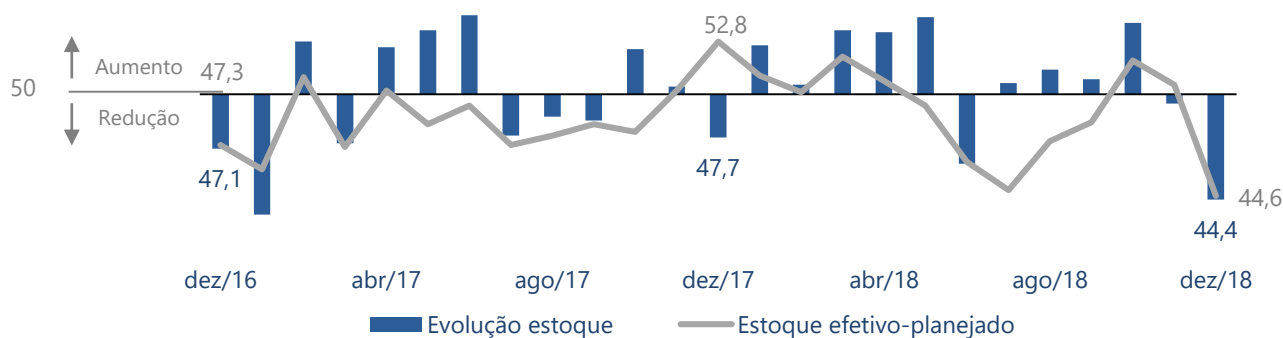
mês de dezembro, 5,9 pontos a menos que no mês anterior, e 8,2 pontos abaixo do registrado em dezembro/2017.

A evolução do estoque marcou 44,4 pontos em dezembro, caindo 5,1 pontos em relação ao mês de novembro, deste modo o índice ficou 5,6 pontos abaixo do planejado.

UTILIZAÇÃO DA CAPACIDADE INSTALADA EFETIVA EM RELAÇÃO AO USUAL



EVOLUÇÃO DO NÍVEL DE ESTOQUES E DO ESTOQUE EFETIVO EM RELAÇÃO AO PLANEJADO



Fonte: Ideies/Sistema Findes/CNI

\*Índice varia de 0 a 100 pontos. Valores abaixo/acima de 50 pontos indicam utilização da capacidade abaixo/acima da usual estoque abaixo/acima do planejado.



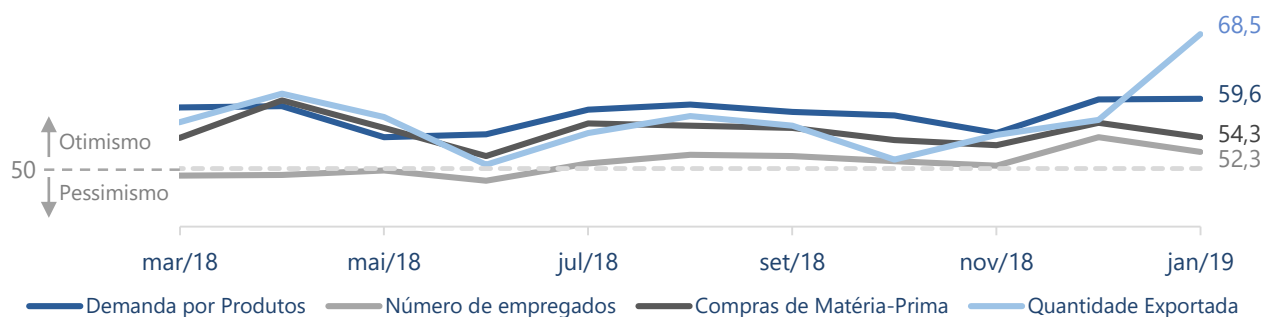
## EXPECTATIVAS EM JANEIRO PARA OS PRÓXIMOS SEIS MESES

No mês de janeiro de 2019, a expectativa dos industriais capixabas permaneceram otimistas quanto ao primeiro semestre de 2019, o que foi confirmado pelos seus indicadores, que ficaram acima da linha dos 50 pontos.

Dentre os índices, podemos destacar a alta de 11,8 pontos da quantidade exportada em comparação com o mês novembro, totalizando 68,5 pontos, a melhor marca para o indicador

desde maio/2012. O número de empregados atingiu 52,3 pontos e recuou 2 pontos no confronto com dezembro/2018. Por sua vez, a demanda por produtos cresceu 0,1 ponto comparado ao mês imediatamente anterior e atingiu 59,6 pontos. Por fim, o índice de compras de matérias-primas registrou 54,3 pontos e apresentou uma queda de 2 pontos em relação à novembro de 2018.

### ÍNDICES DE EXPECTATIVAS - INDÚSTRIA CAPIXABA



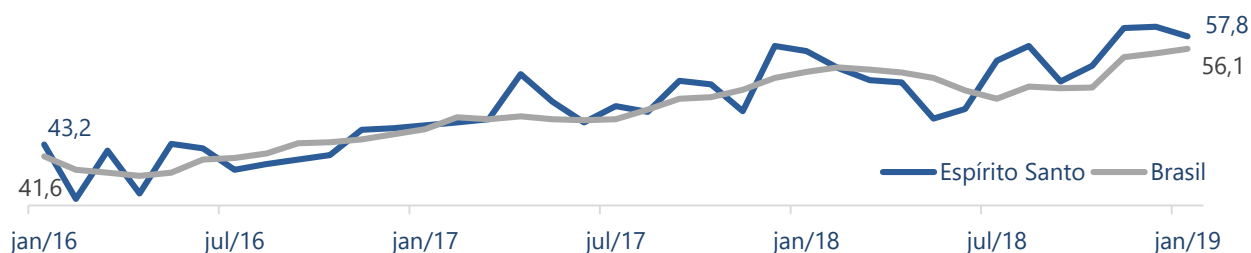
\*Índices variam no intervalo de 0 a 100 pontos. Valores acima de 50 pontos indicam otimismo.

## INTENÇÃO DE INVESTIMENTO NA INDÚSTRIA CAPIXABA RECUA EM JANEIRO

A intenção de investimento dos industriais capixabas para os próximos 6 meses atingiu 57,8 pontos em dezembro/2018, uma queda 1,3 ponto na comparação com novembro/2018, e

um crescimento de 2 pontos na comparação interanual. Já o Brasil, apresentou expansão de 0,6 ponto frente ao mês imediatamente anterior e apontou 56,1 pontos.

### INTENÇÃO DE INVESTIMENTO NA INDÚSTRIA



Fonte: Ideies/Sistema Findes/CNI

\*O índice varia de 0 a 100 pontos. Quanto maior o índice, maior a propensão a investir da indústria.



CONDIÇÕES ATUAIS	Espírito Santo			Brasil		
	dez/17	nov/18	dez/18	dez/17	nov/18	dez/18
<i>Evolução da produção</i>	40,6	49,3	40,5	42,4	48,3	40,7
<i>Evolução do número de empregados</i>	48,2	48,9	46,1	47,6	49,1	47,2
<i>Utilização da capacidade instalada (%)</i>	60	67	63	64	69	65
<i>UCI efetiva em relação ao usual</i>	40,5	46,1	40,2	41,4	43,5	41,7
<i>Estoque efetivo em relação ao planejado</i>	52,8	50,5	44,6	49,5	50,2	48,9
<i>Evolução de estoques de produtos finais</i>	47,7	49,5	44,4	46,4	48,4	46,6

EXPECTATIVAS	Espírito Santo			Brasil		
	jan/18	dez/18	jan/19	jan/18	dez/18	jan/19
<i>Demanda por produtos</i>	56,2	59,5	59,6	56,6	57,7	60,3
<i>Número de empregados</i>	46,9	54,3	52,3	50,2	51,7	53,1
<i>Compras de insumos e matérias-primas</i>	54,1	56,3	54,3	54,7	55,3	57,5
<i>Quantidade exportada</i>	58,1	56,7	68,5	54,7	53,2	56,1

INDICADORES	Espírito Santo				Brasil	
	4º trim/17	3º trim/18	4º trim/18	4º trim/17	3º trim/18	4º trim/18
<i>Margem de lucro operacional</i>	40,4	41,2	39,3	42,8	42,4	42
<i>Situação financeira</i>	45,3	44,1	43,9	47,3	46,9	46,1
<i>Acesso ao crédito</i>	40,8	43,5	40	37,3	38,2	38,3
<i>Preço médio das matérias-primas</i>	60,2	62,7	56,9	60,7	68,8	58,9

Fonte: Ideies/Sistema Findes/CNI

Índice: 0 a 100 pontos.

\*Valores acima de 50 indicam evolução positiva, estoque acima do planejado ou utilização da capacidade instalada acima do usual e expectativa otimista.

<sup>1</sup>Em comparação com os últimos seis meses.

<sup>2</sup>Para os próximos seis meses.



**PERÍODO DE COLETA DAS INFORMAÇÕES: 07 A 17 DE JANEIRO DE 2019.**

**PERFIL DA AMOSTRA:** 76 indústrias capixabas (26 pequenas, 32 médias e 18 grandes empresas).



**INFORMAÇÕES METODOLÓGICAS:** A Sondagem Industrial é uma pesquisa de opinião empresarial, cujo objetivo é monitorar a evolução da atividade industrial, do sentimento do empresário e, conseqüentemente, da evolução futura da indústria.

# Sondagem Industrial

Publicação do IDEIES - Instituto de Desenvolvimento Educacional e Industrial do Espírito Santo  
Entidade do Sistema Findes | Gerência do Observatório da Indústria

 (27) 3334-5948 |  [ideies.org.br](mailto:ideies.org.br) |  @ideies |  [pesquisaideies@findes.org.br](mailto:pesquisaideies@findes.org.br)

 (27) 98818-2897 Celular/WhatsApp Corporativo |  [Linked in](#) Ideies