

# Sondagem Industrial - Espírito Santo

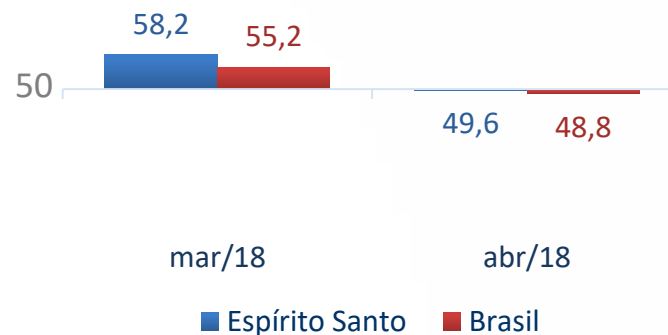
Ano 08 - Abr 2018

## INDÚSTRIA CAPIXABA VOLTA A REGISTRARA AJUSTE EM ABRIL

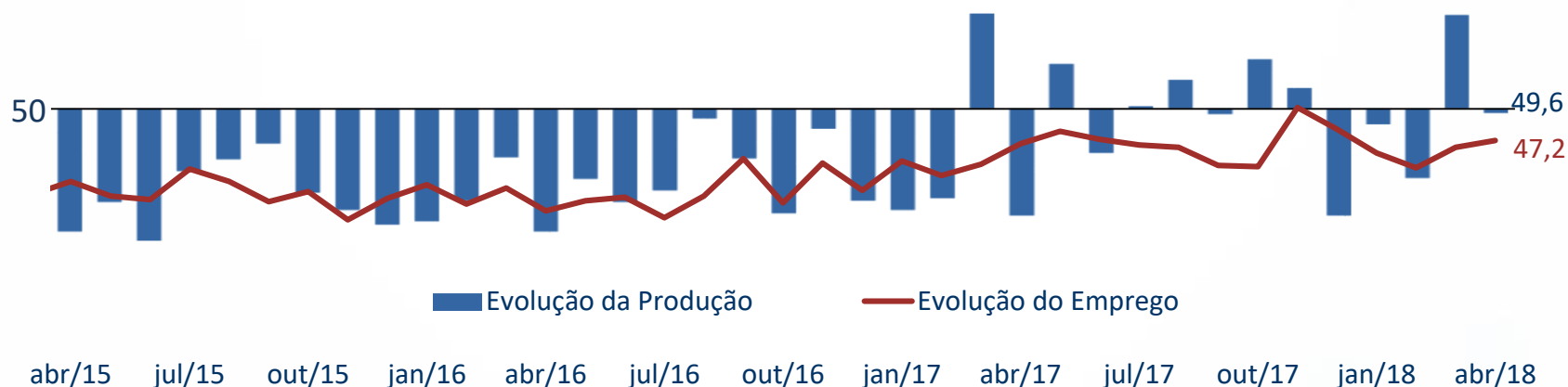
A indústria capixaba recuou em -8,6 pontos entre março e abril de 2018 e registrou 49,6 pontos, voltando a se posicionar abaixo dos 50 pontos, o que indica redução do volume da produção. Em 2018, este indicador só ficou acima dos 50 pontos no mês de março, o que registra fraco desempenho da indústria para este início de ano.

A evolução de emprego, manteve-se praticamente estável ao ampliar em 0,6 pontos e alcançar 47,2 pontos em abril. Este indicador não ultrapassa a linha dos 50 pontos desde novembro de 2017, sinalizando baixo ritmo de empregabilidade na indústria.

## NÍVEL DE ATIVIDADE



## EVOLUÇÃO DA PRODUÇÃO E DO EMPREGO NA INDÚSTRIA DO ESPÍRITO SANTO



Fonte: Ideies/Sistema Findes/CNI  
Índices (0 a 100 pontos)

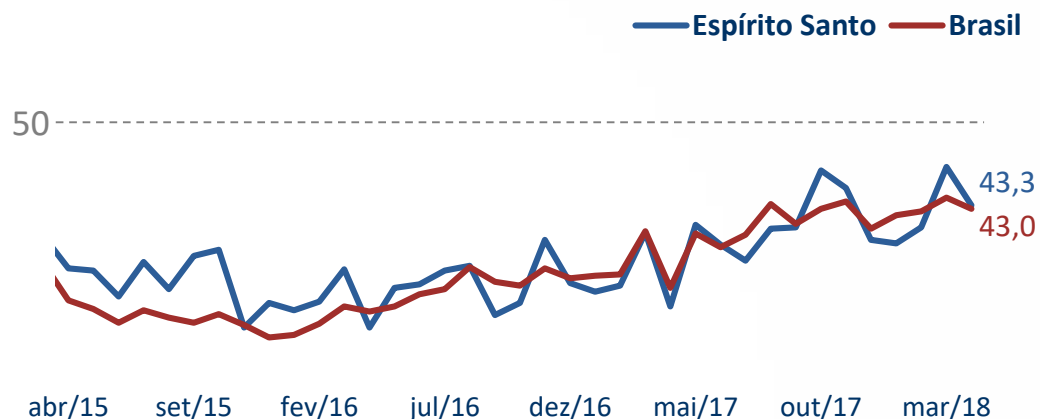
## OCIOSIDADE CONTINUA ELEVADA

O nível médio de utilização da capacidade instalada (UCI) ficou em 61% em abril, com forte queda de -7,0 pontos percentuais em relação a março de 2018, com isso o indicador está 7,5 p.p. abaixo de sua média histórica dos meses de abril (68,5%).

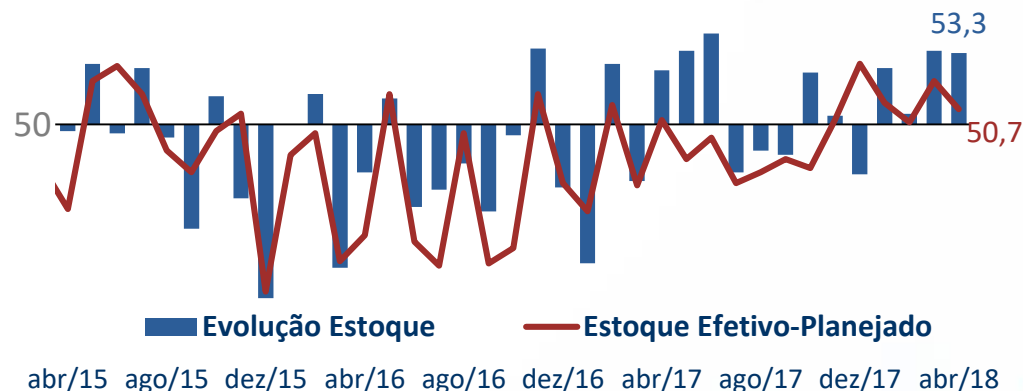
A UCI efetiva se distanciou ainda mais da UCI usual, ao recuar em -3,1 pontos, entre março e abril de 2018, e registrar 43,3 pontos, aumentando a distância dos 50 pontos, marca que representa uma UCI abaixo da usual.

O índice de estoques efetivo/planejado recuou em -1,3 pontos, alcançando 50,7 pontos em abril de 2018 e, praticamente registra igualdade entre estoque efetivo e planejado neste mês. O nível de estoques de produtos finais manteve-se estável em abril ao recuar em -0,1 pontos frente a março, e alcançou 53,3 pontos em abril de 2018.

## UTILIZAÇÃO DA CAPACIDADE INSTALADA EFETIVA EM RELAÇÃO AO USUAL



## EVOLUÇÃO DO NÍVEL DE ESTOQUES E DO ESTOQUE EFETIVO EM RELAÇÃO AO PLANEJADO - ESPÍRITO SANTO

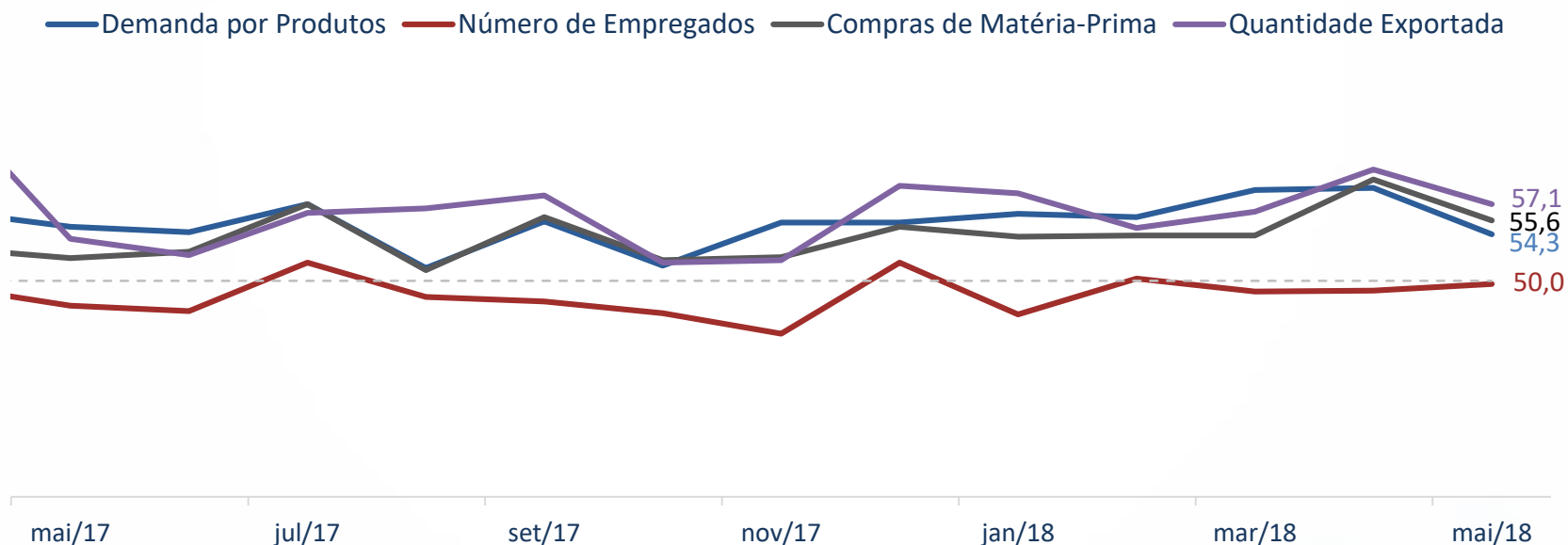


Fonte: Ideies/Sistema Findes/CNI  
Índices (0 a 100 pontos)

## EXPECTATIVAS EM MAIO PARA OS PRÓXIMOS SEIS MESES

Em maio de 2018, os índices de confiança em relação à demanda, compras de matéria-prima e quantidade exportado estão acima dos 50 pontos o que reflete otimismo dos industriais capixabas, contudo, este otimismo é menos intenso do que o apurado em abril, pois em relação a março registraram queda de: demanda (-4,3 pontos), compras de matéria-prima (-3,8 pontos) e quantidade exportada (-3,2 pontos). Já as expectativas para os próximos 6 meses do número de empregados permanece estável em maio, visto que o índice se encontra exatamente em 50 pontos e na comparação mensal teve leve aumento de 0,6 pontos.

### ÍNDICES DE EXPECTATIVAS - INDÚSTRIA CAPIXABA



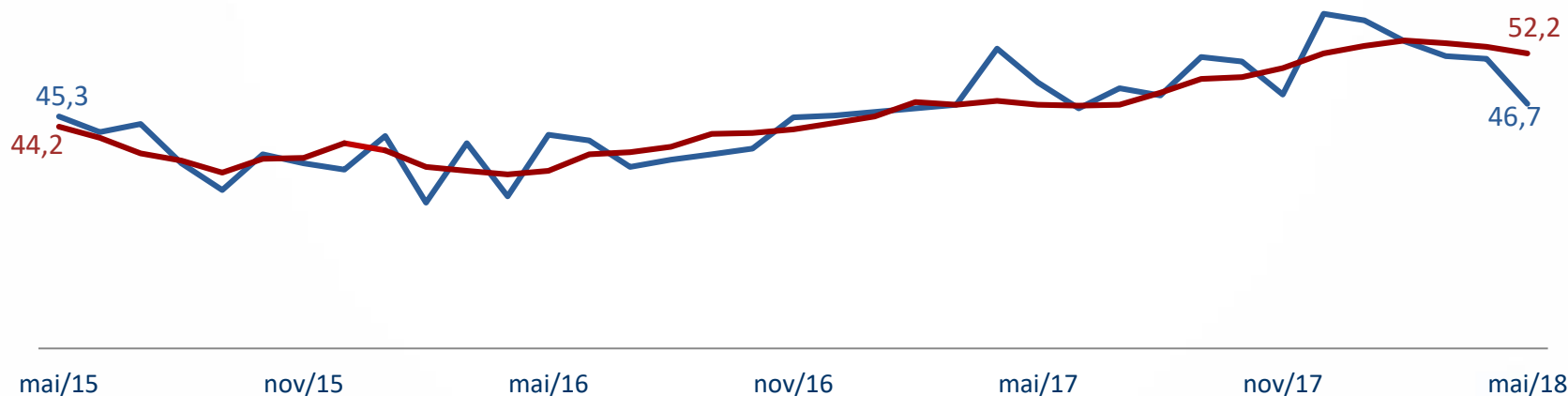
Fonte: Ideies/Sistema Findes/CNI  
Índices (0 a 100 pontos)

## EXPECTATIVAS - INTENÇÃO DE INVESTIMENTO NA INDÚSTRIA EM MAIO DE 2018

Em maio de 2018, a intenção de investimento dos industriais capixabas registrou a 5ª queda consecutiva ao registrar 46,7 pontos, com redução de -4,9 pontos frente a abril de 2018. O indicador também recuou na comparação com maio de 2017, com queda de -2,3 pontos e está -2,8 pontos abaixo de sua média histórica. Este resultado reflete que os industriais capixabas estão desestimulados para a realização de investimentos em suas atividades produtivas.

### INTENÇÃO DE INVESTIMENTO NA INDÚSTRIA

— Espírito Santo — Brasil



Fonte: Ideies/Sistema Findes/CNI

Índices (0 a 100 pontos). Quanto maior o índice, maior a propensão a investir da indústria.

CONDIÇÕES ATUAIS	Espírito Santo			Brasil		
	abr/17	mar/18	abr/18	abr/17	mar/18	abr/18
<i>Evolução da produção</i>	40,6	58,2	49,6	41,6	55,2	48,8
<i>Evolução do número de empregados</i>	46,9	46,6	47,2	47,0	49,6	49,2
<i>Utilização da capacidade instalada (%)</i>	62,0	68,0	61,0	63,0	66,0	66,0
<i>UCI efetiva em relação ao usual</i>	35,1	46,4	43,3	36,6	43,9	43,0
<i>Estoque efetivo em relação ao planejado</i>	50,2	52,0	50,7	50,3	50,6	50,4
<i>Evolução de estoques de produtos finais</i>	52,5	53,4	53,3	50,9	49,8	50,6

EXPECTATIVAS	Espírito Santo			Brasil		
	mai/17	abr/18	mai/18	mai/17	abr/18	mai/18
<i>Demanda por produtos</i>	55,0	58,6	54,3	54,8	58,4	56,3
<i>Número de empregados</i>	47,7	49,1	49,7	48,7	50,8	49,9
<i>Compras de insumos e matérias-primas</i>	52,1	59,4	55,6	52,6	56,0	54,3
<i>Quantidade exportada</i>	53,9	60,3	57,1	53,2	55,4	54,2

Fonte: Ideies/Sistema Findes/CNI  
Índices (0 a 100 pontos)

**PERÍODO DE COLETA DAS INFORMAÇÕES: 02 A 14 DE MAIO DE 2018.**

**PERFIL DA AMOSTRA: 65** indústrias capixabas (15 pequenas, 33 médias e 17 grandes).

**INFORMAÇÕES METODOLÓGICAS:** A Sondagem Industrial é uma pesquisa de opinião empresarial, cujo objetivo é monitorar a evolução da atividade industrial, do sentimento do empresário e, conseqüentemente, da evolução futura da indústria. A amostra selecionada pela CNI é classificada de acordo com a CNAE 2.0. Os portes seguem a metodologia do EuroStat desde janeiro de 2012 (pequeno: 10 a 49 empregados; médio: 50 a 249 empregados; grande: 250 ou mais empregados), tendo a série histórica sido recalculada retroativamente a fevereiro de 2010.

**Os indicadores variam no intervalo de 0 a 100. Valores acima de 50 pontos indicam aumento, atividade acima do usual ou expectativa positiva e valores abaixo de 50 pontos, indicam queda, atividade abaixo do usual ou expectativa negativa. Quanto menor o índice, mais intensa e disseminada é a queda.**

**Gerência do Observatório da Indústria**

**IDEIES - Instituto de Desenvolvimento Educacional e Industrial do Espírito Santo**

Av. Nossa Senhora da Penha, 2.053 - 3º andar - Santa Lúcia - Vitória/ES

CEP: 29.056-913 • Tel.: (27) 3334-5948 • Telefax: (27) 3334-5733

E-mail: [pesquisaideies@findes.org.br](mailto:pesquisaideies@findes.org.br)



**[www.ideies.org.br](http://www.ideies.org.br) • Siga nosso Twitter:  @ideies**