

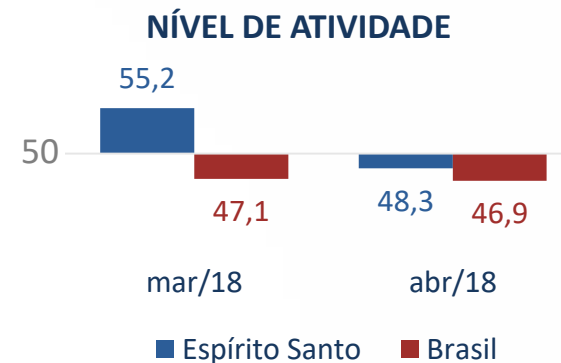
Sondagem Indústria da Construção - ES

Ano 08 - Abr 2018

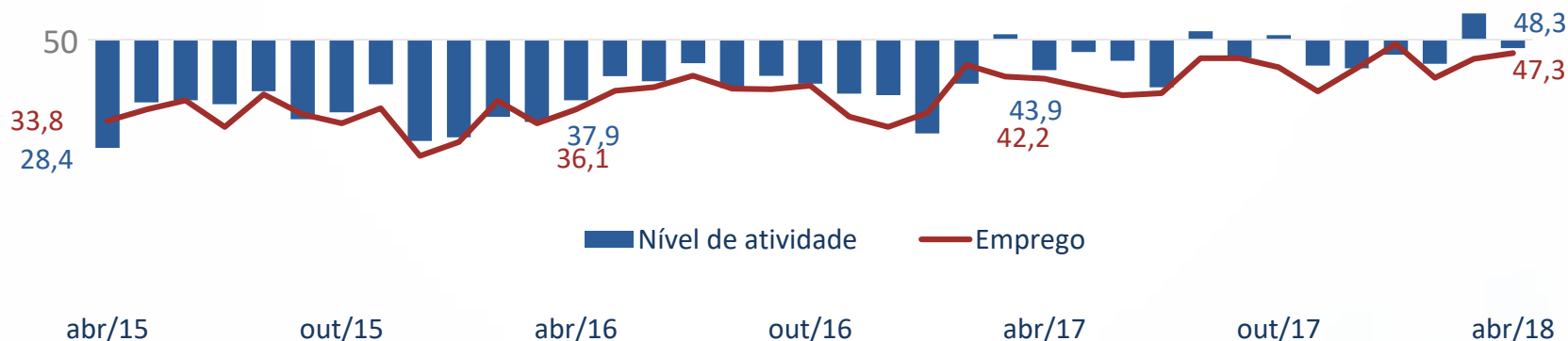
NÍVEL DE ATIVIDADE VOLTA A RECUAR EM ABRIL

O indicador de nível de atividade da indústria da construção do Espírito Santo voltou a recuar em abril, queda de -6,9 pontos frente a março, alcançando 48,3 pontos, se situando abaixo do patamar de 50 pontos o que indica efetiva redução da atividade da construção civil capixaba. Na comparação com abril de 2017, verifica alta de 4,4 pontos no índice.

O indicador de evolução do emprego, por sua vez, manteve a trajetória de crescimento iniciada no mês anterior, ao elevar em 1,1 pontos na comparação mensal e em 5,1 pontos na comparação interanual, alcançando em abril o valor de 47,3 pontos, no entanto o crescimento ainda não foi suficiente para que o índice se situasse acima dos 50 pontos.



EVOLUÇÃO DO NÍVEL DE ATIVIDADE E EMPREGO NA INDÚSTRIA DA CONSTRUÇÃO DO ESPÍRITO SANTO



Fonte: Ideies/Sistema Findes/CNI
Índices (0 a 100 pontos)

Sondagem Indústria da Construção

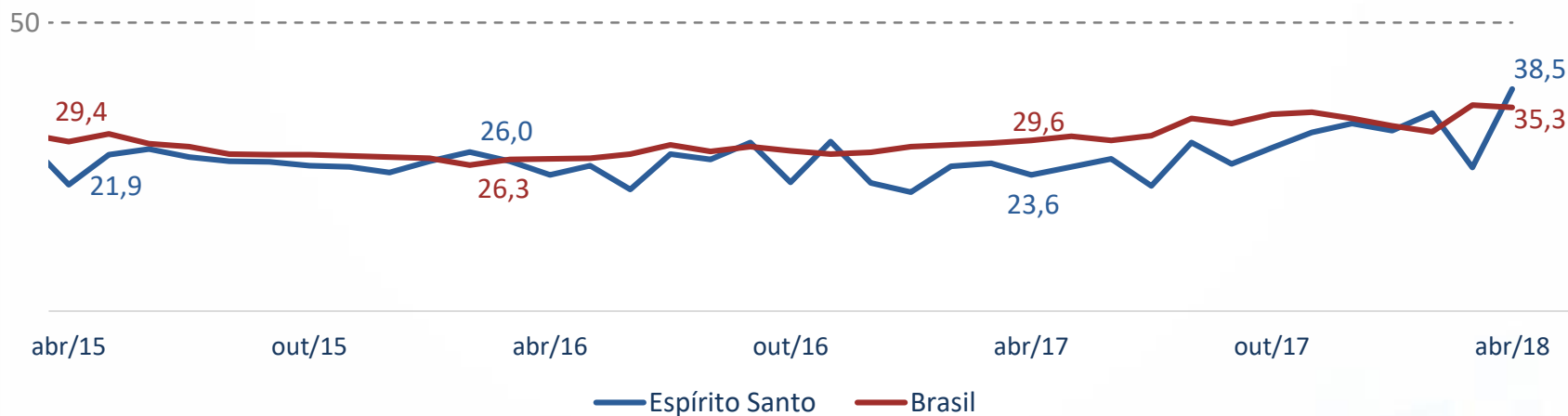
Ano 08 - Abr 2018

CAPACIDADE DE OPERAÇÃO DA CONSTRUÇÃO REGISTRA FORTE RECUPERAÇÃO

A utilização da capacidade de operação (UCO) ampliou em 8,0 pontos percentuais frente a março, registrando 64% de UCO em abril de 2018. O índice está 3,4 p.p. acima de sua média histórica de 60,6%, e ampliou em 9,0 p.p. frente a março de 2017.

O índice de nível de atividade em relação ao usual ficou em 38,5 pontos em abril de 2018, com aumento de 13,6 pontos em relação a março de 2018, e está 14,9 pontos acima do valor registrado em março de 2017, alinhado com a sua média histórica (38,4 pontos). Cabe destacar que este indicador não alcança a linha dos 50 pontos, que indica nível de atividade corrente igual ao usual, desde 2013, no entanto, verifica-se uma tendência de recuperação neste início de ano, com exceção apenas do mês de março.

NÍVEL DE ATIVIDADE EM RELAÇÃO AO USUAL



Sondagem Indústria da Construção

Ano 08 - Abr 2018

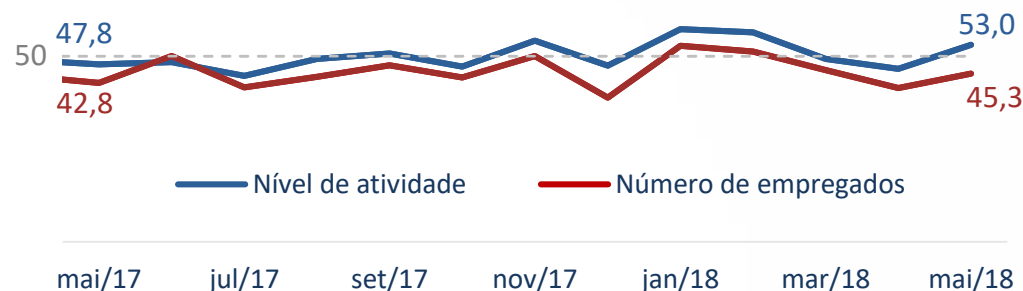
EXPECTATIVAS EM MAIO

Em maio de 2018, os industriais da construção melhoraram as expectativas para os próximos seis meses em todos os quesitos.

O indicador de nível de atividade ampliou em 6,4 pontos entre abril e maio e se situou em 53,0 pontos, ultrapassando a marca dos 50 pontos, que reflete otimismo. Os indicadores de novos empreendimentos e compras de insumos e matéria-prima cresceram 3,3 pontos e 2,6 pontos, na comparação mensal, e alcançaram 50,7 e 50,0 pontos, respectivamente, indicando estabilidade destes indicadores.

O índice de expectativa do número de empregados, apesar de registrar crescimento de 3,9 pontos, se situou em 45,3 pontos e não ultrapassou a marca dos 50 pontos, refletindo pessimismo dos empresários da construção neste quesito.

NÍVEL DE ATIVIDADE E NÚMERO DE EMPREGADOS



NOVOS EMPREENDIMENTOS E SERVIÇOS E COMPRAS DE INSUMOS E MATÉRIA-PRIMA



Fonte: Ideies/Sistema Findes/CNI
Índices (0 a 100 pontos)

Sondagem Indústria da Construção

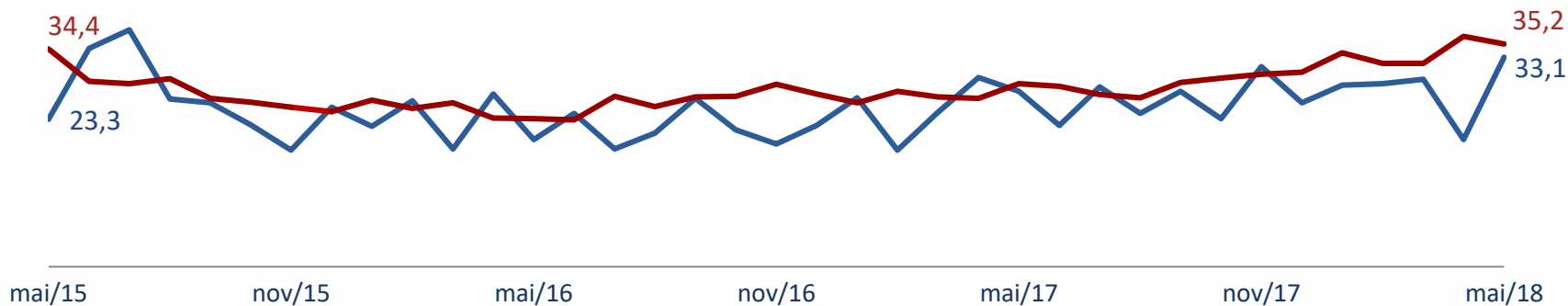
Ano 08 - Abr 2018

EXPECTATIVAS - INTENÇÃO DE INVESTIMENTOS NA INDÚSTRIA DA CONSTRUÇÃO

Em maio de 2018, os empresários da indústria da construção elevaram a sua intenção de investimentos em 13,0 pontos frente a abril, recuperando a queda registrada no mês anterior e alcançando a marca de 33,1 pontos, alinhado com a sua média histórica (33,0 pontos). Esta recuperação sinaliza que os empresários da construção estão com maior disposição de investir no mês de maio.

INTENÇÃO DE INVESTIMENTO NA INDÚSTRIA DA CONSTRUÇÃO

— Espírito Santo — Brasil



Fonte: Ideies/Sistema Findes/CNI

Índices de difusão (0-100 pontos). Quanto maior o índice, maior a intenção de investimento.

Sondagem Indústria da Construção

Ano 08 - Abr 2018

CONDIÇÕES ATUAIS	Espírito Santo			Brasil		
	abr/17	mar/18	abr/18	abr/17	mar/18	abr/18
<i>Evolução do nível de atividade</i>	43,9	55,2	48,3	43,3	47,1	46,9
<i>Atividade em relação ao usual</i>	23,6	24,9	38,5	29,6	35,7	35,3
<i>Evolução do número de empregados</i>	42,2	46,2	47,3	42,3	45,4	44,6
<i>Utilização da capacidade de operação - UCO (%)</i>	55,0	56,0	64,0	56,0	57,0	60,0

EXPECTATIVAS	Espírito Santo			Brasil		
	mai/17	abr/18	mai/18	mai/17	abr/18	mai/18
<i>Nível de atividade</i>	47,8	46,6	53,0	50,5	54,5	54,7
<i>Compras de insumos e matérias-primas</i>	42,2	47,4	50,0	48,5	53,3	53,3
<i>Novos empreendimentos e serviços</i>	44,9	47,4	50,7	49,1	53,2	53,7
<i>Número de empregados</i>	42,8	41,4	45,3	48,2	52,5	51,9

Fonte: Ideies/Sistema Findes/CNI
Índices (0 a 100 pontos)

PERÍODO DE COLETA DAS INFORMAÇÕES: 02 A 14 DE MAIO DE 2018.

PERFIL DA AMOSTRA: 17 indústrias capixabas (9 pequenas e 8 médias+grandes).

INFORMAÇÕES METODOLÓGICAS: A Sondagem Indústria da Construção é uma pesquisa de opinião empresarial, cujo objetivo é monitorar a evolução da atividade de construção, do sentimento do empresário e, conseqüentemente, da evolução futura da indústria da construção. A amostra selecionada pela CNI é classificada de acordo com a CNAE 2.0. Os portes seguem a metodologia do EuroStat desde janeiro de 2012 (pequeno: 10 a 49 empregados; médio: 50 a 249 empregados; grande: 250 ou mais empregados), tendo a série histórica sido recalculada retroativamente a fevereiro de 2010. A série de UCI iniciou em janeiro de 2012 e a de intenção de investimentos em outubro de 2013.

Os indicadores variam no intervalo de 0 a 100. Valores acima de 50 pontos indicam aumento, atividade acima do usual ou expectativa positiva, e valores abaixo de 50 pontos indicam queda, atividade abaixo do usual ou expectativa negativa. Quanto menor o índice, mais intensa e disseminada é a queda.

Gerência do Observatório da Indústria

IDEIES - Instituto de Desenvolvimento Educacional e Industrial do Espírito Santo

Av. Nossa Senhora da Penha, 2.053 - 3º andar - Santa Lúcia - Vitória/ES

CEP: 29.056-913 • Tel.: (27) 3334-5948 • Telefax: (27) 3334-5733

E-mail: pesquisaideies@findes.org.br



www.ideies.org.br • Siga nosso Twitter:  @ideies