

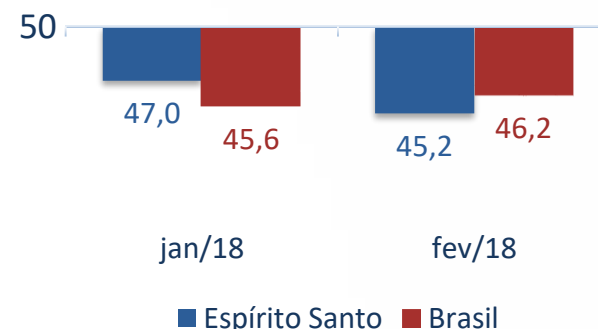
Sondagem Indústria da Construção - ES

Ano 08 - Fev 2018

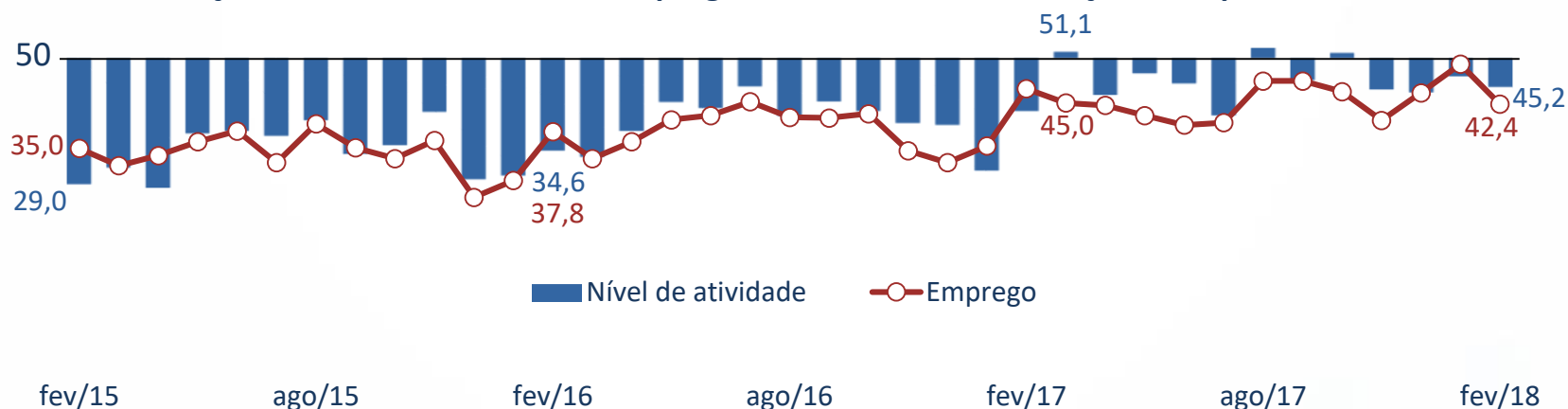
EMPREGO E NÍVEL DE ATIVIDADE VOLTAM A RECUAR EM FEVEREIRO

O indicador de nível de atividade da indústria da construção do Espírito Santo voltou a recuar em fevereiro, queda de -1,8 pontos frente a janeiro, alcançando 45,2 pontos. Na comparação com fevereiro de 2017, verifica alta de 4,0 pontos no índice. O indicador de evolução do emprego também voltou a recuar na comparação mensal e interanual, -6,7 e -2,6 pontos, respectivamente, situando em fevereiro/2018 em 42,4 pontos. Os índices em janeiro estavam próximos de ultrapassar a linha divisória dos 50 pontos, no entanto, em fevereiro voltaram a se afastar deste patamar que iria refletir efetivamente crescimento.

NÍVEL DE ATIVIDADE



Evolução do nível de atividade e emprego na indústria da construção do Espírito Santo



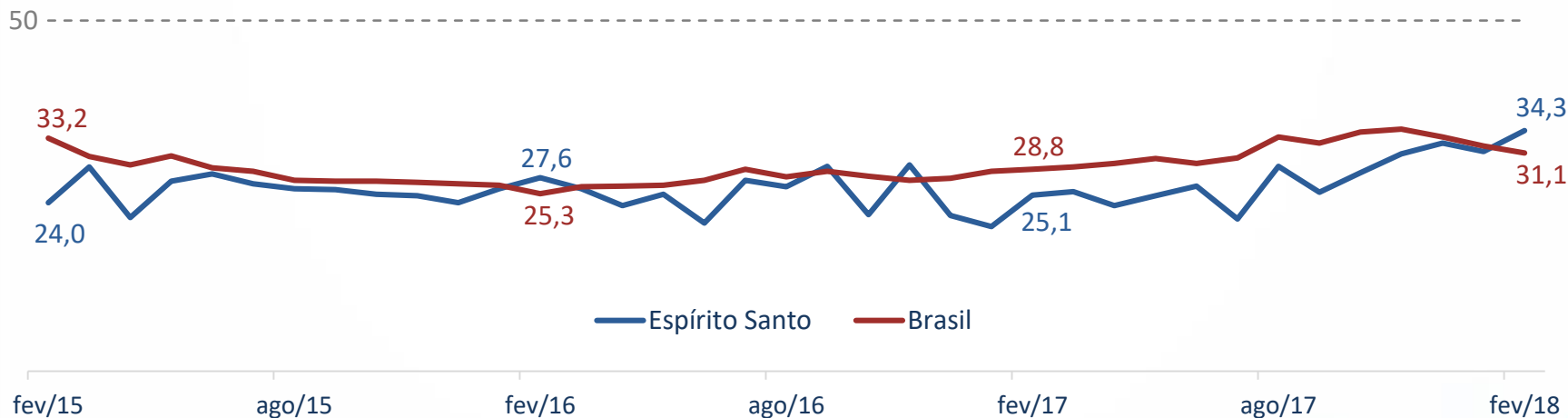
Fonte: Ideies/Sistema Findes/CNI
Índices (0 a 100 pontos)

CAPACIDADE DE OPERAÇÃO DA CONSTRUÇÃO VOLTA A REGISTRAR AJUSTE

A utilização da capacidade de operação (UCO) reduziu em 4,0 pontos percentuais frente a janeiro, registrando 56% de UCO em fevereiro de 2018. O índice ficou -4,6 pontos percentuais abaixo de sua média histórica de 60,6%, e ampliou em 2,0 p.p. frente a fevereiro de 2017.

O índice de nível de atividade em relação ao usual ficou em 34,3 pontos em fevereiro de 2018, com aumento de 3,0 pontos em relação a janeiro de 2018, no entanto está 9,2 pontos acima do valor registrado em fevereiro de 2017, mas ainda se encontra -4,3 pontos abaixo de sua média histórica. Cabe destacar que este indicador não alcança a linha dos 50 pontos, que indica nível de atividade corrente igual ao usual desde 2013.

NÍVEL DE ATIVIDADE EM RELAÇÃO AO USUAL



EXPECTATIVAS EM MARÇO

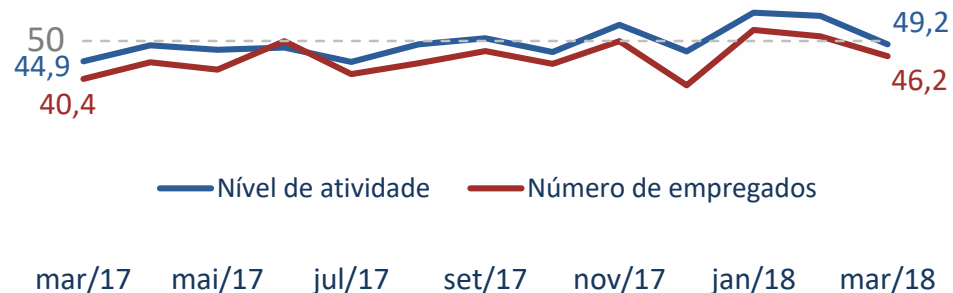
Em março de 2018, os industriais da construção voltaram a ficar com as expectativas pessimistas para os próximos os próximos seis meses.

Os indicadores de expectativa de nível de atividade, de pessoal empregado de compras de insumos e matérias-primas e de novos empreendimentos e serviços seguiram reduzindo e se situaram abaixo da marca dos 50 pontos.

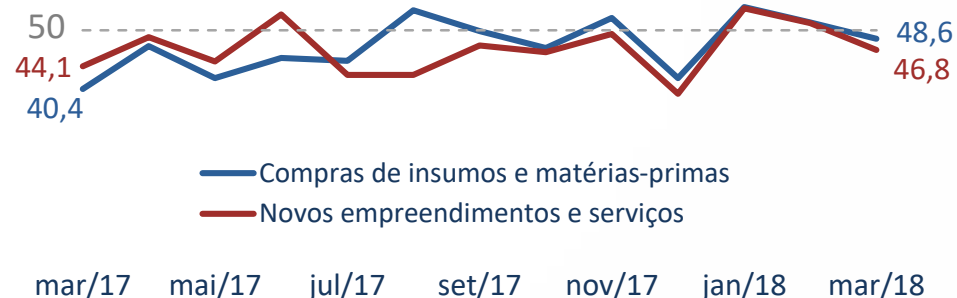
Os resultados apurados foram: nível de atividade (49,2 pontos, com redução de -7,2 pontos comparado a fevereiro/2018); número de empregados (46,2 pontos, redução de -5,0 pontos na mesma base de comparação); compras de insumos e matérias-primas (48,6 pontos, queda de -2,7 pontos) e novos empreendimentos e serviços (46,8 pontos, decréscimo de -4,4 pontos).

Na comparação anual as expectativas melhoraram para todos os indicadores.

NÍVEL DE ATIVIDADE E NÚMERO DE EMPREGADOS



NOVOS EMPREENDIMENTOS E SERVIÇOS E COMPRAS DE INSUMOS E MATÉRIA-PRIMA



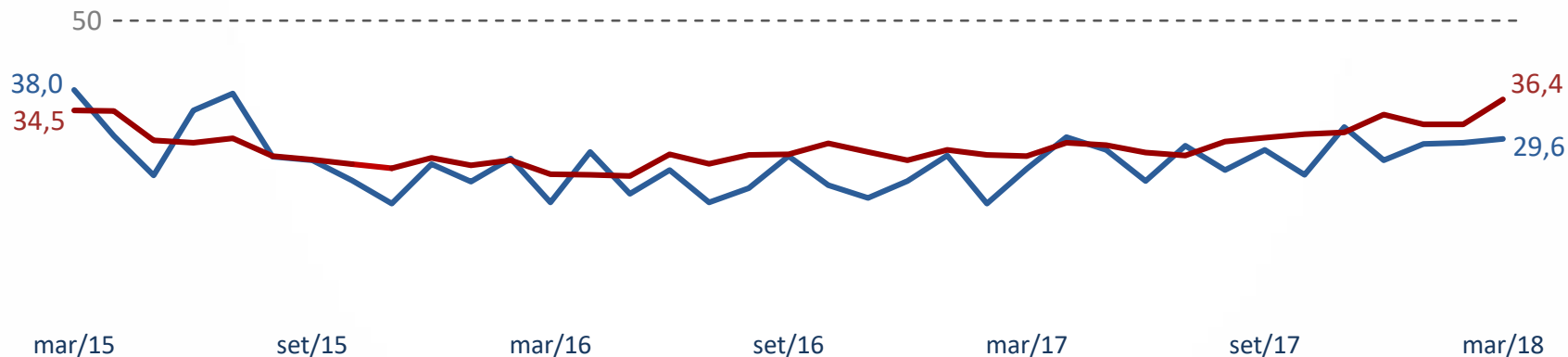
Fonte: Ideies/Sistema Findes/CNI
Índices (0 a 100 pontos)

EXPECTATIVAS - INTENÇÃO DE INVESTIMENTOS NA INDÚSTRIA DA CONSTRUÇÃO

Desde junho de 2014 a intenção de investimento dos industriais da Construção do Espírito Santo não ultrapassa a linha dos 50 pontos, o que indica perspectiva de pessimismo em relação à intenção de investir. Em março de 2018, os empresários mantiveram a intenção de investimentos estável em relação ao mês anterior, com aumento de 0,7 pontos, alcançando a marca de 29,6 pontos. Em relação a fevereiro de 2017 o indicador subiu 5,2 pontos, no entanto ainda está -3,6 pontos abaixo de sua média histórica.

INTENÇÃO DE INVESTIMENTO NA INDÚSTRIA DA CONSTRUÇÃO

— Espírito Santo — Brasil



Fonte: Ideies/Sistema Findes/CNI
Índices (0 a 100 pontos)

Sondagem Indústria da Construção

Ano 08 - Fev 2018

CONDIÇÕES ATUAIS	Espírito Santo			Brasil		
	fev/17	jan/18	fev/18	fev/17	jan/18	fev/18
<i>Evolução do nível de atividade</i>	41,2	47,0	45,2	40,3	45,6	46,2
<i>Atividade em relação ao usual</i>	25,1	31,3	34,3	28,8	35,2	36,1
<i>Evolução do número de empregados</i>	45,0	49,1	42,4	38,9	43,9	44,1
<i>Utilização da capacidade de operação - UCO (%)</i>	54,0	60,0	56,0	53,0	60,0	57,0

EXPECTATIVAS	Espírito Santo			Brasil		
	mar/17	fev/18	mar/18	mar/17	fev/18	mar/18
<i>Nível de atividade</i>	44,9	56,4	49,2	49,1	55,4	56,5
<i>Compras de insumos e matérias-primas</i>	40,4	51,3	48,6	47,2	54,5	55,3
<i>Novos empreendimentos e serviços</i>	44,1	51,2	46,8	47,5	53,8	55,4
<i>Número de empregados</i>	40,4	51,2	46,2	46,1	53,3	54,0

Fonte: Ideies/Sistema Findes/CNI
Índices (0 a 100 pontos)

PERÍODO DE COLETA DAS INFORMAÇÕES: 01 A 13 DE MARÇO DE 2018.

PERFIL DA AMOSTRA: 20 indústrias capixabas (9 pequenas e 11 médias+grandes).

INFORMAÇÕES METODOLÓGICAS: A Sondagem Indústria da Construção é uma pesquisa de opinião empresarial, cujo objetivo é monitorar a evolução da atividade de construção, do sentimento do empresário e, conseqüentemente, da evolução futura da indústria da construção. A amostra selecionada pela CNI é classificada de acordo com a CNAE 2.0. Os portes seguem a metodologia do EuroStat desde janeiro de 2012 (pequeno: 10 a 49 empregados; médio: 50 a 249 empregados; grande: 250 ou mais empregados), tendo a série histórica sido recalculada retroativamente a fevereiro de 2010. A série de UCI iniciou em janeiro de 2012 e a de intenção de investimentos em outubro de 2013.

Os indicadores variam no intervalo de 0 a 100. Valores acima de 50 pontos indicam aumento, atividade acima do usual ou expectativa positiva, e valores abaixo de 50 pontos indicam queda, atividade abaixo do usual ou expectativa negativa. Quanto menor o índice, mais intensa e disseminada é a queda.

Gerência do Observatório da Indústria

IDEIES - Instituto de Desenvolvimento Educacional e Industrial do Espírito Santo

Av. Nossa Senhora da Penha, 2.053 - 3º andar - Santa Lúcia - Vitória/ES

CEP: 29.056-913 • Tel.: (27) 3334-5948 • Telefax: (27) 3334-5733

E-mail: pesquisaideies@findes.org.br



www.ideies.org.br • Siga nosso Twitter:  @ideies