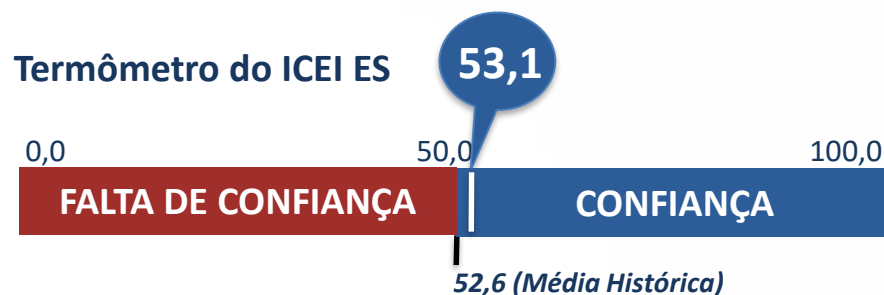


INDUSTRIAL CAPIXABA REDUZ A CONFIANÇA EM OUTUBRO

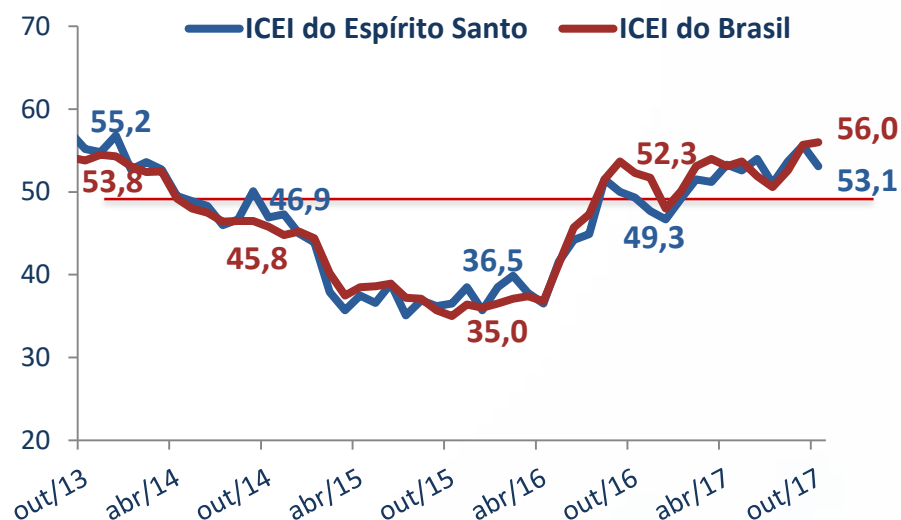
Em outubro de 2017, o ICEI do Espírito Santo se situou em 53,1 pontos, recuando 2,5 pontos em relação a setembro, após dois meses seguidos de crescimento. Apesar da queda, o índice manteve-se acima da linha divisória de 50 pontos, que separa a confiança da falta de confiança, o que significa dizer que os empresários permanecem confiantes. Na comparação com outubro de 2016 nota-se um acréscimo de 3,8 pontos.

O ICEI do Brasil alcançou 56,0 pontos em outubro de 2017, mantendo-se praticamente estável frente ao mês anterior (+0,3 ponto). Em relação a outubro de 2016, o ICEI nacional cresceu 3,7 pontos.

*Composição do ICEI: Condições Atuais e Expectativas

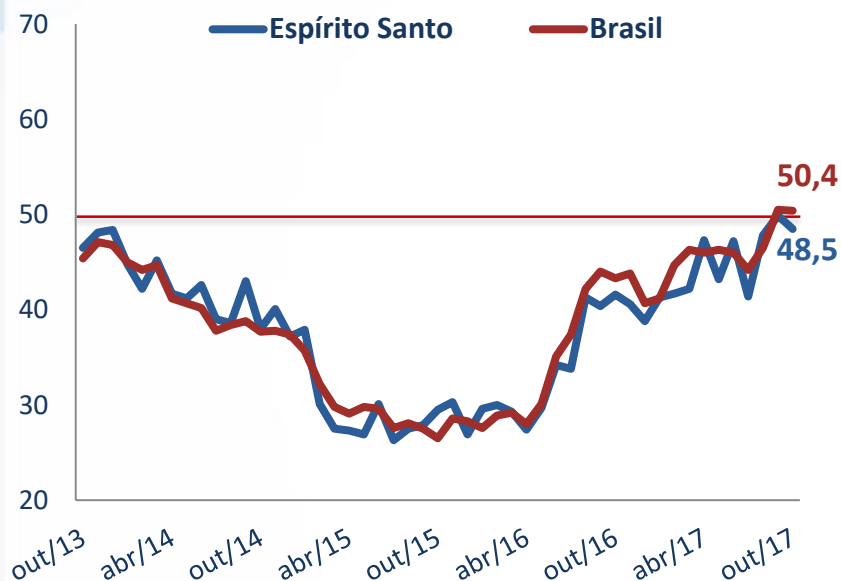


ICEI - Índice de Confiança do Empresário Industrial



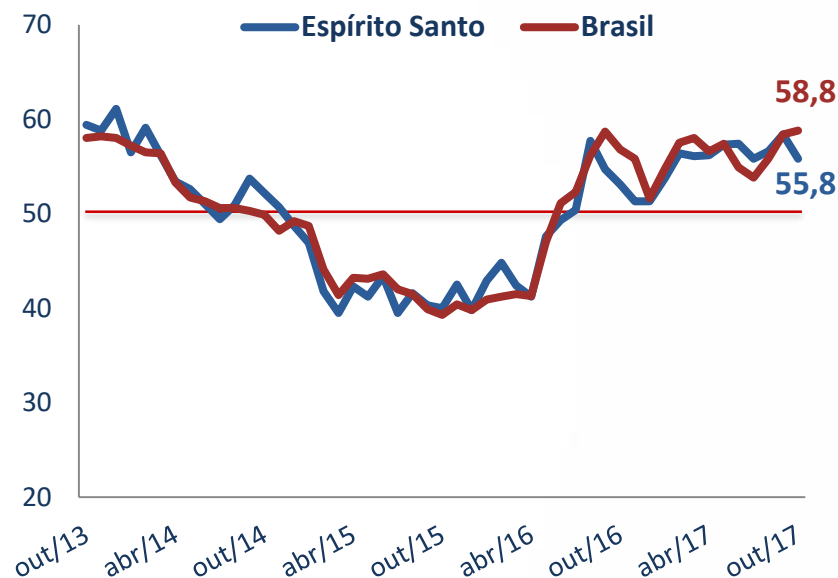
Fonte: Ideies/Sistema Findes/CNI
Índice (0 a 100 pontos)

Índice de Condições Atuais



Fonte: Ideies/Sistema Findes/CNI
Índice (0 a 100 pontos)

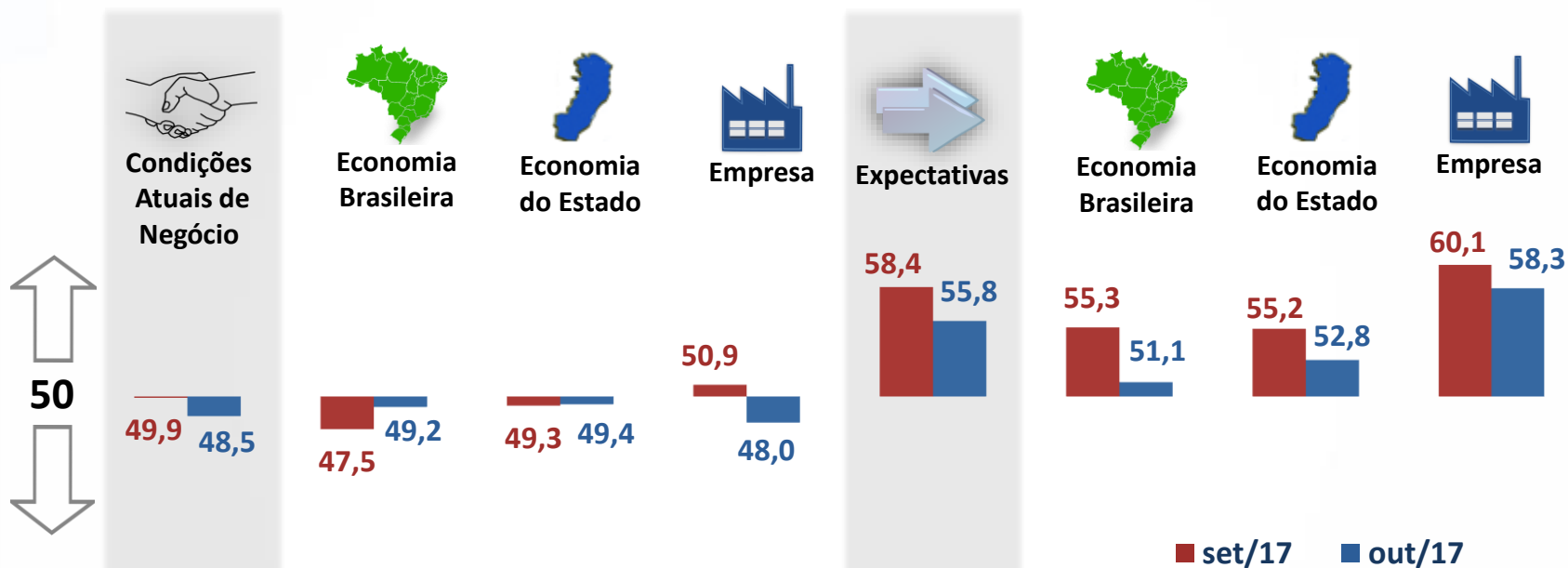
Índice de Expectativas



O Indicador de Expectativas, em relação aos próximos seis meses, segue, desde julho de 2016, acima dos 50 pontos. Entretanto, caiu 2,6 pontos frente ao mês anterior, atingindo 55,8 pontos. Em relação a outubro de 2016, houve um acréscimo de 2,7 pontos.

O Indicador de Condições Atuais permanece em patamar pessimista desde março de 2013. Em outubro de 2017 ficou em 48,5 pontos, caindo 1,4 ponto frente a setembro. Contudo, é o segundo melhor índice dos últimos 4 anos e cresceu 6,9 pontos diante de outubro de 2016.

COMPOSIÇÃO DO ICEI DO ESPÍRITO SANTO → CONDIÇÕES ATUAIS E EXPECTATIVAS



Fonte: Ideies/Sistema Findes/CNI
Índice (0 a 100 pontos)

Os empresários estão menos pessimistas em relação às condições atuais da economia brasileira e do estado, pois, embora todos os índices estejam superiores aos do mês anterior, se encontram abaixo dos 50 pontos. O indicador de condições da empresa caiu 2,9 pontos.

Quanto ao futuro da economia brasileira, do estado e da empresa, os empresários estão menos confiantes em outubro, pois todos os indicadores recuaram frente a setembro. Mas, ainda permanecem confiantes, já que todos se posicionam acima dos 50 pontos.

ICEI - Índice de Confiança do Empresário Industrial

Ano 07 - Out 2017

COMPONENTES DO ICEI	ESPÍRITO SANTO			BRASIL		
	out/16	set/17	out/17	out/16	set/17	out/17
ICEI	49,3	55,6	53,1	52,3	55,7	56,0
<i>Condições Atuais¹ com relação à:</i>	41,6	49,9	48,5	43,3	50,5	50,4
<i>Economia Brasileira</i>	41,4	47,5	49,2	41,8	48,4	49,9
<i>Economia do Estado</i>	39,6	49,3	49,4	-	-	-
<i>Empresa</i>	42,5	50,9	48,0	44,1	51,6	50,7
<i>Expectativas² com relação à:</i>	53,1	58,4	55,8	56,8	58,4	58,8
<i>Economia Brasileira</i>	51,9	55,3	51,1	54,6	54,4	54,9
<i>Economia do Estado</i>	51,7	55,2	52,8	-	-	-
<i>Empresa</i>	54,1	60,1	58,3	58,1	60,4	60,8

Fonte: Ideies/Sistema Findes/CNI

Índice (0 a 100 pontos)

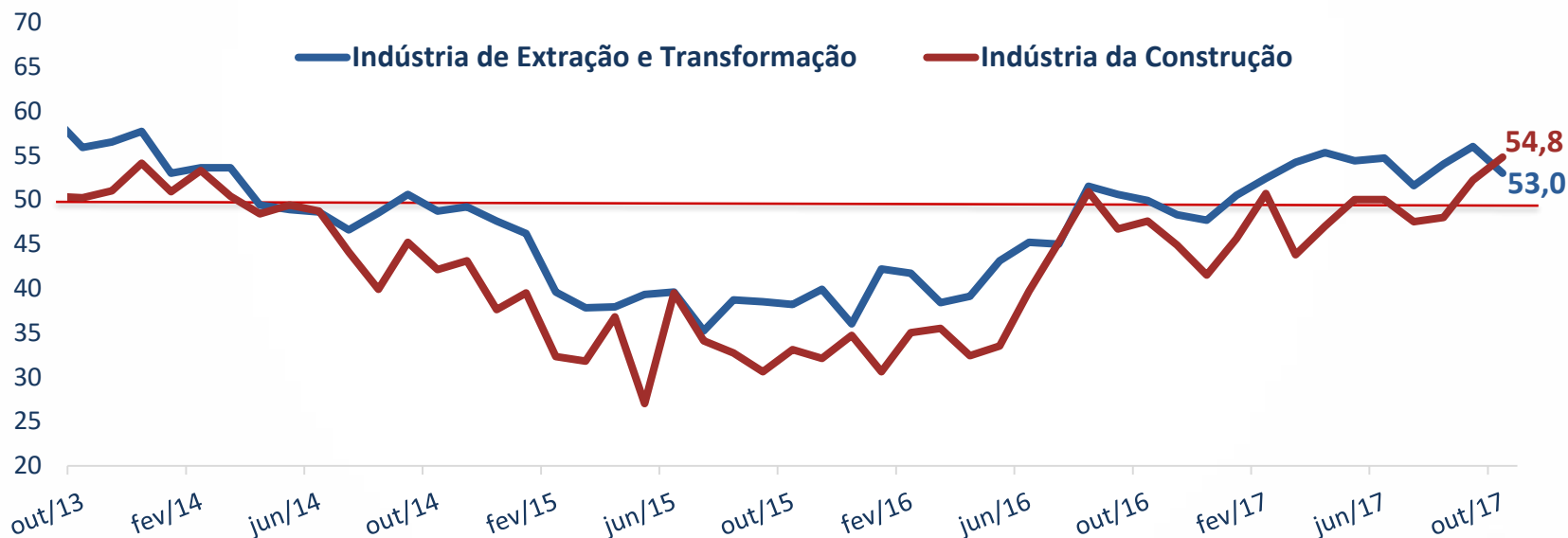
1 - Em comparação com os últimos seis meses.

2 - Para os próximos seis meses.

AUMENTA A CONFIANÇA DO EMPRESÁRIO DA INDÚSTRIA DA CONSTRUÇÃO

O ICEI da indústria da construção aumentou em outubro de 2017, em relação ao mês anterior (+2,6 pontos), alcançando 54,8 pontos, o maior índice desde março de 2013. O ICEI da indústria de extração e transformação permanece acima dos 50 pontos desde janeiro de 2017, porém decresceu em outubro, frente a setembro (-3,0 pontos). Em comparação a outubro de 2016, ambos se elevaram: indústria da construção (+7,2 pontos) e indústria de extração e transformação (+3,1 pontos).

Índice de Confiança do Espírito Santo por segmento industrial



Fonte: Ideias/Sistema Findes/CNI
Índice (0 a 100 pontos)

PERÍODO DA COLETA DAS INFORMAÇÕES: 02 A 16 DE OUTUBRO DE 2017.

PERFIL DA AMOSTRA: 94 empresas capixabas (28 pequenas, 43 médias e 23 de grande porte), sendo 22 pertencentes à indústria da construção.

INFORMAÇÕES METODOLÓGICAS: O Índice de Confiança do Empresário Industrial (ICEI) é um indicador que reflete a maneira pela qual os empresários avaliam as condições atuais e as expectativas para os próximos seis meses. É um antecedente da produção industrial, ou seja, tem o objetivo de identificar mudança de tendência na produção, de forma a auxiliar na previsão do produto industrial e, por conseguinte, no PIB. Empresários confiantes tendem a aumentar o investimento e a produção para atender o esperado crescimento na demanda.

O ICEI do Brasil é composto pelas informações de Condições Atuais da Economia Brasileira, Condições Atuais da Empresa, Expectativas da Economia Brasileira e Expectativas da Empresa. O ICEI do Espírito Santo inclui mais duas questões: Condições Atuais do Estado e Expectativas do Estado. A amostra selecionada pela CNI é classificada de acordo com a CNAE 2.0. Os portes seguem a metodologia do EuroStat desde janeiro de 2012 (pequeno: 10 a 49 empregados; médio: 50 a 249 empregados; grande: 250 ou mais empregados), tendo a série histórica sido recalculada retroativamente a fevereiro de 2010.

O ICEI varia no intervalo de 0 a 100. Valores acima de 50 indicam empresários confiantes, situação melhor ou expectativa otimista.

Gerência do Observatório da Indústria

IDEIES - Instituto de Desenvolvimento Educacional e Industrial do Espírito Santo

Av. Nossa Senhora da Penha, 2.053 - 3º andar - Santa Lúcia - Vitória/ES

CEP: 29.056-913 • Tel.: (27) 3334-5948 • Telefax: (27) 3334-5733

E-mail: pesquisaideies@findes.org.br



www.ideies.org.br