

ICEI - Índice de Confiança do Empresário Industrial *

Ano 07 - Jun 2017

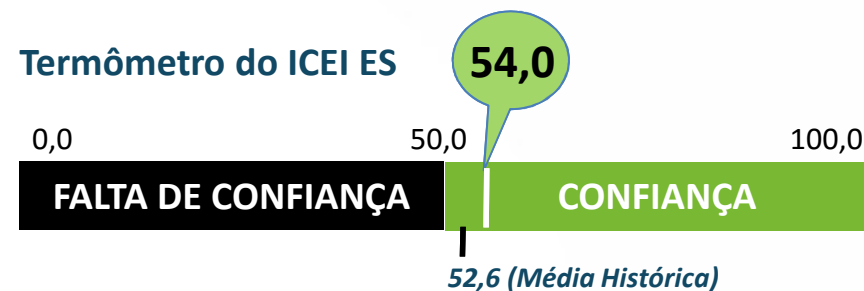
CONFIANÇA DO INDUSTRIAL CAPIXABA AUMENTA EM JUNHO

O ICEI do Espírito Santo registrou 54,0 pontos em junho de 2017, um acréscimo de 1,4 ponto frente a maio. Situa-se, pelo quinto mês consecutivo, acima da linha divisória entre a confiança e a falta de confiança e é o melhor índice após dezembro de 2013 (56,8 pontos). Em relação à junho de 2016 há um acréscimo de 9,8 pontos.

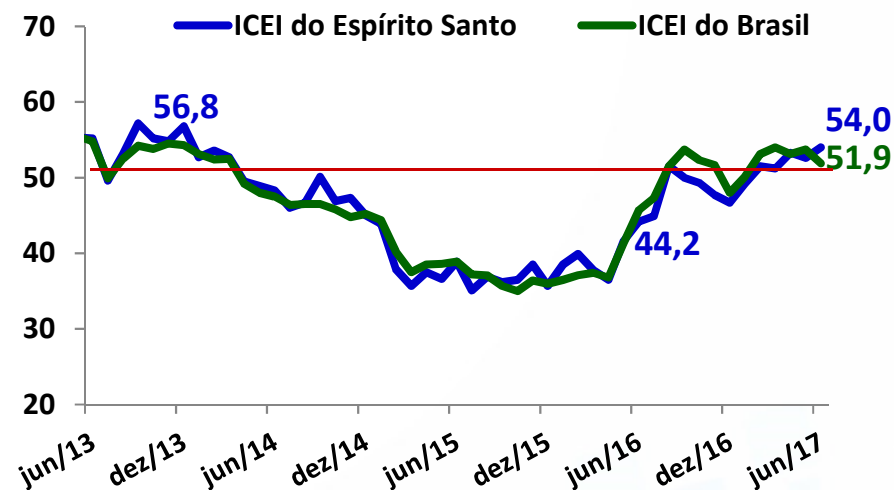
A melhora do ICEI foi alavancada pelo índice de condições atuais, que avançou 4,0 pontos, apesar do mesmo se encontrar em patamar pessimista (47,2 pontos). As expectativas para os próximos seis meses permanecem otimistas (57,4 pontos).

O ICEI do Brasil (51,9 pontos) recuou 1,8 ponto em junho de 2017, frente a maio, após quatro meses de relativa estabilidade. Como o índice se mantém acima dos 50 pontos sugere que os empresários permanecem confiantes. Na comparação com junho de 2016 mostra um acréscimo de 6,2 pontos.

*Composição do ICEI: Condições Atuais e Expectativas



Índice de Confiança do Empresário Industrial - ICEI

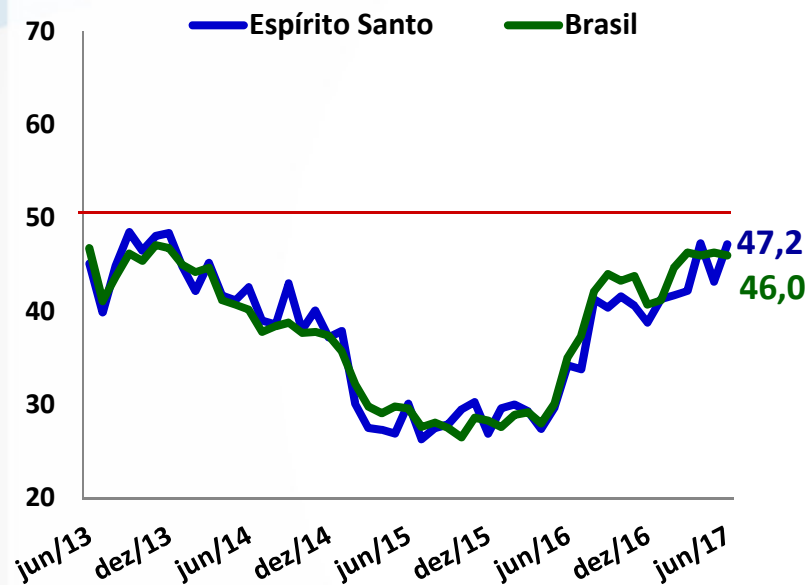


Fonte: Ideies/Sistema Findes/CNI
Índice (0 a 100 pontos)

ICEI - Índice de Confiança do Empresário Industrial

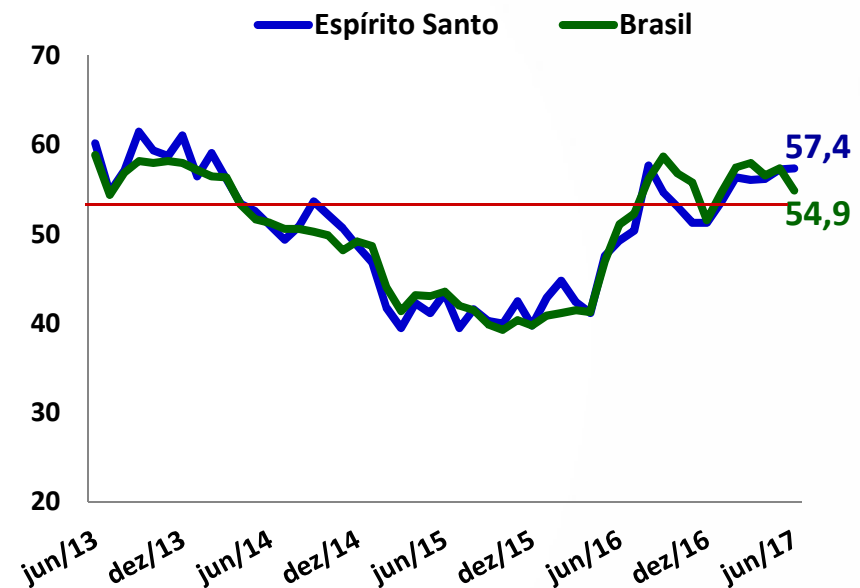
Ano 07 - Jun 2017

Índice de Condições Atuais



- ❑ O Indicador de Condições Atuais permanece em patamar pessimista desde 2013. Em junho de 2017 se situou em 47,2 pontos, mas com aumento de 4,0 pontos frente a maio.

Índice de Expectativas



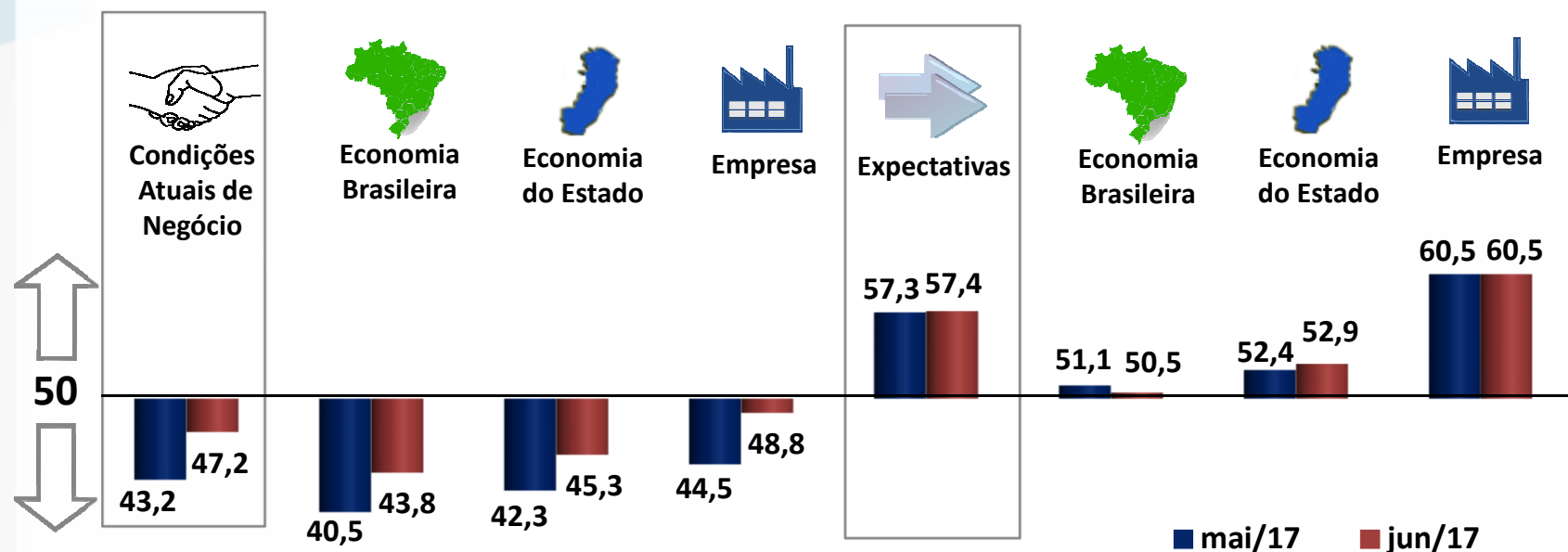
Fonte: Ideies/Sistema Findes/CNI
Índice (0 a 100 pontos)

- ❑ O Indicador de Expectativas para os próximos seis meses se mantém acima dos 50 pontos desde julho de 2016. Em junho de 2017 ficou estável (57,4 pontos), com ligeiro acréscimo de 0,1 ponto em relação a maio.

ICEI - Índice de Confiança do Empresário Industrial

Ano 07 - Jun 2017

COMPOSIÇÃO DO ICEI DO ESPÍRITO SANTO → CONDIÇÕES ATUAIS E EXPECTATIVAS



Fonte: Ideies/Sistema Findes/CNI
Índice (0 a 100 pontos)

❑ A percepção dos empresários em relação às condições da economia brasileira, do estado e da empresa, também apresentou melhora em junho, mas os indicadores continuam abaixo de 50 pontos.

❑ Os empresários permanecem confiantes quanto ao futuro da economia brasileira, do estado e da empresa, contudo houve um pequeno recuo quanto à economia brasileira (-0,6 ponto).

ICEI - Índice de Confiança do Empresário Industrial

Ano 07 - Jun 2017

COMPONENTES DO ICEI	ESPÍRITO SANTO			BRASIL		
	jun/16	mai/17	jun/17	jun/16	mai/17	jun/17
ICEI	44,2	52,6	54,0	45,7	53,7	51,9
<i>Condições Atuais¹ com relação à:</i>	34,2	43,2	47,2	35,1	46,3	46,0
<i>Economia Brasileira</i>	27,9	40,5	43,8	29,1	45,0	42,8
<i>Economia do Estado</i>	31,5	42,3	45,3	-	-	-
<i>Empresa</i>	36,0	44,5	48,8	38,0	47,0	47,7
<i>Expectativas² com relação à:</i>	49,3	57,3	57,4	51,1	57,4	54,9
<i>Economia Brasileira</i>	43,3	51,1	50,5	45,9	53,8	49,5
<i>Economia do Estado</i>	44,3	52,4	52,9	-	-	-
<i>Empresa</i>	51,7	60,5	60,5	53,8	59,3	57,7

Fonte: Ideies/Sistema Findes/CNI
Índice (0 a 100 pontos)

1 - Em comparação com os últimos seis meses.

2 - Para os próximos seis meses.

PERÍODO DA COLETA DAS INFORMAÇÕES: 01 A 12 DE JUNHO DE 2017.

PERFIL DA AMOSTRA: 92 empresas capixabas (32 pequenas, 40 médias e 20 de grande porte), sendo 21 pertencentes à indústria da construção.

INFORMAÇÕES METODOLÓGICAS: O Índice de Confiança do Empresário Industrial (ICEI) é um indicador que reflete a maneira pela qual os empresários avaliam as condições atuais e as expectativas para os próximos seis meses. É um antecedente da produção industrial, ou seja, tem o objetivo de identificar mudança de tendência na produção, de forma a auxiliar na previsão do produto industrial e, por conseguinte, no PIB. Empresários confiantes tendem a aumentar o investimento e a produção para atender o esperado crescimento na demanda.

O ICEI do Brasil é composto pelas informações de Condições Atuais da Economia Brasileira, Condições Atuais da Empresa, Expectativas da Economia Brasileira e Expectativas da Empresa. O ICEI do Espírito Santo inclui mais duas questões: Condições Atuais do Estado e Expectativas do Estado. A amostra selecionada pela CNI é classificada de acordo com a CNAE 2.0. Os portes seguem a metodologia do EuroStat desde janeiro de 2012 (pequeno: 10 a 49 empregados; médio: 50 a 249 empregados; grande: 250 ou mais empregados), tendo a série histórica sido recalculada retroativamente a fevereiro de 2010.

O ICEI varia no intervalo de 0 a 100. Valores acima de 50 indicam empresários confiantes, situação melhor ou expectativa otimista.

Coordenação: Unidade de Gestão da Informação - UGI

Av. Nossa Senhora da Penha, 2.053 - 3º andar - Santa Lúcia - Vitória/ES

CEP: 29.056-913 • Tel.: (27) 3334-5948 • Telefax: (27) 3334-5733

E-mail: pesquisaideies@findes.org.br



www.sistemafindes.org.br