

INDUSTRIAIS CAPIXABAS PERDEM CONFIANÇA

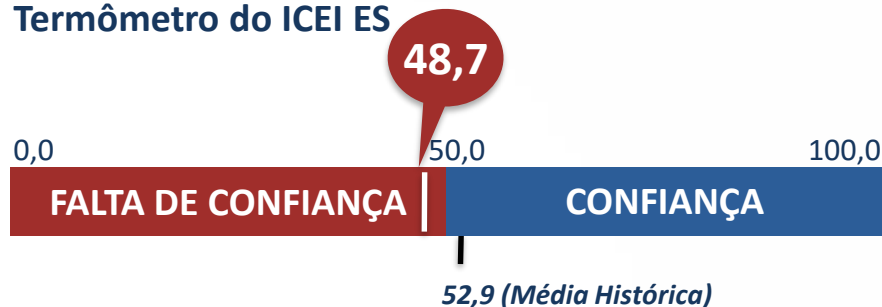
O ICEI do Espírito Santo alcançou 48,7 pontos em junho de 2018, 4,2 pontos abaixo da sua média histórica (52,9 pontos). Desde janeiro de 2017 que o ICEI não ficava abaixo da marca dos 50 pontos, que sinaliza falta de confiança do empresariado industrial.

Na comparação com o mês anterior, o indicador do Estado recuou -7,3 pontos, menor recuo desde o início da pesquisa. Na comparação com o mesmo mês do ano anterior, o índice estadual sofreu uma queda de -5,3 pontos.

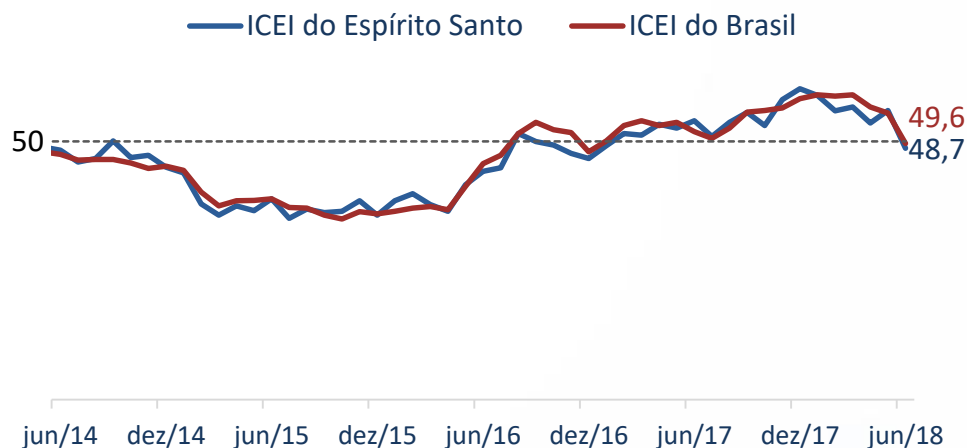
A diminuição brusca da confiança do industrial capixaba em junho está diretamente ligada à greve do transporte rodoviário de cargas e os seus desdobramentos, o que prejudicou ainda mais o cenário de indefinição dos demais indicadores econômicos.

*Composição do ICEI: Condições Atuais e Expectativas

Termômetro do ICEI ES

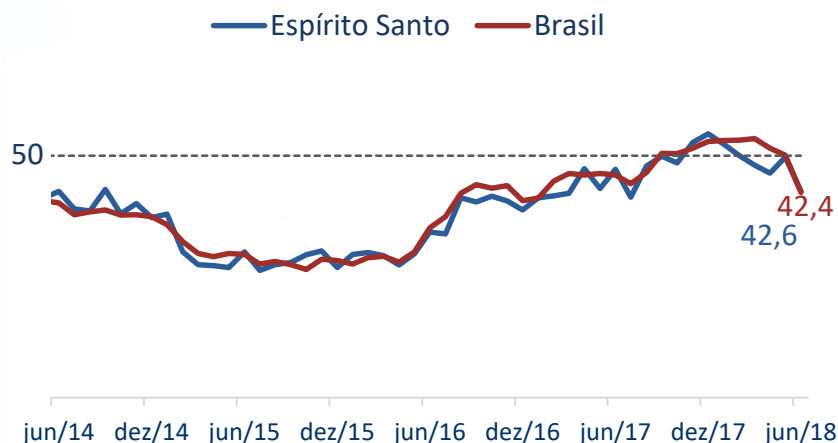


ICEI - Índice de Confiança do Empresário Industrial

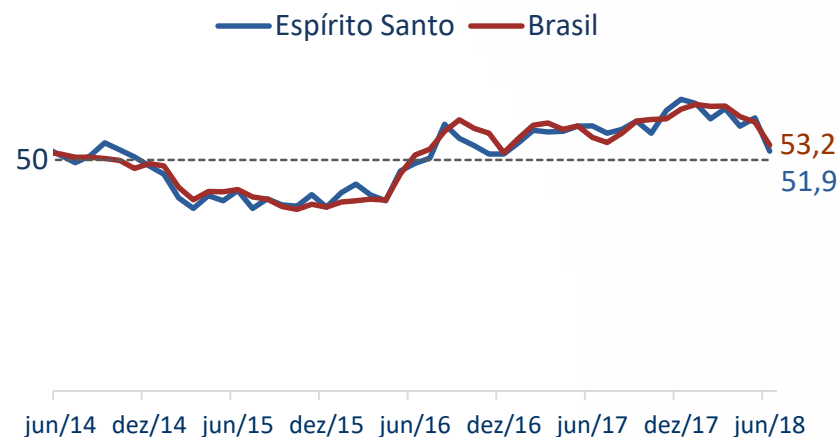


Fonte: Ideies/Sistema Findes/CNI
Índice (0 a 100 pontos)

Índice de Condições Atuais



Índice de Expectativas

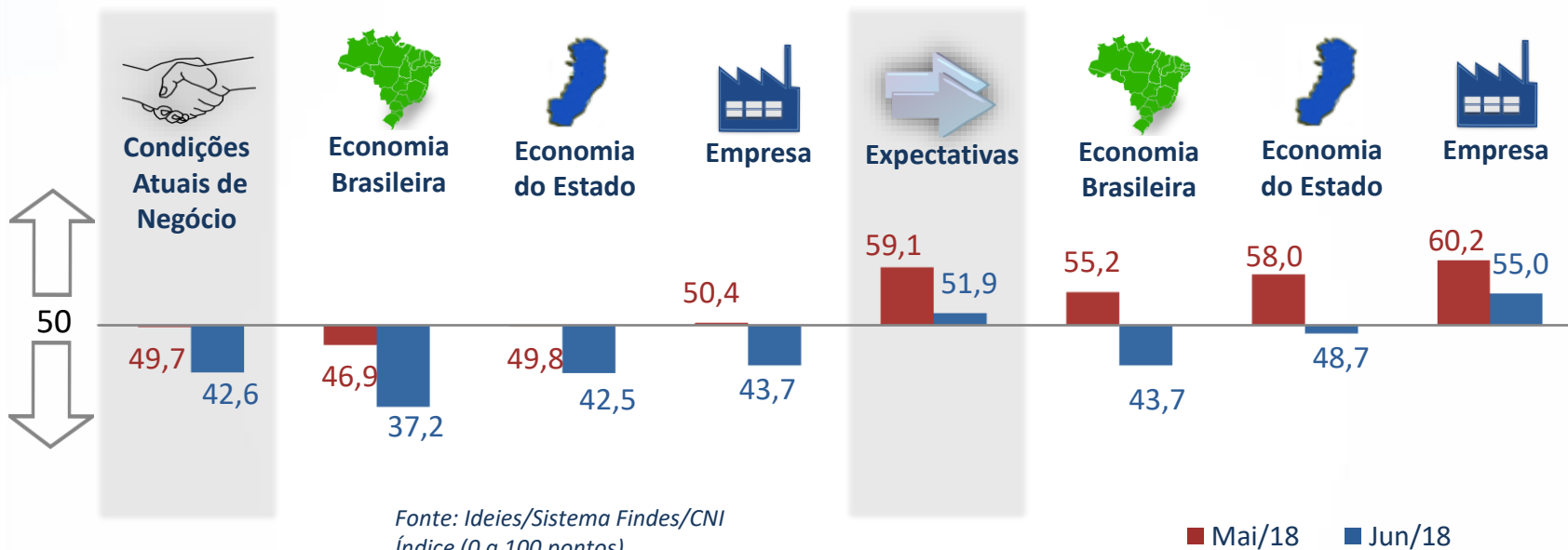


Fonte: Ideies/Sistema Findes/CNI
Índice (0 a 100 pontos)

O Indicador de Condições Atuais atingiu 42,6 pontos para o Espírito Santo e 42,4 pontos para o Brasil. Para ambos houve uma queda de mais de 7,0 pontos na comparação mensal. Para o Espírito Santo, foi o menor resultado verificado nos últimos 11 meses, revelando a preocupação dos industriais com a situação atual para os seus negócios.

As expectativas dos empresários do Espírito Santo para os próximos 6 meses (51,9 pontos), embora ainda estejam acima dos 50 pontos, recuaram em 7,2 pontos frente a maio. Na comparação com junho/2017 a queda foi de -5,5 pontos, sinalizando que o impacto da greve, na percepção dos industriais capixabas, é negativo tanto no presente quanto no futuro.

COMPOSIÇÃO DO ICEI DO ESPÍRITO SANTO → CONDIÇÕES ATUAIS E EXPECTATIVAS



Em junho/2018, os empresários industriais capixabas estão bastante pessimistas com a percepção sobre as condições atuais de negócio. Todos os indicadores que compõem o índice tiveram baixa na comparação com maio: economia brasileira (-9,7 pontos), economia do Estado (-7,3 pontos) e condições da empresa -6,7 pontos.

Neste mês de Junho, embora os empresários tenham permanecido com confiança acima de 50 pontos, está atrelada apenas à condição de produção de suas empresas (55 pontos). Já quanto ao futuro da economia brasileira e do estado, os indicadores ficaram em 43,7 pontos e 48,7 pontos, respectivamente, abaixo dos 50 pontos, mostrando que para os próximos 6 meses as expectativas são desfavoráveis.

COMPONENTES DO ICEI	ESPÍRITO SANTO			BRASIL		
	Jun/17	Mai/18	Jun/18	Jun/17	Mai/18	Jun/18
ICEI	54,0	56,0	48,7	51,9	55,5	49,6
<i>Condições Atuais¹ com relação à:</i>	<i>47,2</i>	<i>49,2</i>	<i>42,6</i>	<i>46,0</i>	<i>50,1</i>	<i>42,4</i>
<i>Economia Brasileira</i>	43,8	46,9	37,2	42,8	48,3	37,1
<i>Economia do Estado</i>	45,3	49,8	42,5			
<i>Empresa</i>	48,8	50,4	43,7	47,7	51,1	45,2
<i>Expectativas² com relação à:</i>	<i>57,4</i>	<i>58,6</i>	<i>51,9</i>	<i>54,9</i>	<i>58,2</i>	<i>53,2</i>
<i>Economia Brasileira</i>	50,5	55,2	43,7	49,5	54,1	46,6
<i>Economia do Estado</i>	52,9	58,0	48,7			
<i>Empresa</i>	60,5	60,2	55,0	57,7	60,3	56,6

Fonte: Ideies/Sistema Findes/CNI

Índice (0 a 100 pontos)

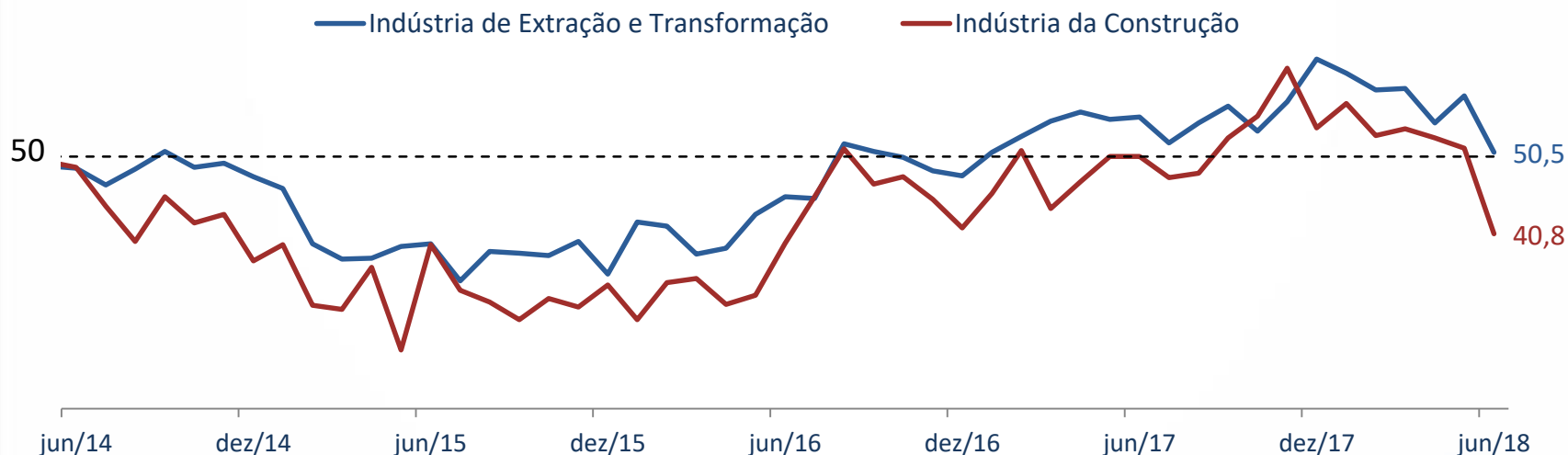
1 - Em comparação com os últimos seis meses.

2 - Para os próximos seis meses.

DIMINUI A CONFIANÇA DOS INDUSTRIAIS DA INDÚSTRIA EXTRATIVA E TRANSFORMAÇÃO

O ICEI da indústria de extração e transformação na comparação com junho de 2017 registrou queda de -4,2 pontos, e na comparação mensal, registrou queda de -6,7 pontos, alcançando um total de 50,5 pontos, apesar de ainda estar acima dos 50 pontos, é o pior resultado desde dezembro de 2016. O ICEI da indústria da construção, por sua vez, também apresentou decréscimo no comparativo mensal, 10,2 pontos, registrando 40,8 pontos em junho de 2018, voltando a se situar abaixo da divisória dos 50 pontos, e apresentando o pior resultado desde junho de 2016.

Índice de Confiança do Espírito Santo por segmento industrial



Fonte: Ideies/Sistema Findes/CNI
Índice (0 a 100 pontos)

PERÍODO DA COLETA DAS INFORMAÇÕES: 04 A 14 DE JUNHO DE 2018.

PERFIL DA AMOSTRA: 80 indústrias capixabas (28 pequenas, 33 médias e 19 de grande porte), sendo 19 pertencentes à indústria da construção.

INFORMAÇÕES METODOLÓGICAS: O Índice de Confiança do Empresário Industrial (ICEI) é um indicador que reflete a maneira pela qual os empresários avaliam as condições atuais e as expectativas para os próximos seis meses. É um indicador antecedente utilizado para identificar mudanças na tendência da produção industrial, de forma a auxiliar na previsão do produto industrial e, por conseguinte, no PIB. Empresários confiantes tendem a aumentar o investimento e a produção para atender o esperado crescimento na demanda.

O ICEI do Brasil é composto pelas informações de Condições Atuais da Economia Brasileira, Condições Atuais da Empresa, Expectativas da Economia Brasileira e Expectativas da Empresa. O ICEI do Espírito Santo inclui mais duas questões: Condições Atuais do Estado e Expectativas do Estado. A amostra selecionada pela CNI é classificada de acordo com a CNAE 2.0. Os portes seguem a metodologia do EuroStat desde janeiro de 2012 (pequeno: 10 a 49 empregados; médio: 50 a 249 empregados; grande: 250 ou mais empregados), tendo a série histórica sido recalculada retroativamente a fevereiro de 2010.

O ICEI varia no intervalo de 0 a 100. Valores acima de 50 indicam empresários confiantes, situação melhor ou expectativa otimista.

Gerência do Observatório da Indústria

IDEIES - Instituto de Desenvolvimento Educacional e Industrial do Espírito Santo

Av. Nossa Senhora da Penha, 2.053 - 3º andar - Santa Lúcia - Vitória/ES
CEP: 29.056-913 • Tel.: (27) 3334-5948 • E-mail: pesquisaideies@findes.org.br



www.ideies.org.br • Siga nosso Twitter:  @ideies