

ICEI - Índice de Confiança do Empresário Industrial *

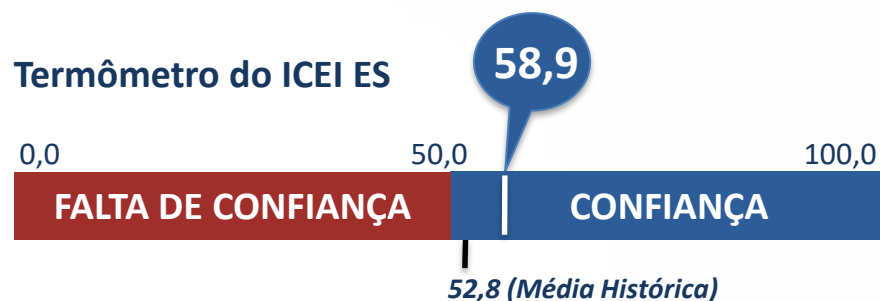
Ano 08 - Jan 2018

ÍNDICE DE CONFIANÇA É O MAIOR PARA JANEIRO DESDE 2012

O ICEI do Espírito Santo alcançou 58,9 pontos em janeiro de 2018, melhor resultado para janeiro desde 2012. Este resultado representa uma redução de - 1,3 pontos em relação ao mês anterior. O ICEI está há 12 meses acima da linha divisória de 50 pontos, sinalizando que os empresários capixabas continuam bastante confiantes. Na comparação com janeiro de 2017 o índice acumula alta de 9,7 pontos.

O ICEI do Brasil se situou em 59,0 pontos em janeiro de 2018, crescendo 0,7 pontos em relação a dezembro de 2017. Em comparação a janeiro de 2017, o ICEI nacional aumentou 8,9 pontos.

*Composição do ICEI: Condições Atuais e Expectativas



ICEI - Índice de Confiança do Empresário Industrial

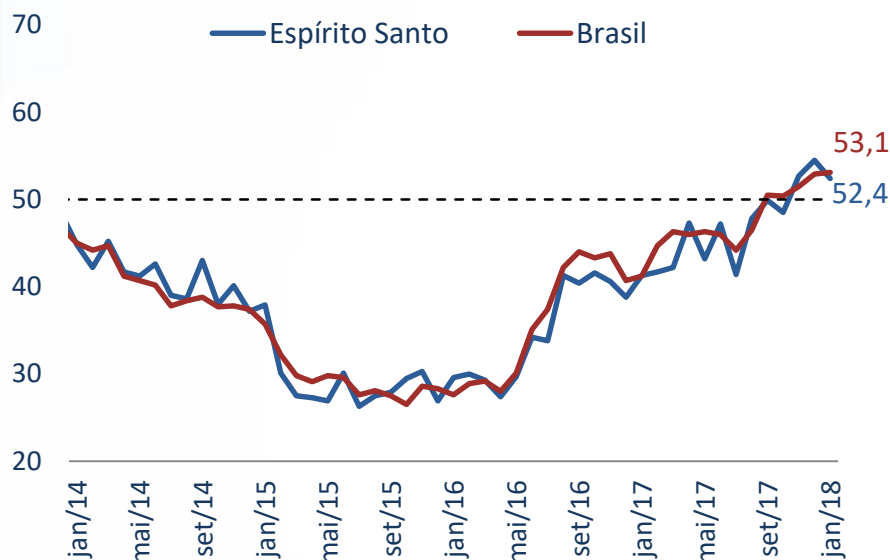


Fonte: Ideies/Sistema Findes/CNI
Índice (0 a 100 pontos)

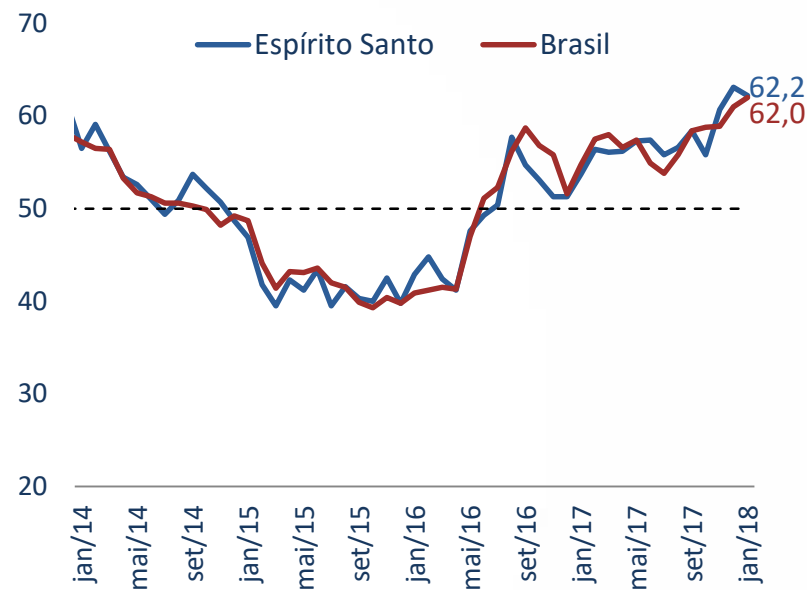
ICEI - Índice de Confiança do Empresário Industrial

Ano 08 - Jan 2018

Índice de Condições Atuais



Índice de Expectativas

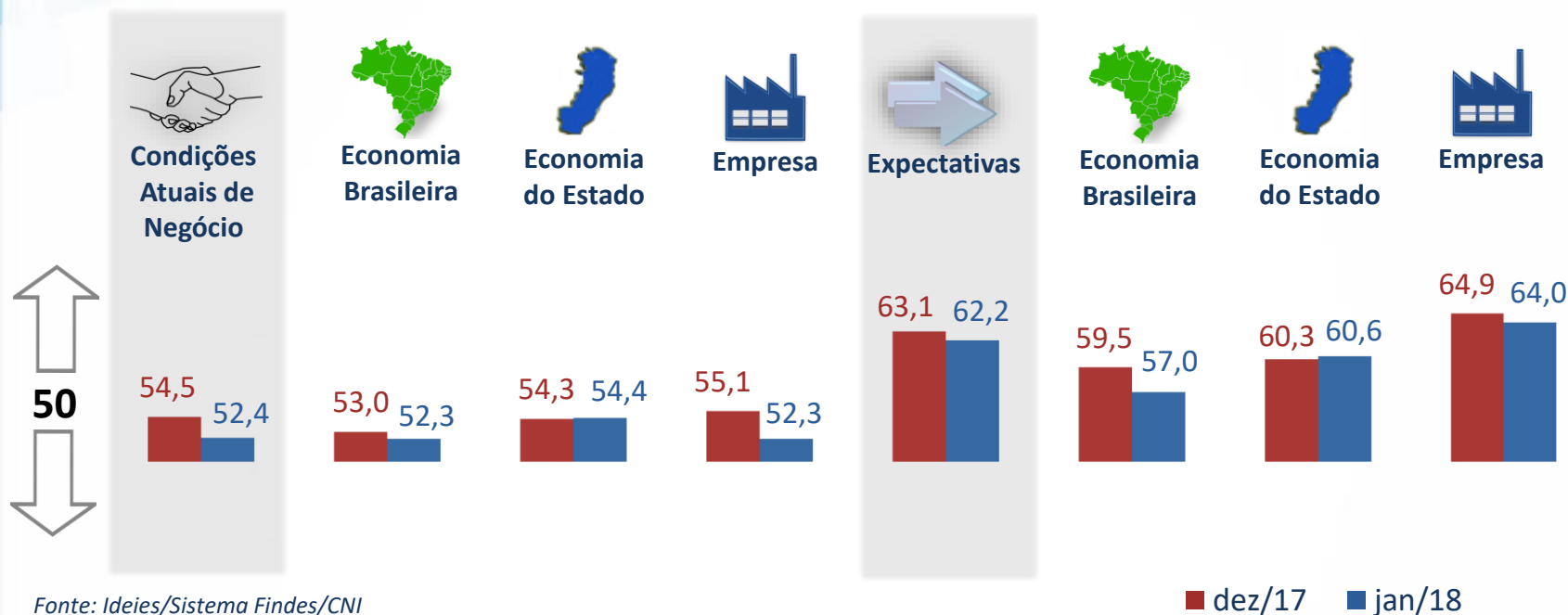


Fonte: Ideias/Sistema Findes/CNI
Índice (0 a 100 pontos)

O Indicador de Condições Atuais manteve-se em patamar otimista, acima dos 50 pontos, mesmo com redução de 2,1 pontos frente a dezembro de 2017, alcançando o patamar de 53,1 pontos, indicando que empresários capixabas estão satisfeitos com as condições existentes. Em relação a janeiro de 2017 o indicador ampliou em 11,1 pontos.

O Indicador de Expectativas, em relação aos próximos seis meses, alcançou 62,2 pontos em janeiro, indicando praticamente estabilidade frente a dezembro de 2017 (-0,9 pontos). Em relação a janeiro de 2017 o índice ampliou 8,5 pontos. O índice segue, desde julho de 2016, acima dos 50 pontos, o que reflete que os empresários capixabas estão com as expectativas otimistas para os próximos 6 meses.

COMPOSIÇÃO DO ICEI DO ESPÍRITO SANTO → CONDIÇÕES ATUAIS E EXPECTATIVAS



Fonte: Ideies/Sistema Findes/CNI
Índice (0 a 100 pontos)

Os empresários estão otimistas em relação às condições atuais da economia brasileira, do estado e da empresa, já que todos os índices ultrapassaram a marca dos 50 pontos. No entanto, os resultados de janeiro de 2018 foram inferiores ao de dezembro de 2017, com exceção das condições da economia do estado que manteve estabilidade ao ampliar em +0,1 pontos.

Os empresários seguem confiantes em janeiro de 2018, quanto ao futuro da economia brasileira, do estado e da empresa, pois os indicadores estão acima dos 50 pontos. No entanto, frente a dezembro de 2017 houve redução, com exceção das expectativas para a economia do estado que ampliou +0,3 pontos, mantendo-se praticamente estável.

ICEI - Índice de Confiança do Empresário Industrial

Ano 08 - Jan 2018

COMPONENTES DO ICEI	ESPÍRITO SANTO			BRASIL		
	Jan/17	Dez/17	Jan/18	Jan/17	Dez/17	Jan/18
ICEI	49,2	60,2	58,9	50,1	58,3	59,0
<i>Condições Atuais¹ com relação à:</i>	41,3	54,5	52,4	41,2	52,9	53,1
<i>Economia Brasileira</i>	40,5	53,0	52,3	38,2	52,6	53,3
<i>Economia do Estado</i>	40,1	54,3	54,4	-	-	-
<i>Empresa</i>	41,9	55,1	52,3	42,8	53,0	53,0
<i>Expectativas² com relação à:</i>	53,7	63,1	62,2	54,7	61,0	62,0
<i>Economia Brasileira</i>	49,8	59,5	57,0	50,2	57,9	58,8
<i>Economia do Estado</i>	50,3	60,3	60,6	-	-	-
<i>Empresa</i>	55,5	64,9	64,0	56,9	62,5	63,5

Fonte: Ideies/Sistema Findes/CNI

Índice (0 a 100 pontos)

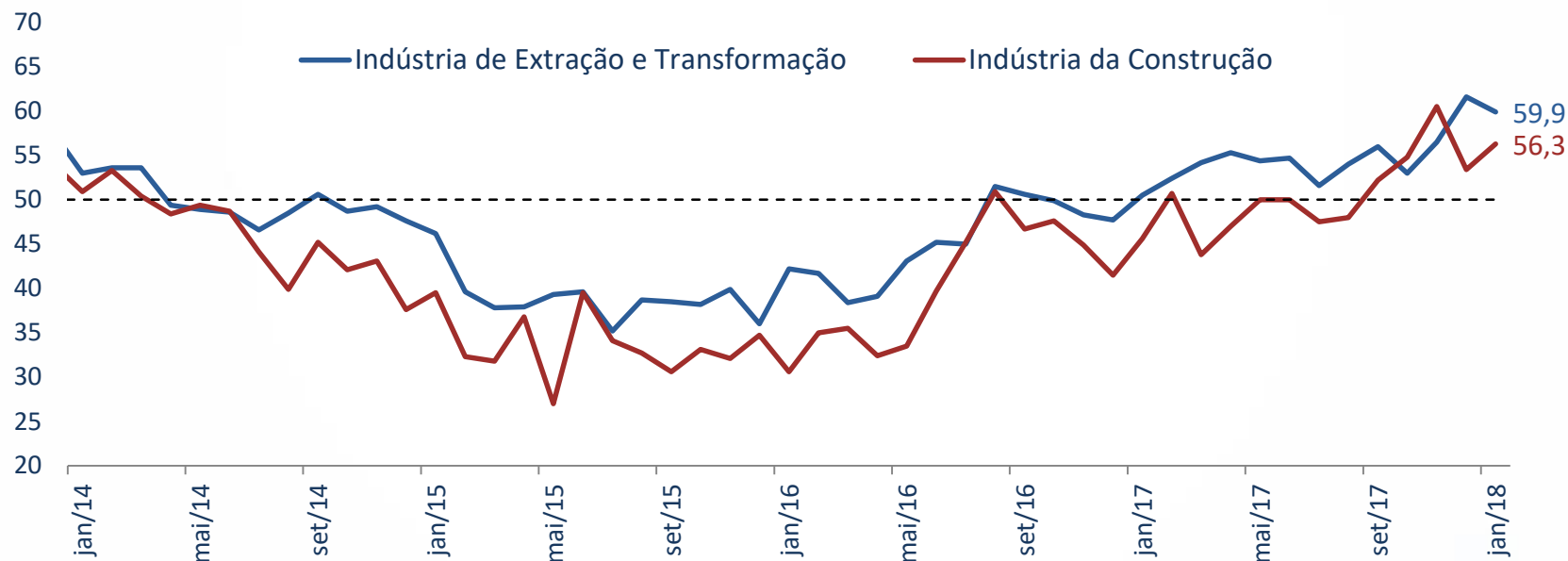
1 - Em comparação com os últimos seis meses.

2 - Para os próximos seis meses.

CONFIANÇA CONTINUA SENDO MAIOR NA INDÚSTRIA DE EXTRAÇÃO E TRANSFORMAÇÃO

O ICEI da indústria da construção voltou a crescer em janeiro de 2018, frente a dezembro de 2017, com alta de +2,9 pontos, alcançando 56,3 pontos. O ICEI da indústria de extração e transformação, que se encontra acima dos 50 pontos desde janeiro de 2017, registrou leve queda de -1,7 pontos, atingindo 59,9 pontos. Em comparação a janeiro de 2017, ambos aumentaram: indústria da construção (+10,7 pontos) e indústria de extração e transformação (+9,4 pontos).

Índice de Confiança do Espírito Santo por segmento industrial



Fonte: Ideies/Sistema Findes/CNI
Índice (0 a 100 pontos)

PERÍODO DA COLETA DAS INFORMAÇÕES: 03 A 16 DE JANEIRO DE 2018.

PERFIL DA AMOSTRA: 84 indústrias capixabas (26 pequenas, 38 médias e 20 de grande porte), sendo 18 pertencentes à indústria da construção.

INFORMAÇÕES METODOLÓGICAS: O Índice de Confiança do Empresário Industrial (ICEI) é um indicador que reflete a maneira pela qual os empresários avaliam as condições atuais e as expectativas para os próximos seis meses. É um indicador antecedente utilizado para identificar mudanças na tendência da produção industrial, de forma a auxiliar na previsão do produto industrial e, por conseguinte, no PIB. Empresários confiantes tendem a aumentar o investimento e a produção para atender o esperado crescimento na demanda.

O ICEI do Brasil é composto pelas informações de Condições Atuais da Economia Brasileira, Condições Atuais da Empresa, Expectativas da Economia Brasileira e Expectativas da Empresa. O ICEI do Espírito Santo inclui mais duas questões: Condições Atuais do Estado e Expectativas do Estado. A amostra selecionada pela CNI é classificada de acordo com a CNAE 2.0. Os portes seguem a metodologia do EuroStat desde janeiro de 2012 (pequeno: 10 a 49 empregados; médio: 50 a 249 empregados; grande: 250 ou mais empregados), tendo a série histórica sido recalculada retroativamente a fevereiro de 2010.

O ICEI varia no intervalo de 0 a 100. Valores acima de 50 indicam empresários confiantes, situação melhor ou expectativa otimista.

Gerência do Observatório da Indústria

IDEIES - Instituto de Desenvolvimento Educacional e Industrial do Espírito Santo

Av. Nossa Senhora da Penha, 2.053 - 3º andar - Santa Lúcia - Vitória/ES

CEP: 29.056-913 • Tel.: (27) 3334-5948 • Telefax: (27) 3334-5733

E-mail: pesquisaideies@findes.org.br



www.ideies.org.br • Siga nosso Twitter:  @ideies