

Foi divulgado pelo Banco Central, hoje 15 de junho, o Índice de Atividade Econômica Regional (IBCR) referente ao mês de abril de 2018, cuja construção considera os setores agropecuário, industrial e de serviços e comércio. O Índice é um indicador preliminar da evolução da atividade econômica do estado e não se trata, portanto, de uma projeção do PIB.

O IBCR-ES, assim como o indicador nacional, apresentou comportamento positivo em todas as bases de comparação. Destaque para o crescimento entre abril de 2018 e abril de 2017, quando o indicador ampliou em 3,95%, a forte recuperação está, em parte, associada ao fato deste mês de abril ter 3 dias úteis a mais do que o mês de abril de 2017. Além do fator calendário, os setores de atividades do Espírito Santo que contribuíram para este comportamento foram o de comércio varejista ampliado (+18,7%) e o de serviços (+9,6%), a produção física industrial, por sua vez, apresentou queda (-2,1%), conforme as pesquisas mensais de comércio, serviços e da produção física industrial do IBGE, respectivamente.

Na passagem de março de 2018 para abril de 2018, o IBCR-ES apresentou forte recuperação ao ampliar em 2,58% na série livre de influências sazonais, o indicador nacional teve um crescimento mais modesto de 0,46%, e interrompeu a trajetória de queda

verificada nos três meses anteriores, nesta base de comparação.

No acumulado dos primeiros quatro meses de 2018, o IBCR-ES registrou variação positiva em 1,67%, sinalizando avanço da economia capixaba nos primeiros meses do ano. Novamente analisando as pesquisas setoriais mensais do IBGE, este resultado positivo foi influenciado especialmente pelo comércio varejista ampliado que cresceu +19,6% e pelo setor de serviços (+2,0%), já a indústria recuou em -5,0% no acumulado de 2018.

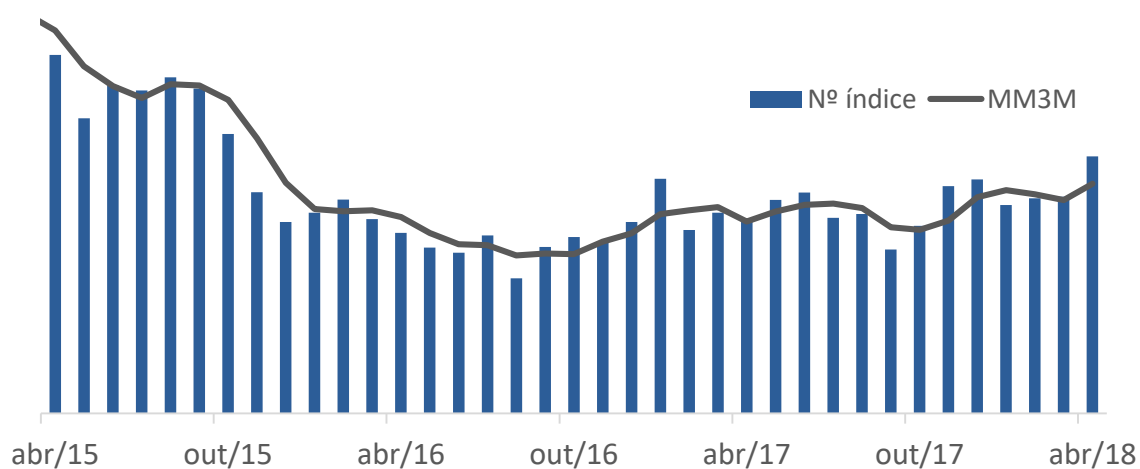
No acumulado em 12 meses, o IBCR-ES registrou crescimento de +2,26%, 8º mês consecutivo com taxa positiva e crescente nesta base de comparação, após 21 meses apresentando resultados negativos.

IBCR-ES e IBC-BR (Variações %)		
Período	Espírito Santo	Brasil
Abril 2018/março 2018*	2,58	0,46
Abril 2018/abril 2017	3,95	3,70
Acumulado no ano	1,67	1,55
Acumulado em 12 meses	2,26	1,52

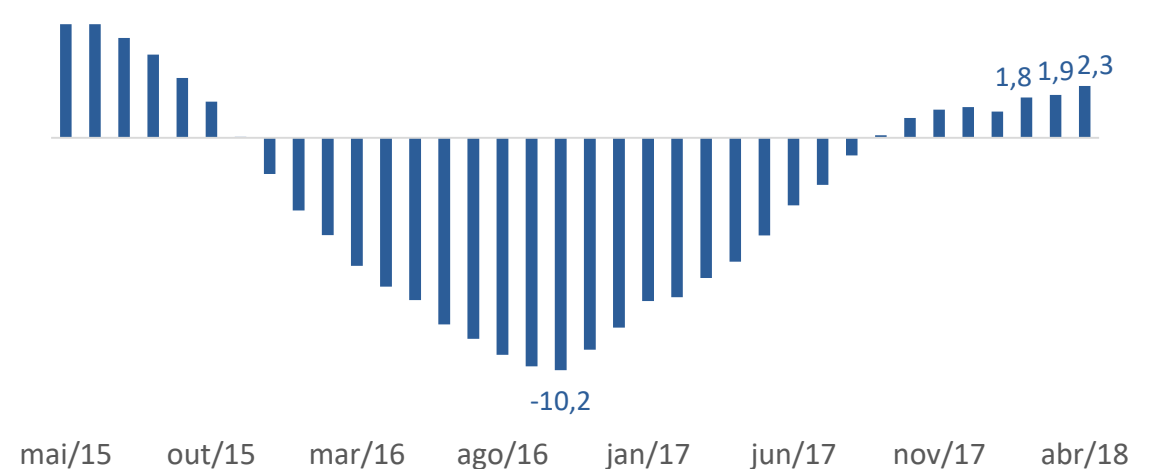
Fonte: Bacen

\* dado dessazonalizado.

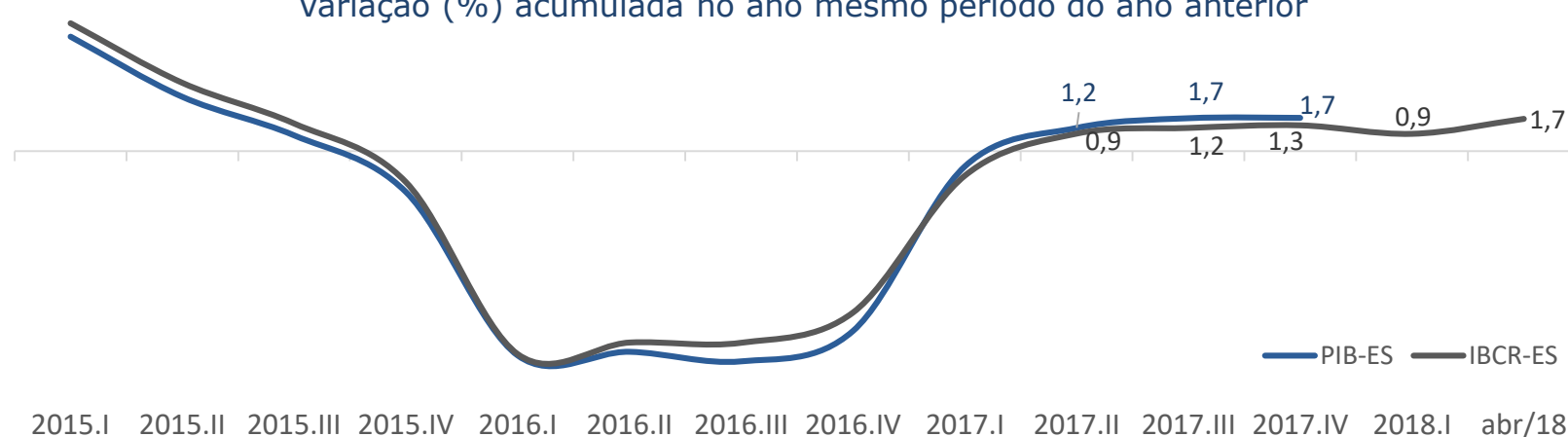
**Índice de Atividade Econômica Regional - Espírito Santo**  
Número-índice dessazonalizado e média móvel trimestral



**IBCR-ES**  
Variação (%) acumulada em 12 meses



**PIB-ES vs IBCR-ES**  
Variação (%) acumulada no ano mesmo período do ano anterior



Fonte: Bacen

Elaboração: Ideies/Sistema Findes