



# PIB-ES

TRIMESTRAL 3º TRI/2018



## Atividade econômica do Espírito Santo recua 1,7% no 3º trimestre de 2018.

O Produto Interno Bruto (PIB) trimestral do Espírito Santo é calculado pelo Instituto Jones dos Santos Neves<sup>1</sup> e reflete a situação econômica do estado no curto prazo.

De acordo com os dados do PIB para o terceiro trimestre de 2018, divulgados no dia 14 de dezembro, o Espírito Santo apresentou queda de 1,7% na comparação com o segundo trimestre do mesmo ano, com dados dessazonalizados. Com esse resultado, a estimativa para o PIB nominal do estado no terceiro trimestre de 2018 totalizou 30,5 bilhões de reais em valores correntes.

A variação de -1,7% do PIB trimestral indica que a atividade econômica do estado do Espírito Santo apresentou desaceleração após três trimestres consecutivos de resultados positivos na margem (gráfico 1). Na mesma base de comparação, o PIB do Brasil avançou mais no terceiro trimestre de 2018 e alcançou a taxa de 0,8%.

A atividade econômica do Espírito Santo acumulada no ano até o terceiro trimestre foi positiva (+2,3%) e superior à do Brasil (+1,1%). No estado, esse crescimento acumulado no ano foi ocasionado, principalmente, pelo avanço verificado nas atividades de agricultura e comércio.

O resultado de crescimento do PIB acumulado em 4 trimestres, na comparação com os 4 trimestres anteriores, também apresentou taxas positivas de 2,0% para o Espírito Santo e de 1,4% para o Brasil. Estes resultados apontam que o Espírito Santo demonstrou um ritmo de crescimento da atividade econômica em 2018 superior ao do Brasil, mas sofreu uma desaceleração no terceiro trimestre.

Segundo o Panorama Econômico do IJSN, neste trimestre o comércio foi positivamente influenciado pelas vendas de veículos, motocicletas, partes e peças, além de móveis e eletrodomésticos. Em relação à agricultura, a mesma publicação apontou para o aumento da produção prevista para 2018 na principais culturas do Espírito Santo, como café conilon (+53,0%), café arábica (+27,5%) e cana-de-açúcar (+13,7%).

### PIB a preços de mercado – Espírito Santo e Brasil

Período	Espírito Santo	Brasil
3º tri 2018/2º tri 2018*	-1,7	0,8
3º tri 2018/3º tri 2017	2,7	1,3
Acumulado no ano	2,3	1,1
Acumulado em 4 trimestres	2,0	1,4

Fonte: IBGE - Contas Trimestrais e IJSN.  
\*Com ajuste sazonal

### Gráfico 1 - PIB Trimestral

Variação (%) contra o trimestre imediatamente anterior com ajuste sazonal



Fonte: IBGE - Contas Nacionais trimestrais e IJSN.

<sup>1</sup>Para a construção do PIB trimestral o IJSN utiliza as pesquisas tradicionais do IBGE como proxies para alcançar os seus resultados, a saber, Produção Industrial Mensal - produção física (PIM-PF), Pesquisa Mensal de Serviços (PMS), Pesquisa Mensal de Comércio (PMC), Levantamento Sistemático da Produção Agrícola (LSPA), dados das empresas de serviços de utilidade pública do ES, RAIS, CAGED, PNAD e outros. Sendo assim, não é possível obter um PIB trimestral da Indústria, do Comércio e de Serviços do Estado do Espírito Santo, como o IBGE divulga em suas contas nacionais trimestrais.



# PIB-ES

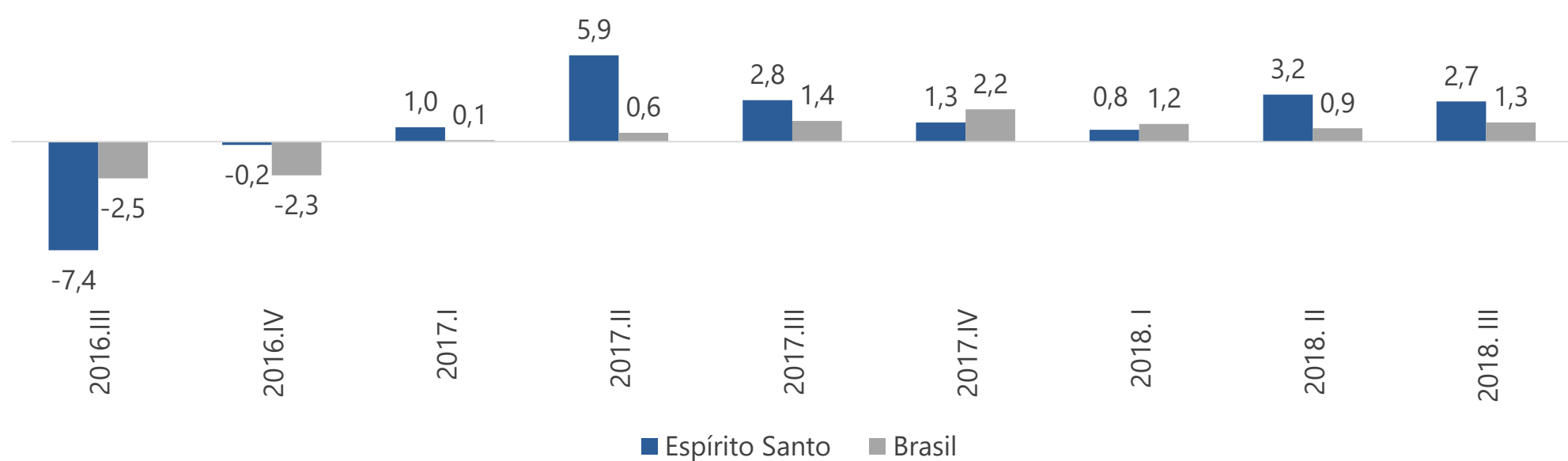
TRIMESTRAL 3º TRI/2018



A atividade econômica do terceiro trimestre de 2018 cresceu 2,7% em relação ao mesmo trimestre do ano anterior no Espírito Santo (gráfico 2). Esse foi o sétimo trimestre consecutivo de taxas positivas de crescimento interanual do PIB, o que indica que, apesar da perda de ritmo, a recuperação está ocorrendo de forma lenta. A agricultura e o comércio, puxado pelo comércio varejista ampliado (+13,5%), foram as atividades que mais

contribuíram para esse resultado positivo interanual da economia capixaba. Na mesma base de comparação, a variação do PIB trimestral no Brasil foi de 1,3%, taxa inferior à do Espírito Santo. No entanto, isso representou uma aceleração do ritmo de crescimento da atividade econômica nacional porque a taxa se elevou em relação ao segundo trimestre.

**Gráfico 2 - PIB Trimestral**  
Variação (%) contra o mesmo trimestre do ano anterior

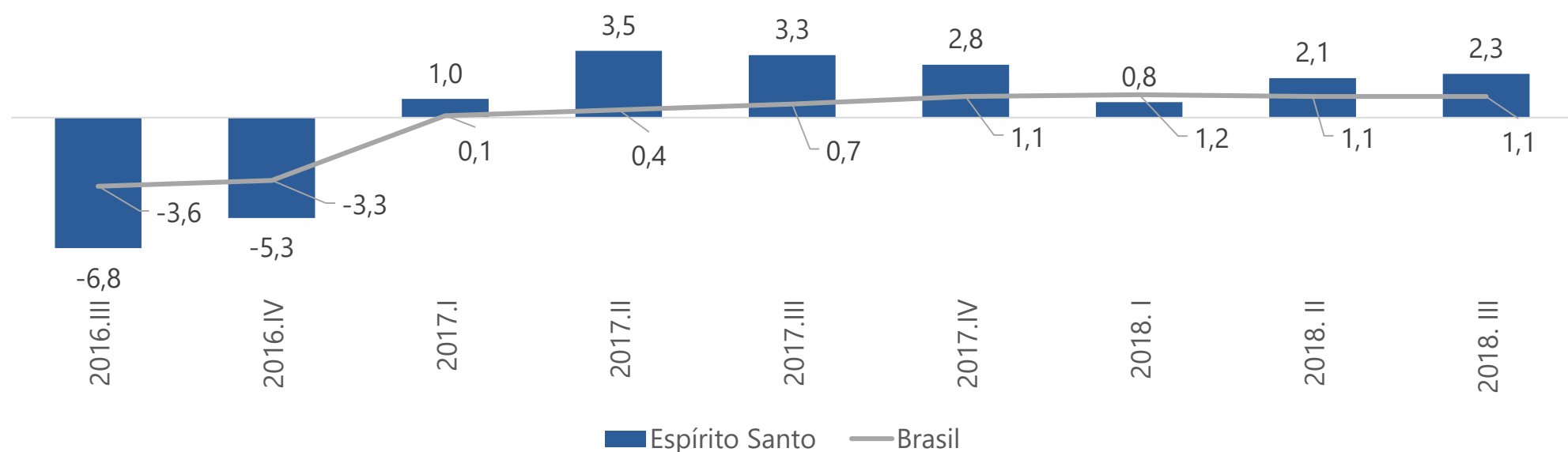


Fonte: IBGE- Contas Nacionais trimestrais e IJSN.

Após a retração da atividade econômica observada entre os anos de 2014 e 2016, o estado do Espírito Santo e o país vem apresentando resultados positivos na variação acumulada no ano do PIB trimestral desde o primeiro trimestre de 2017. O gráfico 3 mostra que, em 2018, a variação acumulada no ano do PIB trimestral do Espírito Santo foi crescente e a partir do segundo trimestre também foi superior à do Brasil.

O bom desempenho econômico da agricultura e do comércio varejista ampliado (+14,5%) do Espírito Santo em 2018 sobrepujaram os valores negativos da produção industrial (-2,6%), de transformação (-4,2%) e extrativa (-1,0%), e do setor de serviços (-0,5%) no resultado acumulado no ano do PIB capixaba, segundo os dados das pesquisas do IBGE.

**Gráfico 3 - PIB Trimestral**  
Variação (%) acumulado no ano



Fonte: IBGE- Contas Nacionais trimestrais e IJSN



# PIB-ES

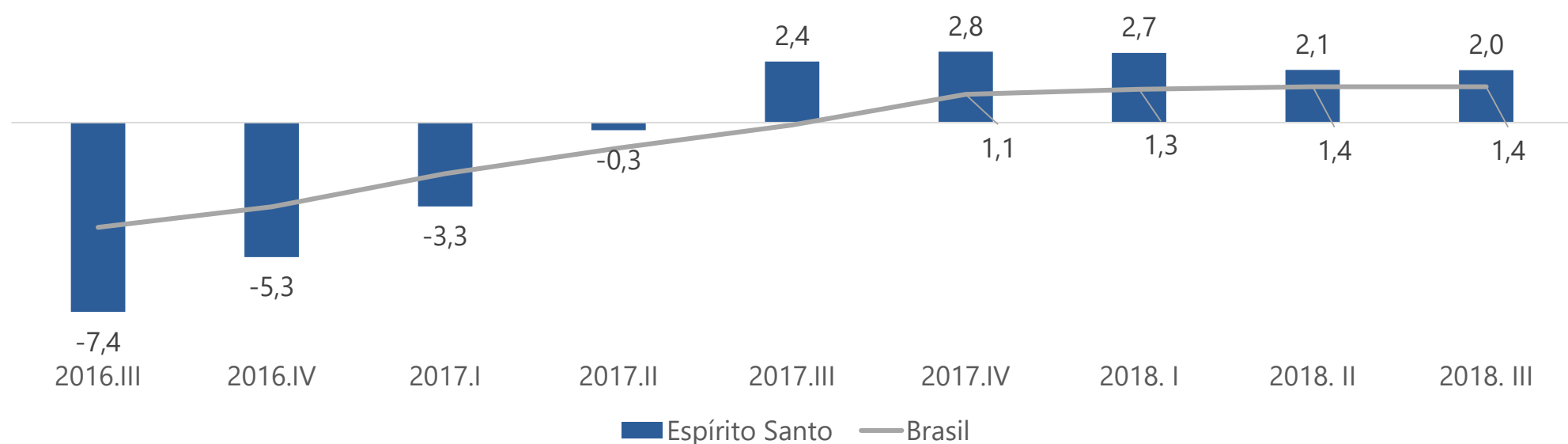
TRIMESTRAL 3º TRI/2018



No resultado acumulado em 4 trimestres do PIB trimestral é possível notar que a economia capixaba vem apresentando uma desaceleração do ritmo de crescimento nos últimos trimestres (gráfico 4). Na comparação com as taxas de variação acumuladas nos 4 trimestres

apresentadas pelo Brasil, a atividade econômica do Espírito Santo cresceu mais em 2018. Segundo o IJSN, com esses resultados a estimativa para o PIB nominal capixaba acumulado nos últimos quatro trimestres totalizou R\$118,8 bilhões.

**Gráfico 4 - PIB Trimestral**  
Variação (%) acumulado 4 trimestres

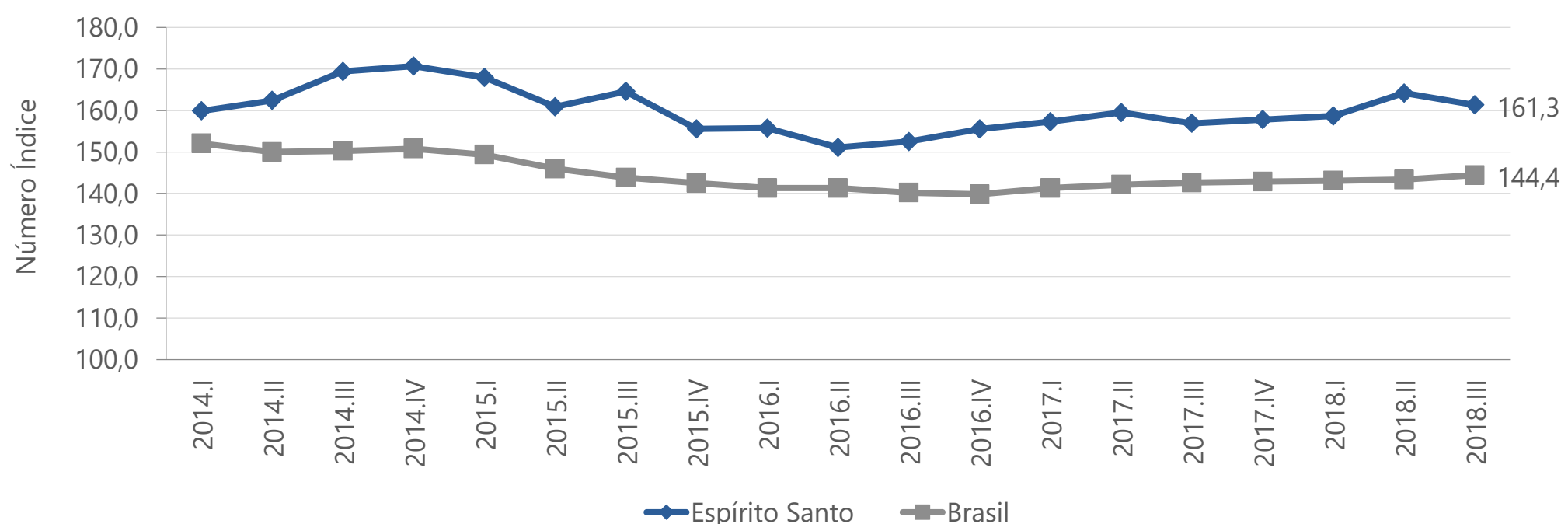


Fonte: IBGE- Contas Nacionais trimestrais e IJSN.

No gráfico 5, a série do PIB trimestral dessazonalizada mostra que o crescimento da atividade econômica capixaba vem superando a do Brasil a um longo período. Após a crise econômica em 2014-2016 o estado vem apresentando uma lenta recuperação, mas ainda não foi possível retornar ao mesmo nível do PIB observado em 2014.

Considerando os resultados das taxas trimestrais, embora o resultado do PIB no terceiro trimestre na margem tenha sido negativo, o Espírito Santo apresentou taxas positivas e superiores às do Brasil nas outras três bases de comparação. De maneira geral, a atividade econômica do estado avançou em 2018 e antecipa um resultado anual positivo.

**Gráfico 5 - PIB Trimestral**  
Série dessazonalizada (Base 2002=100)



Fonte: IBGE- Contas Nacionais trimestrais e IJSN.