

NÍVEL DE EMPREGO NA INDÚSTRIA GERAL CRESCE EM OUTUBRO

Em outubro de 2018, o faturamento da indústria capixaba caiu em 7,4% na comparação mensal e 3,5% na comparação com outubro/2017, na série livre de efeito sazonal, com destaque para o resultado do setor de celulose e papel, o qual teve uma queda de 60,1%, nessa base de comparação.

Neste mês, a quantidade de horas trabalhadas na produção teve uma queda de 0,7% em comparação com setembro/2018, na série livre de efeitos sazonais. O indicador também ficou negativo no acumulado do ano e no acumulado em 12 meses, caindo 3,6% nas duas bases de comparação.

O indicador de emprego capixaba cresceu 0,6% em relação à setembro/2018. Por sua vez, o rendimento médio real e a massa salarial caíram 2,3% e 1,6%, nesta ordem, na comparação mensal, descontados os efeitos sazonais. Neste ano o indicador de massa salarial acumula uma queda de 7,3%.

A Utilização da Capacidade Instalada (UCI), por sua vez, apresentou, em outubro/2018, estabilidade em confronto com o mês imediatamente anterior, na série dessazonalizada. Apontando crescimento nas demais bases de comparação, com destaque para o acumulado em 12 meses, que cresceu 4,2%, a maior variação desde dezembro/2010.

 FATURAMENTO REAL (%)	Out 18/Set 18*	-7,4
	Out 18/Out 17	-3,5
	Acumulado no ano	9,3
	Acumulado em 12 meses	2,4
 EMPREGO (%)	Out 18/Set 18*	0,6
	Out 18/Out 17	-5,7
	Acumulado no ano	-8,3
	Acumulado em 12 meses	-7,0
 HORAS TRABALHADAS NA PRODUÇÃO (%)	Out 18/Set 18*	-0,7
	Out 18/Out 17	3,3
	Acumulado no ano	-3,6
	Acumulado em 12 meses	-3,6
 MASSA SALARIAL REAL (%)	Out 18/Set 18*	-1,6
	Out 18/Out 17	0,7
	Acumulado no ano	-7,3
	Acumulado em 12 meses	-5,5
 RENDIMENTO MÉDIO REAL (%)	Out 18/Set 18*	-2,3
	Out 18/Out 17	6,2
	Acumulado no ano	0,9
	Acumulado em 12 meses	1,6
 UTILIZAÇÃO DA CAPACIDADE INSTALADA (p.p)	Out 18/Set 18*	0,6
	Out 18/Out 17	5,6
	Acumulado no ano	4,3
	Acumulado em 12 meses	4,2

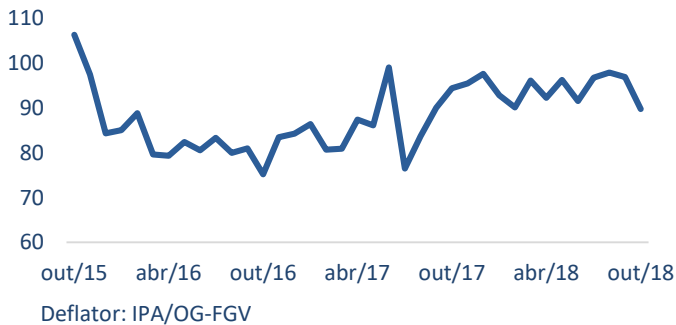
*dado dessazonalizado.

Fonte: Ideies/Sistema Fines e CNI



FATURAMENTO REAL
Queda -7,4%

Dessazonalizado (índice de base fixa: média 2006 = 100)



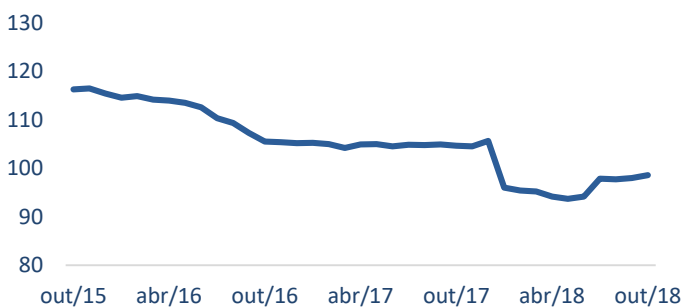
FATURAMENTO RECUA EM OUTUBRO

No mês outubro de 2018, o faturamento real da indústria geral capixaba continuou em queda, com uma redução de 7,4% na comparação mensal e de 3,5% comparado ao mesmo mês do ano anterior, na série dessazonalizada. Por sua vez, no acumulado no ano e no acumulado em 12 meses o índice cresceu 9,3% e 2,4%, respectivamente.



EMPREGO
Aumento 0,6%

Dessazonalizado (índice de base fixa: média 2006 = 100)



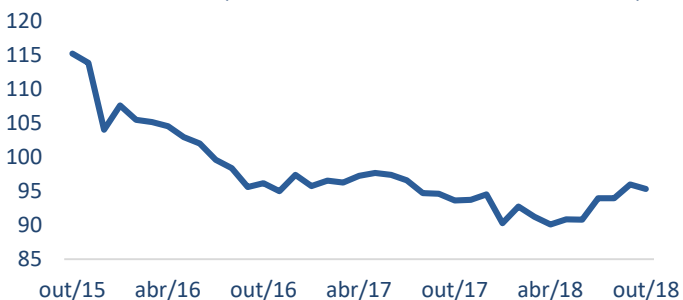
EMPREGO NA INDÚSTRIA CRESCE

O emprego da indústria capixaba no mês de outubro deste ano, cresceu 0,6% no confronto com o mês anterior, descontados os efeitos sazonais. No entanto, todas as outras bases de comparação apresentaram queda neste mês. Na comparação com outubro/2017 houve uma redução de 5,7%, no acumulado no ano a queda foi de 8,3% e para o acumulado em 12 meses caiu 7,0%.



HORAS TRABALHADAS NA PRODUÇÃO
Aumento -0,7%

Dessazonalizado (índice de base fixa: média 2006 = 100)

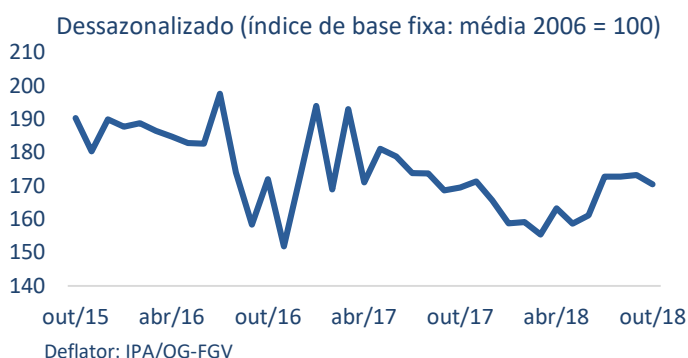


HORAS TRABALHADAS REDUZEM EM OUTUBRO

A quantidade de horas trabalhadas, livre de sazonalidade, diminuiu 0,7% em relação à setembro/2018. O indicador também apontou quedas no acumulado no ano e no acumulado em 12 meses, caindo 3,6% em ambos os casos. Já na comparação interanual houve um resultado positivo de 3,3%.



MASSA SALARIAL REAL
Queda -1,6%

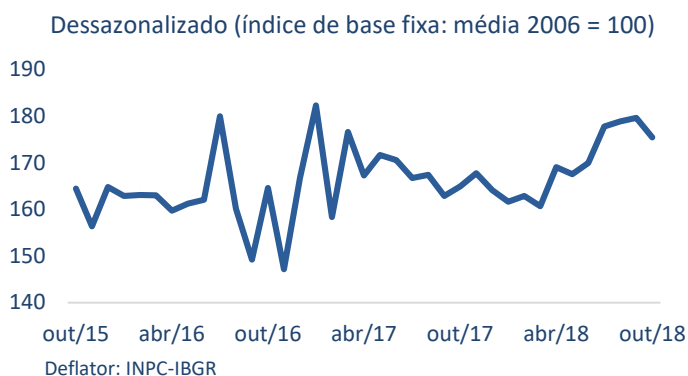


MASSA SALARIAL DIMINUI EM OUTUBRO

No mês de outubro, a massa salarial real reduziu 1,6% na comparação com o mês imediatamente anterior, apesar disso o índice aponta uma alta de 0,7% quando comparado à outubro/2017, na série dessazonalizada. No acumulado do ano o índice de massa salarial acumulou queda de 7,3%, considerando os últimos 12 meses a queda foi de 5,5%.



RENDIMENTO MÉDIO REAL
Queda -2,3%

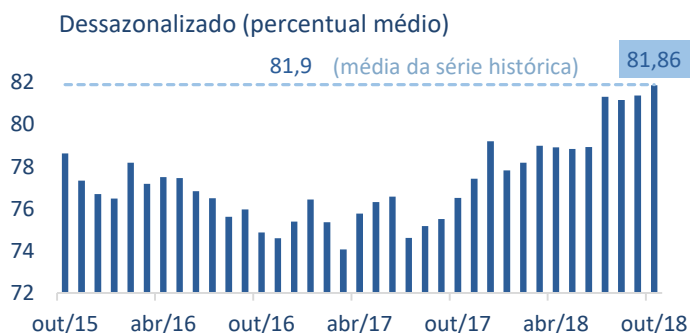


QUEDA NO RENDIMENTO MÉDIO REAL

O rendimento médio real decresceu 2,3% na comparação com setembro/2018, na série livre de efeito sazonal. Entretanto, as demais bases de comparação tiveram resultados positivos, com destaque para o crescimento de 6,2% na comparação interanual. Para o acumulado no ano e acumulado em 12 meses, o crescimento foi de 0,9% e 1,6%, respectivamente.















UTILIZAÇÃO DA CAPACIDADE INSTALADA
Aumento 0,6 p.p.



UCI CRESCE EM OUTUBRO

A UCI da Indústria Capixaba marcou 81,8% no mês de outubro, ficando muito próxima à sua média histórica (81,9%). Neste mês houve um avanço de 0,6 p.p. frente ao mês de setembro/2018, na série livre de ajuste sazonal. O crescimento na comparação interanual foi de 5,6 p.p., no acumulado no ano e acumulado em 12 meses, as ampliações foram de 4,3 p.p e 4,2 p.p, nesta ordem.

RESUMO DOS RESULTADOS SETORIAIS - INDICADORES INDUSTRIAIS

		 Indústria Extrativa	 Indústria de Transformação	 Alimentos	 Vestuário	 Celulose e Papel	 Impressão e Reprodução	 Derivados de Petróleo e Biocombustíveis	 Químicos	 Borracha e Material Plástico	 Minerais Não Metálicos	 Metalurgia	 Móveis
FATURAMENTO REAL	Out 18/Set 18*	-12,4	-3,4	-7,9	-9,0	-55,5	-8,5	1,8	14,0	-3,5	2,3	12,1	1,0
	Out 18/Out 18	22,4	-16,8	-60,1	-30,1	-54,6	-10,3	1,6	-23,0	-10,8	6,1	13,4	31,2
	Acum. no ano	58,6	7,1	-27,8	-11,2	6,1	7,3	39,2	10,6	9,8	9,8	24,8	22,6
	Acum. em 12 meses	54,3	7,0	-17,2	-6,5	2,1	1,6	34,9	8,5	6,1	7,5	21,4	13,9
EMPREGO	Out 18/Set 18*	0,4	0,5	-2,2	-1,1	-1,3	2,6	4,0	-1,4	-1,5	-0,4	0,3	0,3
	Out 18/Out 18	-2,0	-7,2	-10,1	-9,7	0,5	3,2	2,1	-10,7	5,3	-27,9	1,7	10,8
	Acum. no ano	-10,3	-7,5	-8,4	-5,7	1,3	0,9	8,4	-8,5	4,4	-29,4	1,3	-0,2
	Acum. em 12 meses	0,4	0,5	-2,2	-1,1	-1,3	2,6	4,0	-1,4	-1,5	-0,4	0,3	0,3
HORAS TRABALHADAS NA PRODUÇÃO	Out 18/Set 18*	0,2	0,4	-3,7	2,0	0,2	5,4	4,3	3,7	-2,0	-1,0	-0,5	-10,1
	Out 18/Out 18	10,8	-0,6	6,0	-6,2	0,2	14,4	3,4	-0,9	2,8	-14,6	6,1	13,4
	Acum. no ano	1,8	-6,4	-0,7	-7,5	-1,4	-2,9	5,1	-7,5	5,7	-24,7	1,2	2,9
	Acum. em 12 meses	2,0	-6,6	-1,1	-7,9	-1,4	-2,4	11,7	-6,4	8,1	-25,7	-0,7	-0,7
MASSA SALARIAL REAL	Out 18/Set 18*	-2,2	-2,2	0,7	0,4	3,9	-12,4	1,7	-3,5	0,8	-0,9	-1,1	-2,6
	Out 18/Out 18	10,9	-10,8	-13,2	-8,9	-3,7	-3,9	-4,2	-16,2	-21,4	-45,3	0,9	6,8
	Acum. no ano	-7,0	-7,7	-12,4	-4,2	-3,3	6,6	0,4	-7,5	-7,3	-41,7	1,0	-3,5
	Acum. em 12 meses	-4,8	-6,3	-8,7	-3,1	-3,2	5,0	6,8	-5,7	-4,4	-36,1	-2,0	-5,3
RENDIMENTO MÉDIO REAL	Out 18/Set 18*	-2,5	-3,5	2,8	2,3	4,3	-17,4	-0,1	-2,8	6,3	-2,4	-1,3	-3,6
	Out 18/Out 18	12,6	-4,5	-3,0	1,8	-4,5	-7,5	-8,0	-7,6	-25,4	-26,5	-0,6	-5,1
	Acum. no ano	2,9	-0,2	-4,5	1,8	-4,6	6,1	-8,2	0,8	-11,5	-18,0	-0,2	-3,7
	Acum. em 12 meses	4,0	0,1	-1,8	2,6	-4,9	4,4	-8,0	2,3	-7,9	-14,4	-2,8	-3,2
UTILIZAÇÃO DA CAPACIDADE INSTALADA	Out 18/Set 18*	-0,2	0,5	5,7	-1,0	0,1	-0,9	-0,1	-8,2	-0,6	0,4	0,1	0,3
	Out 18/Out 18	18,0	3,4	9,0	-6,3	0,4	-1,5	0,0	-6,0	-5,9	10,5	0,7	1,2
	Acum. no ano	10,2	3,3	5,1	-5,5	0,2	-2,1	4,5	-1,0	-1,4	10,2	0,5	2,2
	Acum. em 12 meses	8,6	3,4	4,2	-4,0	0,2	-2,0	10,6	1,5	-1,2	9,3	0,4	1,9

*dado dessazonalizado.

Fonte: Ideies/Sistema Findes e CNI

**PERÍODO DE COLETA DAS INFORMAÇÕES: 09 a 19 DE NOVEMBRO DE 2018.****PERFIL DA AMOSTRA:** 83 empresas industriais capixabas de extração e transformação.

INFORMAÇÕES METODOLÓGICAS: A pesquisa Indicadores Industriais tem o objetivo de monitorar a evolução mensal da atividade da indústria do Espírito Santo. A amostra é selecionada pela Confederação Nacional da Indústria - CNI e classificada de acordo com a Classificação Nacional de Atividades Econômicas (CNAE 2.0). A série histórica está disponível a partir de 2003, exceto das variáveis massa salarial real e rendimento médio real, com início em 2006, devido a mudanças metodológicas na coleta do indicador de massa salarial.

AVISO: O número de empresas respondentes desta pesquisa, realizada mensalmente pelo IDEIES em parceria com a CNI, atualmente não satisfaz o critério de amostra mínima.

Indicadores Industriais

Publicação do IDEIES - Instituto de Desenvolvimento Educacional e Industrial do Espírito Santo
Entidade do Sistema Findes | Gerência do Observatório da Indústria

 (27) 3334-5948 |  ideies.org.br |  @ideies |  pesquisaideies@findes.org.br